



M E S T O R O Ž Ň A V A

Pre zasadnutie
Mestského zastupiteľstva
v Rožňave dňa 25.06.2026

K bodu rokovania číslo:

Názov materiálu :

Záverečný účet mesta Rožňava vrátane škôl a školských zariadení a príspevkových organizácií k 31.12.2025

Predkladá: Mgr. Michal Drengubiak zástupca primátora	<u>Návrh na uznesenie:</u> Mestské zastupiteľstvo v Rožňave a) s c h v a ľ u j e celoročné hospodárenie mesta Rožňava za rok 2025 bez výhrad podľa uznesenia na strane 2 b) schvaľuje celoročné hospodárenie mesta Rožňava za rok 2025 s výhradou
Prerokované: V Komisii finančnej, podnikateľskej a správy mestského majetku dňa V Komisii výstavby, územného plánovania, životného prostredia a mestských komunikácií dňa V Komisii vzdelávania a mládeže dňa V Komisii kultúry, cestovného ruchu a regionálnej politiky dňa V Komisii športu dňa V Komisii ochrany verejného poriadku dňa V Komisii sociálnej, zdravotnej a bytovej dňa	
Vypracovala: Bc. Michaela Stehlová z podkladov zamestnancov MsÚ, príspevkových a rozpočtových organizácií	
Kontrolu správnosti a zákonnosti uznesení vykonal: JUDr. Katarína Balážová	

berie na vedomie:

1. odborné stanovisko hlavného kontrolóra mesta k záverečnému účtu mesta Rožňava za rok 2025

a schvaľuje :

1. Záverečný účet mesta Rožňava za rok 2025,
2. celoročné hospodárenie mesta Rožňava vrátane rozpočtových a príspevkových organizácií mesta za rok 2025 a vrátane hodnotiacej správy bez výhrad,
3. **schodok** hospodárenia - bežný a kapitálový rozpočet v roku 2025 v sume **5 821 950,78 €**, po vylúčení účelovo určených finančných prostriedkov vo výške **847 595,43 €** vznikol **schodok** vo výške **6 669 546,21 €**, ktorý bol v roku 2025 vysporiadaný z finančných operácií. Rozdiel finančných operácií (po odpočítaní zábezpeky) bol vo výške **7 030 475,75 €**. Upravené hospodárenie obce po odpočítaní nedočerpaného úveru je vo výške **901,08 €**.
4. **tvorbu rezervného fondu** vo výške **901,08 €** z upraveného hospodárenia obce a jeho použitie na kapitálové výdavky, bežné výdavky a výdavkové finančné operácie schválené v rozpočte mesta na rok 2026,
5. **tvorbu fondu rozvoja bývania** v sume **29 084,69 €**,
6. účtovný hospodársky výsledok **mesta pred zdanením - zisk** v sume **311 192,97 €**, **po zdanení – zisk** v sume **294 284,79 €** a preúčtovanie na účet 428 – nevysporiadaný HV minulých rokov,
7. výsledok hospodárenia príspevkovej organizácie **Mestské divadlo ACTORES Rožňava - strata** v sume **65 468,50 €** a jeho preúčtovanie na účet 428 – nevysporiadaný HV minulých rokov,
8. výsledok hospodárenia príspevkovej organizácie **Technické služby mesta Rožňava - strata** v sume **142 423,75 € v hlavnej činnosti a strata** v sume **96 629,79 € v podnikateľskej činnosti po zdanení** a preúčtovanie na účet 428 – nevysporiadaný HV minulých rokov,
9. výsledok hospodárenia príspevkovej organizácie **Odpadové služby mesta Rožňava - zisk** v sume **2 749,15 €** a preúčtovanie na účet 428 – nevysporiadaný HV minulých rokov,
10. hospodárenie spoločného obecného úradu za rok 2025.

S t a n o v i s k á odborných komisií pri MZ

- **Komisia finančná, podnikateľská a správy majetku** na svojom rokovaní dňa
- **Komisia výstavby, územného plánovania, životného prostredia a mestských komunikácií** na svojom rokovaní dňa
- **Komisia vzdelávania a mládeže** na svojom rokovaní dňa
- **Komisia kultúry, cestovného ruchu a regionálnej politiky** na svojom rokovaní dňa
- **Komisia športu** na svojom rokovaní dňa
- **Komisia sociálna, zdravotná a bytová** na svojom rokovaní dňa
- **Komisia ochrany verejného poriadku** na svojom rokovaní dňa

Stanovisko dozornej komisie MsD Actores k plneniu rozpočtu za rok 2025

Stanovisko dozornej komisie k plneniu rozpočtu k 31.12.2025

Prítomní:

<i>Mgr. Michal Drengubiak - predseda</i>	<i>vlastnou rukou</i>
<i>Ing. Ondrej Bolaček - člen</i>	<i>vlastnou rukou</i>
<i>Miroslav Demény - člen</i>	<i>vlastnou rukou</i>

Za divadlo:

<i>Mgr.art. Tatiana Masníková</i>	<i>vlastnou rukou</i>
<i>Mgr. Róbert Kobezda, DIS.art.</i>	<i>vlastnou rukou</i>
<i>Erika Potomczyková</i>	<i>vlastnou rukou</i>

Riaditeľka MsD ACTORES predložila dozornej komisii plnenie rozpočtu k 31.12.2025 a Dôvodovú správu.

Dozorná komisia na svojom zasadnutí prehodnotila plnenie rozpočtu k 31.12.2025 príspevkovej organizácie MsD ACTORES Rožňava a predkladá orgánom Mesta Rožňava nasledovné stanovisko:

Odporúča schváliť predložené Plnenie rozpočtu k 31.12.2025

V Rožňave, 31.03.2025

Mgr. Michal Drengubiak, vl. rukou
Predseda dozornej komisie

**Stanovisko dozornej komisie Odpadových služieb mesta Rožňava
k plneniu rozpočtu za rok 2025**

Odpadové služby mesta Rožňava, Štítnická 21, 048 01 Rožňava

Zápisnica

zo zasadnutia dozornej komisie zo dňa 14.04.2026

Program zasadnutia:

1. Aktuálne práce a činnosti v organizácii
2. Čerpanie rozpočtu k 31.12.2025
3. Dôvodová správa k čerpaniu rozpočtu do záverečného účtu mesta za rok 2025

Dozorná komisia odsúhlasila čerpanie rozpočtu k 31.12.2025 bez výhrad a súhlasí s dôvodovou správou k plneniu rozpočtu za rok 2025.

Prítomní podľa priloženej prezenčnej listiny.



PREZENČNÁ LISTINA DOZORNEJ RADY			
Miesto/miestnosť:	Odpadové služby mesta Rožňava	Dátum schôdze:	14.04.2026

Meno	Funkcia	Podpis
Matúš Bischof	predseda komisie	
Ladislav Dávid	člen komisie	
Zoltán Breuer	člen komisie	
Denisa Podracka	riaditeľka	

**Stanovisko dozornej komisie Technických služieb mesta Rožňava
k plneniu rozpočtu za rok 2025**



Závěrečný účet MESTA ROŽŇAVA za rok 2025

Závěrečný účet schválený Mestským zastupiteľstvom v Rožňave dňa,
uznesením

Záverečný účet mesta bol vypracovaný v zmysle ust. 16 ods. 1 zákona č. 583/2004 Z.z. o rozpočtových pravidlách územnej samosprávy v z.n.p.

Záverečný účet obsahuje:

	str.
1 Úvod	10
2 Údaje o plnení rozpočtu mesta za rok 2025 podľa rozpočtovej klasifikácie	11
a) plnenie rozpočtu	11
b) plnenie rozpočtu mesta za rok 2025 - tabuľka	26
c) vývoj plnenia vybraných ukazovateľov	48
d) plnenie rozpočtu školstva za rok 2025 vrátane zúčtovania prostriedkov	51
e) plnenie programového rozpočtu za rok 2025 – hodnotiacia správa v prílohe	
3 Bilanciu aktív a pasív	73
4 Prehľad o stave a vývoji dlhu	81
Údaje o hospodárení príspevkových organizácií, ktoré zriadilo mesto	
5 a vysporiadanie finančných vzťahov	85
a) Mestské divadlo ACTORES Rožňava	85
b) Technické služby mesta Rožňava	89
c) Odpadové služby mesta Rožňava	93
d) vysporiadanie finančných vzťahov s príspevkovými, rozpočtovými a obchodnými spoločnosťami	97
6 Prehľad o poskytnutých zárukách	98
7 Údaje o nákladoch a výnosoch z podnikateľskej činnosti mesta	98
8 Tvorba a použitie fondu rozvoja bývania	98
9 Tvorba a použitie fondu opráv	99
10 Tvorba a použitie sociálneho fondu	99
a) mesta	99
b) MŠ a ŠJ pri MŠ	101
11 Tvorba a použitie rezervného fondu	102
12 Tvorba a použitie garančného fondu	102
13 Finančné usporiadanie mesta Rožňava voči štátnemu rozpočtu a štátnym fondom	103
14 Hospodárenie Spoločného obecného úradu	108
Prehľad o poskytnutých dotáciách v roku 2025 v členení podľa jednotlivých príjemcov	
15	109
16 Hospodársky výsledok mesta	111
a) Výsledok hospodárenia mesta vrátane rozpočtových organizácií	111
b) Hospodársky výsledok mesta	114
c) Hospodársky výsledok Mestského divadla ACTORES Rožňava	114
d) Hospodársky výsledok TS	114
e) Hospodársky výsledok OS	114
17 Záver	115
18 Stanovisko hlavnej kontrolórky	

D ô v o d o v á s p r á v a

o hospodárení mesta Rožňava k 31.12.2025

1 Úvod

Mesto Rožňava je v zmysle zákona č. 369/1990 Z.z. v znení neskorších zmien a doplnkov samostatný územný samosprávny a správny celok Slovenskej republiky; združuje osoby, ktoré majú na jej území trvalý pobyt. Mesto je právnickou osobou, ktorá za podmienok ustanovených zákonom samostatne hospodári s vlastným majetkom a s vlastnými príjmami predovšetkým v zmysle zákona o rozpočtových pravidlách verejnej správy č. 523/2004 Z.z. v znení zmien a doplnkov, zákona o rozpočtových pravidlách územnej samosprávy č. 583/2004 Z.z. v znení zmien a doplnkov, zákona o účtovníctve č. 431/2002 Z.z. v znení zmien a doplnkov.

Mestský úrad mesta Rožňava sa po organizačnej stránke delí na odbory:

- *Odbor všeobecnej a vnútornej správy*
- *Odbor školstva*
- *Odbor kultúry, športu a cestovného ruchu*
- *Odbor sociálnych vecí a bytovej politiky*
- *Odbor právny a správy majetku*
- *Odbor výstavby, územného plánovania, ŽP a pozemných komunikácií*
- *Odbor finančný, miestnych daní a poplatkov*
- *Kancelária primátora, krízové riadenie*
- *Útvar hlavného kontrolóra*

Pod správu a financovanie mesta Rožňava patria materské škôlky vrátane školských jedální pri MŠ a detské jasle:

- *MŠ na ul. Pionierov*
- *MŠ a ŠJ na ul. E. Rótha*
- *MŠ a ŠJ na ul. Kyjevskej*
- *MŠ na ul. Krátkej*
- *MŠ a ŠJ na ul. Vajanského*
- *MŠ a ŠJ na ul. Štítnickej*
- *MŠ na ul. Kozmonautov*
- *Zariadenie starostlivosti o deti do troch rokov veku diet'at'a - LIENKA*

Mesto je zriaďovateľom základných škôl:

- *Základná škola, Zlatá 2*
- *Základná škola, Pionierov 1*
- *Základná škola akad. Jura Hronca, Zakarpatská 12*
- *Spojená škola, J. A. Komenského 5*
- *Základná umelecká škola, Akademia Hronca 3490/9B*

Z rozpočtu mesta sú financované aj cirkevné, súkromné školy a školské zariadenia (3 MŠ, 3 ŠKD, 2 školské jedálne, výdajňa školskej jedálne, Súkromná základná umelecká škola).

Od roku 2023 má mesto Rožňava založené **Občianske združenie mesto Rožňava pomáha.**

Mesto Rožňava zastrešuje aj projekt Stredisko služieb škole – Učitelia pre 21. storočie – **Regionálne centrum podpory učiteľom**, ktorý je financovaný z dotácie od Ministerstva školstva, vedy, výskumu a športu SR.

Ďalej je mesto zriaďovateľom príspevkových organizácií:

- *Mestské divadlo ACTORES Rožňava*
- *Technické služby mesta Rožňava*
- *Odpadové služby mesta Rožňava*

Do zakladateľskej pôsobnosti mesta Rožňava patria aj:

spoločnosť	účasť mesta	Vklad mesta
Mestské lesy, s.r.o. Rožňava	100 %	41 792 €
Mestské televízne štúdio, s.r.o. Rožňava	100 %	110 411 €

Mesto Rožňava vystupuje ako akcionár v spoločnostiach:

spoločnosť	Podiel mesta na hlasovacích právach	Výška vkladu
Východoslovenská vodárenská spoločnosť, a.s. Košice	0,00 %	33,00 €
FIN.M.O.S., a.s.	8,29 %	2 076 127,16 €

Mesto je polovičným vlastníkom neziskovej organizácie:

Názov	Sídlo
Regionálne poradenské a informačné centrum	Podnikateľský inkubátor Zakarpatská 19, Rožňava

2 Údaje o plnení rozpočtu mesta za rok 2025

a) plnenie rozpočtu

Základným nástrojom finančného hospodárenia mesta bol rozpočet na rok 2025 zostavený ako **vyrovnaný** podľa ustanovenia § 10 ods. 7 zákona č.583/2004 Z.z. o rozpočtových pravidlách územnej samosprávy a o zmene a doplnení niektorých zákonov v znení neskorších predpisov. **Rozpočet mesta Rožňava na rok 2025 bol schválený uznesením MZ č. 179/2024 zo dňa 19.12.2024.**

V priebehu roka boli vykonané 6 zmeny rozpočtu a 5 rozpočtové opatrenia.

	Schválený rozpočet	Schválený rozpočet	Plnenie	% čerpania
		po poslednej zmene	k 31.12.2025	na poslednú zmenu
Príjmy celkom	48 409 169,00 €	37 547 333,00 €	34 722 752,00 €	92,48%
z toho :				
Bežné príjmy	23 697 025,00 €	26 596 801,00 €	26 264 829,00 €	98,75%
Kapitálové príjmy	18 199 326,00 €	2 421 973,00 €	398 804,00 €	16,47%
Finančné príjmy	6 507 818,00 €	8 518 205,00 €	8 050 237,00 €	94,51%
PČ SŠ Komenského	5 000,00 €	10 354,00 €	8 882,00 €	85,78%
Výdavky celkom	48 409 169,00 €	37 491 133,00 €	33 499 275,00 €	89,35%
z toho :				

Bežné výdavky	23 697 025,00 €	26 516 791,00 €	24 786 734,00 €	93,48%
Kapitálové výdavky	23 746 302,00 €	8 990 284,00 €	7 698 828,00 €	85,63%
Finančné výdavky	960 842,00 €	1 973 704,00 €	1 004 865,00 €	50,91%
PČ SŠ Komenského	5 000,00 €	10 354,00 €	8 848,00 €	85,45%
Rozpočtové hospodárenie obce	0,00 €	56 200,00 €	1 223 477,00 €	

EVIDENCIA ROZPOČTOVÝCH OPATRENÍ 2025

Rozpočtové opatrenia	Dátum zmeny	Rozpočtové opatrenie v súlade s § 14 zákona č. 583/2004	Zmena v príjmoch	Zmena vo výdavkoch
1. zmena rozpočtu	27.03.2025	MZ uzn. č. 30/2025	+ 1 465 834 €	+ 1 465 834 €
2. zmena rozpočtu	15.05.2025	MZ uzn. č. 51/2025	+ 127 888 €	+ 127 888 €
3. zmena rozpočtu	26.06.2025	MZ uzn. č. 77/2025	+ 813 546 €	+ 813 546 €
RO č. 1	27.06.2025	Primátor		+ / - 105 211 €
4. zmena rozpočtu	31.07.2025	MZ uzn. č. 103/2025	+1 mil. €	+1 mil. €
5. zmena rozpočtu	25.09.2025	MZ uzn. č.111/2025		
RO č. 2	30.09.2025	Primátor		+ / - 2 000 €
RO č. 3	25.11.2025	Primátor	+ 25 000 €	+ / - 25 000 € + 25 000 €
RO č. 4	23.12.2025	Primátor	+ 22 000 €	+ / - 22 000 € + 22 000 €
6. zmena rozpočtu	18.12.2025	MZ uzn. č. 171/2025	-15 256 309 €	-15 291 309 €
RO č. 5	31.12.2025	Primátor	+ 152 316 €	+ 152 316 € + / - 36 877 €

Limit podľa smernice	Schválené zmeny primátorom za mesto a RO	Schválené zmeny primátorom za PO
200 000 €	176 088 €	15 000 €
200 000 €	152 316 €	47 000 €
200 000 €	152 316 €	47 000 €

Schválenie zmien rozpočtu primátorom mesta vyššie uvedenými rozpočtovými opatreniami bolo v zmysle internej smernice IS 1-2022-FO „Zásady rozpočtového hospodárenia mesta Rožňava“ čl. 14 bodu 8 a 9. Do limitu sa nepočítajú zmeny účelových prostriedkov.

Presun rozpočtovaných prostriedkov v rámci schváleného rozpočtu, pričom sa nemenia celkové príjmy a celkové výdavky:

105 211 + 2 000 + 25 000 + 22 000 + 21 877 + 15 000 = 191 088 €

Povolené prekročenie a viazanie príjmov: 25 000 + 22 000 + 152 316 = 199 316 €

Povolené prekročenie a viazanie výdavkov: 25 000 + 22 000 + 152 316 = 199 316 €

PRÍJMOVÁ ČASŤ PLNENIA ROZPOČTU

	Ukazovateľ	2023	2024	2025
--	------------	------	------	------

	SPOLU PRÍJMY A + B + C + PČ	28 669 014 €	30 793 508 €	34 722 752 €
	Podnikateľská činnosť Spojenej školy	2 788 €	5 029 €	8 882 €
A	Bežné príjmy (HČ)	23 986 842 €	24 868 843 €	26 264 829 €
100	Daňové príjmy	11 817 689 €	11 989 456 €	10 275 824 €
	- v tom:			
	Podielové dane	9 531 330 €	9 271 738 €	7 609 979 €
	Daň z majetku	1 316 807 €	1 618 658 €	1 562 206 €
	Domáce dane na tovary a služby	969 552 €	1 099 060 €	1 103 639 €
200	Nedaňové príjmy	2 231 203 €	2 299 086 €	2 493 662 €
	- z toho:			
210	Príjmy z podnikania, z vlastníctva majetku	994 250 €	846 637 €	739 395 €
	- v tom:			
	Príjmy z podnikania-odvod zo zisku, dividendy	168 855 €	52 000 €	20 000 €
	Príjmy z vlastníctva	825 395 €	794 637 €	719 395 €
220	Administratívne a iné poplatky a platby	1 007 164 €	1 231 941 €	1 405 128 €
240	Úroky			86 384 €
290	Iné nedaňové príjmy	229 789 €	220 508 €	262 755 €
300	Bežné a všeobecné granty a transfery	9 937 950 €	10 580 301 €	13 495 343 €
B	Kapitálové príjmy	1 719 590 €	1 505 678 €	398 804 €
	Z toho:			
230	Vlastné príjmy	264 404 €	94 883 €	52 700 €
320	Granty a transfery	1 455 186 €	1 410 795 €	346 104 €
C	Finančné príjmy	2 959 794 €	4 413 958 €	8 050 237 €

Mesto hodnotí plnenie rozpočtu k 31.12.2025 na 5. rozpočtové opatrenie.

Celkové príjmy boli v roku 2025 rozpočtované vo výške **48 409 169 €**, po poslednej úprave vo výške **37 547 333 €** a skutočné čerpanie bolo **34 722 752 €**, čo je 71,73 % plnenie na schválený rozpočet a 92,48 % na upravený rozpočet.

Bežné príjmy

Z rozpočtovaných **bežných príjmov** v sume 26 596 801 € bol skutočný príjem k 31.12.2025 v hlavnej činnosti vo výške 26 264 829 €, čo predstavuje 98,75 % plnenie na upravený rozpočet. Plnenie za bežné príjmy v podnikateľskej činnosti Spojenej školy bolo vo výške 8 882 €.

V oblasti **daňových príjmov** vidíme celkovo pokles oproti minulému roku a to z dôvodu, že materské školy od 01.01.2025 prešli pod financovanie prostredníctvom normatívnych finančných prostriedkov a nie prostredníctvom podielových daní. Zníženie teda môžeme vidieť v podielových daniach, ktoré boli k 31.12.2025 len vo výške 7 609 979 € a k 31.12.2024 vo výške 9 271 738 €.

Výška plnenia za domáce dane bola v roku 2025 približne na úrovni roku 2024.

- **Daň z nehnuteľnosti** bola v roku 2025 rozpočtovaná v sume 1 618 000 € a plnenie tejto položky bolo k 31.12.2025 vo výške 1 562 206 €, pričom predpis dane z nehnuteľnosti bol za rok 2025 v sume 1 512 925 €, vrátane začiatočného stavu bol celkový predpis 1 845 155 €. Oproti roku 2024 došlo k zníženiu o 56 tis. €.
- Príjmy **Dane za psa** dosiahli v roku 2025 výšku 30 729 € čo predstavuje 96,03 % zo schválenej sumy 32 000 €. Predpis bol vo výške 16 942,56 € a vrátane začiatočného stavu bol celkový predpis 46 075,72 €. Oproti roku 2024 došlo k zvýšeniu o 1000 €.
- Príjmy **Dane za predajné automaty** dosiahli v roku 2025 výšku 6 583 € čo predstavuje 82,29 % zo schválenej sumy 8 000 €. Oproti roku 2024 došlo k zníženiu o 800 €.
- Príjmy **Dane za nevýherné hracie automaty** boli v roku 2025 632 € čo predstavuje 52,67 % zo schválenej sumy 1 200 €. Oproti roku 2024 došlo k zníženiu o necelých 500 €.
- Príjmy **Dane za užívanie verejného priestranstva** dosiahli v roku 2025 výšku 20 546 € čo predstavuje 100 % zo schválenej sumy 20 546 €. Oproti minulým rokom došlo k nárastu. Oproti roku 2024 prišlo k zvýšeniu o 3 000 €.
- Príjem **za zber, prepravu a zneškodnenie komunálneho odpadu** bol rozpočtovaný vo výške 1 000 000 €, následne posledným rozpočtovým opatrením došlo k navýšeniu a plnenie bolo na 100 % vo výške 1 033 431 €. Predpis poplatku za komunálny odpad a drobný stavebný odpad bol za rok 2025 v sume 1 059 322 € a vrátane začiatočného stavu je celkový predpis vo výške 2 053 442 €. Oproti roku 2024 došlo k zvýšeniu o necelých 3 tis. €.
- Príjem **z dani za ubytovanie** predstavoval 11 718 €, to činí 97,65 % zo schválenej čiastky 12 000 €. Oproti roku 2024 došlo k zníženiu o necelých 1 500 €

Plnenie daňových príjmov a poplatku za KO je ovplyvnené aj riešením daňových nedoplatkov formou daňového exekučného konania priamo mestom, ako aj dobrovoľným plnením zo strany občanov, pre ktorých mesto vystupuje ako osobitný príjemca sociálnych dávok.

V oblasti **nedaňových príjmov** môžeme vidieť nárast, ktorý je spôsobený hlavne príjmami za administratívne a iné poplatky a platby. Tu bolo plnenie vo výške 1 405 128 € oproti roku 2024 o 173 tis. € viac. Je to hlavne spôsobené príjmom za parkovaciu politiku. Takisto mesto získalo príjem z úrokov vo výške 86 384 €. Nižšie plnenie sme zaznamenali v položke – príjmy z podnikania - odvod zisku Mestských lesov a na položke – príjmy z vlastníctva – príjem z prenájmu Mestských lesov bol v roku 2025 na nižšej úrovni ako v roku 2024. V časti príjem za pokuty mesto zaznamenalo nárast o takmer 11 tis. € - jeho plnenie bolo vo výške 36 177€. V príjmovej časti v položkách – **Iné nedaňové príjmy** malo mesto príjmy z výťažkov z lotérií a iných podobných hier vo výške 145 372 €, čím došlo k 100 % plneniu. Oproti roku 2024 je to nárast o 16 tis. € a je to spôsobené počtom zariadení v jednotlivých prevádzkach videohier. Ďalej sú v tejto položke zahrnuté aj príjmy z dobropisov a vratiek, ktoré dosiahli v roku 2025 výšku 63 494 € v meste a 25 268 € v rozpočtových organizáciách.

Príjmová časť **granty a transfery** každoročne rastie, výnimkou opäť nebol ani rok 2025 kedy došlo k plneniu vo výške 13 495 343 €, čo je o 2,9 mil. € viac ako v roku 2024. Tento nárast je spôsobený hlavne presunom príjmov za MŠ – Normatívne a nenormatívne financovanie zo strany štátu. Patria sem dotácie na prenesený výkon štátnej správy, rôzne projekty, granty, dotácie od ÚPSVaR na podporu zamestnania, dotácie na opatrovateľskú službu, odmeny pre zamestnancov verejnej správy od MF SR, dotácia na stravovanie, dotácie na riešenie migračných výziev – Ukrajina, dotácia na Regionálne centrum podpory učiteľov a mnohé ďalšie.

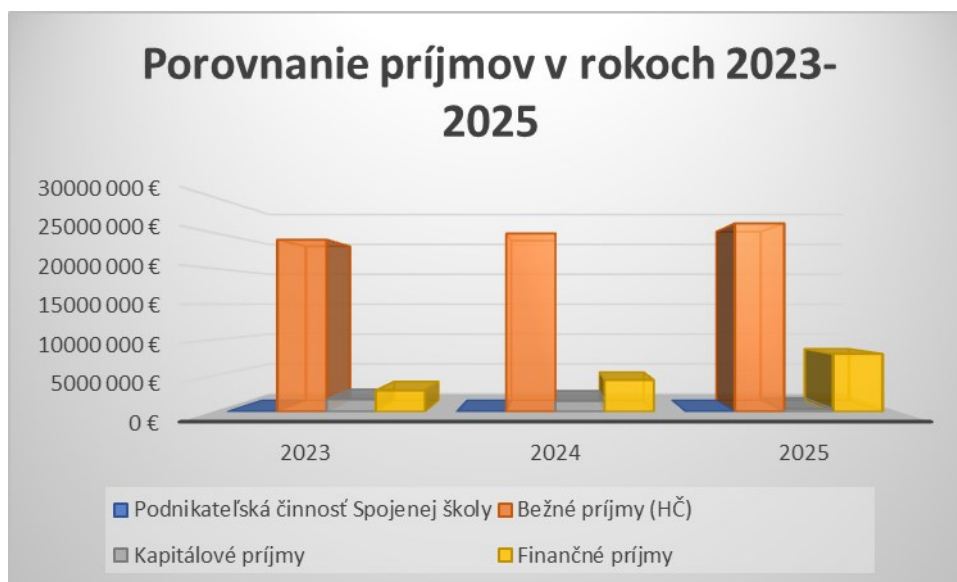
Mesto je osobitným príjemcom dávok v hmotnej núdzi a detských prídavkov. V roku 2025 bolo takto vyplatených na dávkach pre rodiny a detských prídavkoch 177 928 € a na dávkach hmotnej núdze 166 108 €.

Kapitálové príjmy

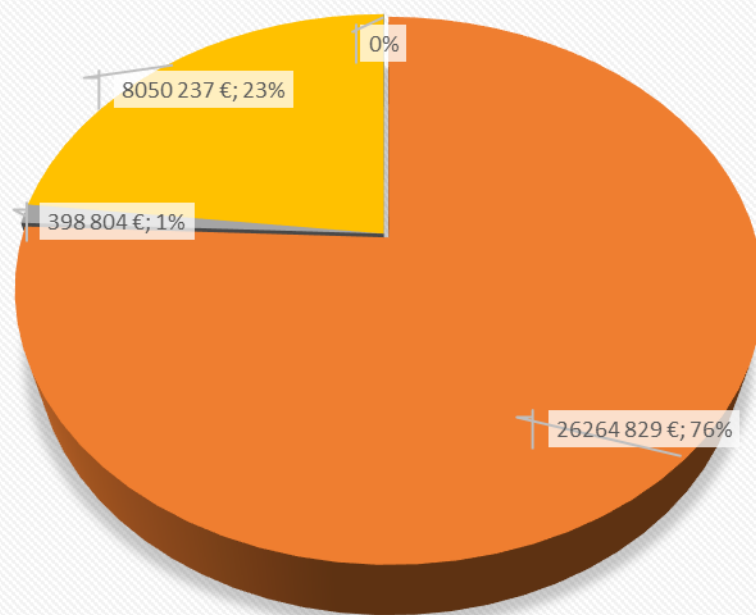
Kapitálové príjmy sa nepodarilo naplniť podľa očakávania a dosiahli výšku 398 804 €, čo je v porovnaní na schválený rozpočet 18 199 326 € len 2,19 % plnenie, po zmenách rozpočtu sa plnenie navýšilo na 16,47 %. V časti kapitálové príjmy – **vlastné** bolo plnenie na schválený rozpočet 21,08 % a na upravený rozpočet 21,04 %. Príjem z **predaja pozemkov a budov** bol nižší ako mesto očakávalo pri zostavovaní rozpočtu. V kapitálových **grantoch a transferoch** mesto prijalo 346 104 €. V tom bola zahrnutá dotácia na úpravu šatní pre ZŠ Zakarpatská v sume 20 tis. €, príjem ako grant na zbierku na pomník v sume 3 441 €, dotácia na projekt výsadba zelene v sume 7 142 € na dopravné ihrisko, refundácia za stage na futbalovom ihrisku v sume 100 tis.€, refundáciu za projekt Oddychové zóny – Gulyapalag v sume 90 081 €, refundácia výdavkov na rekonštrukciu ZŠ Zlatá vo výške 25 440 € a refundáciu za rekonštrukciu komunikácie na Krásnohorskej ulici v sume 100 tis.€.

Finančné operácie príjmové

Finančné operácie príjmové dosiahli plnenie vo výške 8 050 237 € čo predstavuje 94,51 % plnenie na upravený rozpočet. Finančné príjmy pozostávali predovšetkým z nevyčerpaných dotácií z predchádzajúceho obdobia, z vlastných príjmov z predchádzajúceho obdobia a z nevyčerpaných dotácií, ktoré mesto dostalo v minulých rokoch, zapojenia použitia úveru. Položky prijatej a vrátenej akejkoľvek zábezpeky boli premietnuté do finančných operácií v príjmoch a aj vo výdavkoch bez rozpočtu. Mesto Rožňava prijalo úver vo výške 3 000 000 € určený na kapitálové výdavky a zároveň preklenovací úver načerpalo mesto na svoj účet v sume 990 821 €. Takisto mesto prijalo úver ŠFRB na rekonštrukciu malometrážnych bytov v sume 1 216 336 €.

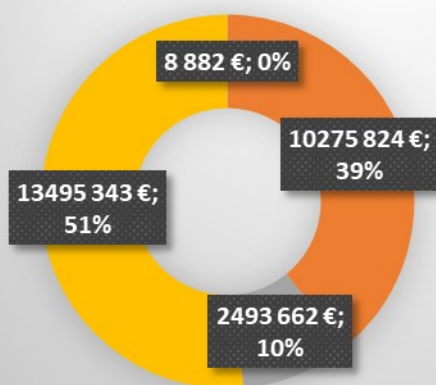


Podiel príjmov v roku 2025



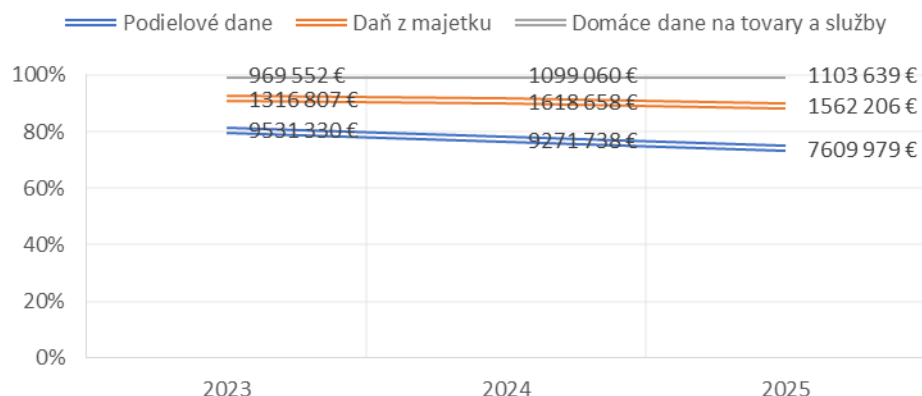
- Podnikateľská činnosť Spojenej školy
- Bežné príjmy (HČ)
- Kapitálové príjmy
- Finančné príjmy

Podiel bežných príjmov v roku 2025



- Podnikateľská činnosť Spojenej školy
- Daňové príjmy
- Nedaňové príjmy
- Bežné a všeobecné granty a transfery

VÝVOJ DAŇOVÝCH PRÍJMOV V ROKoch 2023-2025



VÝDAVKOVÁ ČASŤ ČERPANIA ROZPOČTU

Výdavky podľa programov	Bežné výdavky Čerpanie k 31.12.2025	Kapitálové výdavky Čerpanie k 31.12.2025	VFO Čerpanie k 31.12.2025	SPOLU Čerpanie k 31.12.2025
Program 1: Plánovanie, manažment, kontrola	156 868 €			156 868 €
Program 2: Propagácia a marketing	18 340 €			18 340 €
Program 3: Interné služby	286 663 €			286 663 €
Program 4: Služby obyvateľom	255 673 €			255 673 €
Program 5: Bezpečnosť	883 540 €	5 996 €	79 092 €	968 628 €
Program 6: Odpadové hospodárstvo	1 440 615 €	0 €	5 126 €	1 445 741 €
Program 7: Kultúra	302 489 €	0 €		302 489 €
Program 8: Doprava	136 351 €	1 013 €	20 258 €	157 622 €
Program 9: Vzdelávanie	15 357 702 €	9 472 €		15 367 174 €
Program 10: Šport a voľný čas	125 353 €	5 608 621 €		5 733 974 €
Program 11: Komunikácie	1 262 269 €	507 868 €		1 770 137 €
Program 12: Prostredie pre život	47 059 €	94 673 €		141 732 €
Program 13: Sociálne služby	1 706 291 €	17 993 €		1 724 284 €
Program 14: Administratíva	2 422 905 €	34 151 €	598 912 €	3 055 968 €
Program 15: Bývanie	267 600 €	1 248 673 €	301 477 €	1 817 750 €
Program 16: Občianska vybavenosť	125 864 €	170 368 €		296 232 €
SPOLU	24 795 582 €	7 698 828 €	1 004 865 €	33 499 275 €

Čerpanie výdavkovej časti sa odvíjalo od plnenia v príjmovej časti rozpočtu a dosiahlo výšku 33 499 275 €. Z toho boli bežné výdavky čerpané na 93,48% v sume 24 786 734 €, kapitálové výdavky na 85,63% vo výške 7 698 828 € a výdavkové finančné operácie na 50,91% v sume 1 004 865 €. Čerpanie v podnikateľskej činnosti Spojenej školy Komenského dosiahlo 8 848 €.

Bežné výdavky

Výdavky bežné	Ekonomická klasifikácia 600
---------------	-----------------------------

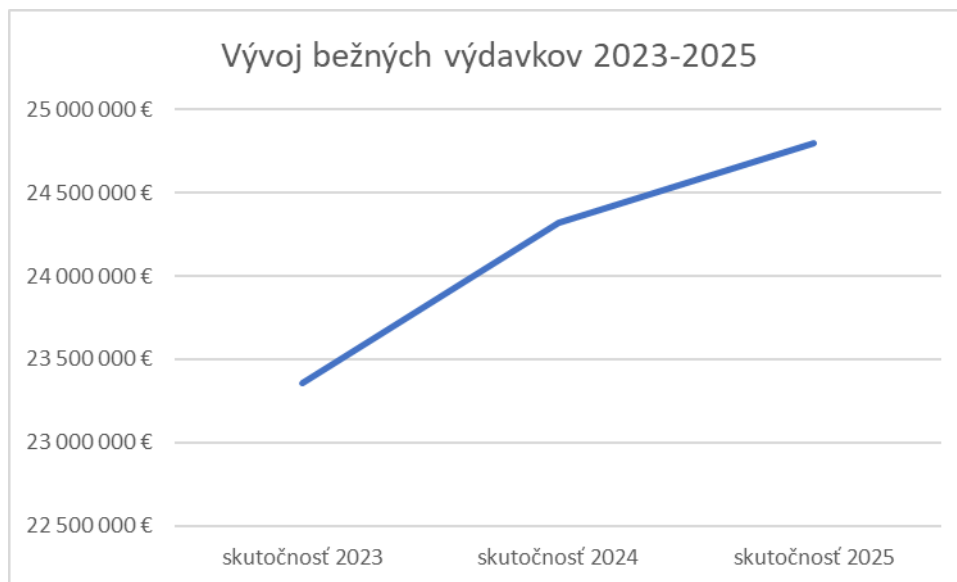
	skutočnosť 2023	skutočnosť 2024	skutočnosť 2025
Program 1: Plánovanie, manažment, kontrola	199 213 €	240 794 €	156 868 €
Program 2: Propagácia a marketing	20 095 €	27 684 €	18 340 €
Program 3: Interné služby	121 850 €	131 951 €	286 663 €
Program 4: Služby obyvateľom	243 617 €	254 156 €	255 673 €
Program 5: Bezpečnosť	806 962 €	828 753 €	883 540 €
Program 6: Odpadové hospodárstvo	1 185 513 €	1 233 435 €	1 440 615 €
Program 7: Kultúra	292 953 €	290 245 €	302 489 €
Program 8: Doprava	88 097 €	102 982 €	136 351 €
Program 9: Vzdelávanie	13 897 311 €	15 090 371 €	15 357 702 €
Program 10: Šport a voľný čas	127 533 €	120 523 €	125 353 €
Program 11: Komunikácie	2 104 209 €	1 625 199 €	1 262 269 €
Program 12: Prostredie pre život	18 693 €	41 455 €	47 059 €
Program 13: Sociálne služby	1 652 849 €	1 600 683 €	1 706 291 €
Program 14: Administratíva	2 283 430 €	2 447 641 €	2 422 905 €
Program 15: Bývanie	223 297 €	174 175 €	267 600 €
Program 16: Občianska vybavenosť	88 846 €	112 170 €	125 864 €
SPOLU	23 354 468 €	24 322 217 €	24 795 582 €

- V časti **Plánovanie, manažment, kontrola** došlo ku plneniu vo výške **156 868 €** z rozpočtovanej čiastky 173 462 € v percentuálnom vyjadrení **90,43%**. V sledovanom období boli z tejto kapitoly uhradené výdavky za odmeny poslancom vo výške 70 162 €, výdavky na auditorské služby v sume 4 700 €, na poistné v doprave vo výške 8 225 € na základe podpísaných zmlúv o povinnom zákonom poistení a havarijnom poistení, ďalej na finančné služby v sume 63 887 €, exekučné služby (právne poradenstvo) v sume 4 846 €, vzdelávanie pre zamestnancov 5 048 €. Oproti roku 2024 došlo k zníženiu o 83 tis. € a to hlavne z dôvodu, že sa v roku 2025 neuskutočnili voľby.
- Položka **Propagácia a marketing** bola rozpočtovaná v sume 21 000 € a čerpaná bola na **87,33%** vo výške **18 340 €**. Oproti minulému roku došlo k zníženiu o 9 tis. € a to najmä z dôvodu, že mesto prestalo vydávať tlačенú formu Rožňavských novín. Mesto čerpalo na výdavky reprezentačného charakteru sumu 10 279 €, na propagáciu mesta 8 061 €.
- Za opravu majetku mesta, prenájom zariadení, pozemkov a infor. – komunikačné technológie zaplatilo mesto k 31.12.2025 sumu **286 663 €**, čo predstavuje **95,57%** z upraveného rozpočtu vo výške 299 944 € v časti **Interné služby**. Oproti roku 2024 mesto vynaložilo o 155 tis. € viac a to z dôvodu havarijného stavu na mestských budovách a za nákup ďalších potrebných aktualizácii softvéru a programov, servera.
- Oblasť **Služby obyvateľom** bola rozpočtovaná v sume 292 123 € a celkové čerpanie bolo vo výške **255 673 € (87,52%)**. V tejto oblasti sa rozpočtujú bežné výdavky na Matriku, ktoré boli v sledovanom období vo výške 89 798 €, na Školský úrad v sume 54 536 € a na Spoločný stavebný úrad 111 339 €. Na všetky tri strediská dostalo mesto aj dotáciu z ministerstiev spolu vo výške 147 356 €. Výdavky roku 2025 sú takmer v tej istej rovine ako v roku 2024.
- V oblasti **Bezpečnosť** za sledované obdobie boli výdavky na požiarnu obranu, ako sú nákup materiálu, údržba, dopravné, dohody vo výške 8 604 €. Ďalej výdavky na činnosť Mestskej polície – mzdy, poistné, tovary a služby, transfery boli vo výške 485 422 €, výdavky na zabezpečenie

chodu kamier v sume 1528 €, výdavky na BOZP, GDPR, civilnú ochranu, ochranu objektov vo výške 45 956 €, výdavky na verejné osvetlenie v sume 251 577 € a na Mestské televízne štúdio 90 453 €. Výdavky v tejto oblasti boli rozpočtované spolu vo výške 934 801 € a čerpanie dosiahlo výšku **883 540 €** čo predstavuje **94,52%** plnenia. Oproti roku 2024 došlo k nárastu o 55 tis. €.

- Výdavky na **Odpadové hospodárstvo** boli rozpočtované v sume 1 453 021 €. K 31.12.2025 bolo plnenie vo výške **1 440 615 € (99,15%)**. Výdavky v danom období boli hradené najmä na zabezpečenie zberu a likvidácie komunálneho, bio, kuchynského a triedeného odpadu, v sume 837 997 €, ďalej bol vyplatený príspevok pre príspevkovú organizáciu Odpadové služby mesta Rožňava v sume 429 690 €, nákup odpadových nádob vo výške 1 326 €, ďalej úroky z leasingu a DPH na autá OS v sume 1280 € a výdavky na odpadové a zrážkové vody boli v sume 168 323 €. Oproti roku 2024 došlo k nárastu o 207 tis. € a to hlavne z dôvodu vyšších cien za vodné, stočné a výdavky spojené s likvidáciou komunálneho odpadu.
- V oblasti **Kultúry** boli v roku 2025 výdavky na organizovanie kultúrnych podujatí vo výške 106 727 €, ktoré zahŕňali výdavky na zabezpečenie jarmoku, spoločenských a kultúrnych podujatí, Dni mesta, Folklórny festival, príspevky pre kultúrne organizácie. Bežný príspevok pre príspevkovú organizáciu Mestské divadlo ACTORES Rožňava bol vo výške 195 762 €. Plnenie k 31.12.2025 bolo spolu vo výške **302 489 € (97,58%)**. Oproti roku 2024 došlo k zvýšeniu o 12 tis. €.
- V **Doprave** boli vyplatené záväzky za opravy a údržbu motorových vozidiel, nákup PHM, bežné výdavky na leasing – motorové vozidlo IVECO pre Technické služby v sume **22 574 €** a príspevok na MHD spolu vo výške **113 77 €**. Oproti roku 2024 došlo k nárastu o 34 tis. €. Je to najmä z dôvodu úhrady nedoplatku za rok 2024. V roku 2025 prešlo poskytovanie služieb MHD od spoločnosti Eurobus, a.s. na IDS Východ, s.r.o. - zabezpečenie integrovanej verejnej dopravy v rámci spoločného integrovaného dopravného systému.
- Najvyššie plnenie dosiahla položka **Vzdelávanie**. V rozpočte mesta došlo k plneniu vo výške **3 787 712 €**, čo predstavuje **91,23%** z upraveného rozpočtu 4 151 899 €. Boli hradené výdavky na prevádzku materských škôl na území mesta – mzdy, poistné, tovary, služby, transfery v sume 2 628 934 €, ďalej výdavky na Regionálne centrum podpory učiteľov z dotácie a transfery pre súkromnú ZUŠ vo výške 244 184 €, pre cirkevné školstvo transfer v sume 169 574 €. Bežné výdavky základných škôl boli v roku 2024 spolu v sume **11 561 142 € (95,29%)** - výdavky ZŠ 8 136 668 €, výdavky ŠKD 864 823 €, výdavky ŠJ 1 436 461 €, výdavky CVČ 116 646 €, výdavky na MŠ SŠ Komenského 148 375 € a ZUŠ 858 169 €. Oproti roku 2024 došlo k nárastu o takmer 420 tis. €. Podrobnejšie čerpanie výdavkov školstva sa nachádza v sekcii Plnenie rozpočtu školstva za rok 2025 vrátane zúčtovania prostriedkov .
- Z plánovaných 125 853 € v časti **Šport a voľný čas** bolo čerpanie splnené na **99,6 %** vo výške **125 853 €**. Výdavky boli použité na využívanie multifunkčnej telocvične v sume 33 320 €, príspevky pre športové organizácie v sume 89 500 € a športové podujatia organizované mestom v sume 2 233 €. Oproti roku 2024 došlo k navýšeniu výdavkov o 5 tis. €.
- V úseku **Komunikácie** boli čerpané výdavky na bežný príspevok pre Technické služby mesta Rožňava v sume 1 195 000 €, výdavky na parkovaciú politiku vo výške 34 912 € a na opravy a údržbu majetku mesta v sume 32 357 €. Spolu bolo čerpanie vo výške **1 262 269 € (83,21%)**. Oproti roku 2024 došlo k poklesu o 363 tis. € a to hlavne z dôvodu zníženia bežného príspevku pre TS a z dôvodu, že sa v roku 2025 nerealizovala údržba komunikácií ako sa predpokladalo pri zostavovaní rozpočtu.

- **Prostredie pre život** – výdavky boli určené na revitalizáciu zelene a veterinárnu oblasť a boli čerpané v sume **47 059 € (57,62%)** z upraveného rozpočtu v sume 81 677 €. Oproti roku 2024 došlo k nárastu o 6 tis. €.
- V **Sociálnych službách** došlo k plneniu vo výške **1 706 291 € (90,92%)** pričom upravený rozpočet bol vo výške 1 876 693 €. Boli uhradené výdavky (mzdy, poistné, tovary a služby, transfery) na zabezpečenie činnosti Denného centra v sume 18 740 €, Komunitného centra 88 082 €, opatrovateľskej služby 480 979 €, terénnej sociálnej služby 110 305 €, Jasle Lienka 65 521 €, výdavky na projekty na zamestnanie 144 300 €, dávky v hmotnej a sociálnej núdzi vrátane všetkých vratiek v sume 608 833 €, MOPS 118 327 €. Oproti roku 2024 došlo k navýšeniu o 106 tis. €.
- Plnenie v oblasti **Administratíva** dosiahlo úroveň **95,41%** a bolo vo výške **2 422 905 €**. Čerpali sa výdavky na činnosť Mestského úradu v sume 2 319 823 € ako sú: mzdy a poistné zamestnancov úradu, nákup materiálu, cestovné, energie, rekreačné poukazy pre zamestnancov, služby, dohody, bežné transfery. Ďalej boli uhradené splátky úrokov (podľa uzatvorených úverových zmlúv a súčasných úrokových sadzieb) v sume 103 082 €. Oproti roku 2024 došlo k zníženiu o 24 tis. €.
- **Bývanie** – výdavky na štandardnú bytovú výstavbu - ako sú energie, opravy a údržba mestských bytov boli vo výške 218 721 € a výdavky na úroky boli čerpané v sume 48 879 €. Spolu došlo k čerpaniu vo výške **267 600 € (95,14%)**. Oproti roku 2024 došlo k zvýšeniu čerpania o 93 tis. € z najmä z dôvodu vyššieho čerpania výdavkov na opravy a údržbu bytov a nutnú demoláciu bytov.
- **Občianska vybavenosť** – výdavky na externý manažment, Turistické informačné centrum a participatívny rozpočet sa v hodnotenom období čerpali vo výške **125 864 €** čo je **68,22 %** plnenie. Oproti roku 2024 došlo k nárastu o 13 tis. €. Oproti roku 2024 sme tu rozpočtovali aj výdavky na medzinárodný projekt – Bridging Borders by Culture.



Kapitálové výdavky

Výdavky kapitálové	Ekonomická klasifikácia 700		
	skutočnosť 2023	skutočnosť 2024	skutočnosť 2025

Program 1: Plánovanie, manažment, kontrola			
Program 2: Propagácia a marketing			
Program 3: Interné služby			
Program 4: Služby obyvateľom			
Program 5: Bezpečnosť	20 837 €	- €	5 996 €
Program 6: Odpadové hospodárstvo	26 118 €	- €	- €
Program 7: Kultúra	372 698 €	- €	- €
Program 8: Doprava	- €	- €	1 013 €
Program 9: Vzdelávanie	386 434 €	25 048 €	9 472 €
Program 10: Šport a voľný čas	546 435 €	763 455 €	5 608 621 €
Program 11: Komunikácie	298 112 €	256 218 €	507 868 €
Program 12: Prostredie pre život	- €	- €	94 673 €
Program 13: Sociálne služby	10 797 €	- €	17 993 €
Program 14: Administratíva	33 196 €	27 048 €	34 151 €
Program 15: Bývanie	397 992 €	98 319 €	1 248 673 €
Program 16: Občianska vybavenosť	546 200 €	130 187 €	170 368 €
SPOLU	2 638 819 €	1 300 275 €	7 698 828 €

Kapitálové výdavky boli čerpané na **85,63%** spolu v sume **7 698 828 €** na jednotlivé projekty:

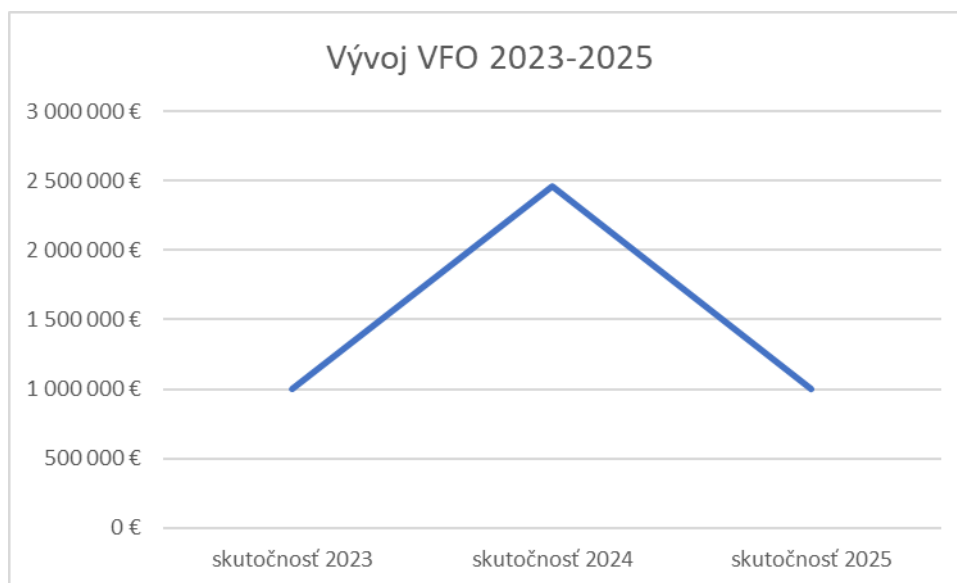
- ✓ na nákup telových kamier pre MP v hodnote 5 996 € (99,93%)
- ✓ za akontáciu na nové vozidlo MP v sume 1 013 € (5,07%)
- ✓ za výdavky spojené s rekonštrukciou ZŠ Zlatá vo výške 3 685 € (36,85%)
- ✓ na vytvorenie novej učebne v ZŠ Zakarpatská v sume 5 787 € (100%)
- ✓ na rekonštrukciu futbalovej infraštruktúry Nadabula 1 203 686 € (95,53%)
- ✓ na rekonštrukciu zimného štadióna – Multifunkčná športovo-kultúrna hala spolu v sume 4 393 442 € (99,90%)
- ✓ detské ihrisko – vratka dotácie v sume 11 493 €
- ✓ na rekonštrukciu komunikácií 502 478 € (68,34%)
- ✓ kapitálový príspevok pre TS 5 390 € (100%)
- ✓ projekt – verejná zeleň v sume 7 142 € z dotácie (100%)
- ✓ na vybudovanie oddychových zón Gulyapalag 87 531 € (97,26%) – financované najprv z vlastných zdrojov a následne formou refundácie finančných prostriedkov
- ✓ na kúpu kotla do Komunitného centra v sume 7 864 €
- ✓ na projekt kontajnerového bývania v sume 10 129 € (100%)
- ✓ nákup softwaru, zariadení, servera 34 151 € (80,13%)
- ✓ na rekonštrukciu malometrážnych bytov Jovická 1 248 673 € (87,32%) – financovanie prostredníctvom úverov ŠFRB
- ✓ nákup pozemkov 3 240 € (3,24%)
- ✓ prípravnú a projektovú dokumentáciu 165 628 € (63,75%)
- ✓ na územný plán 1 500 € (5%)



Finančné operácie výdavkové

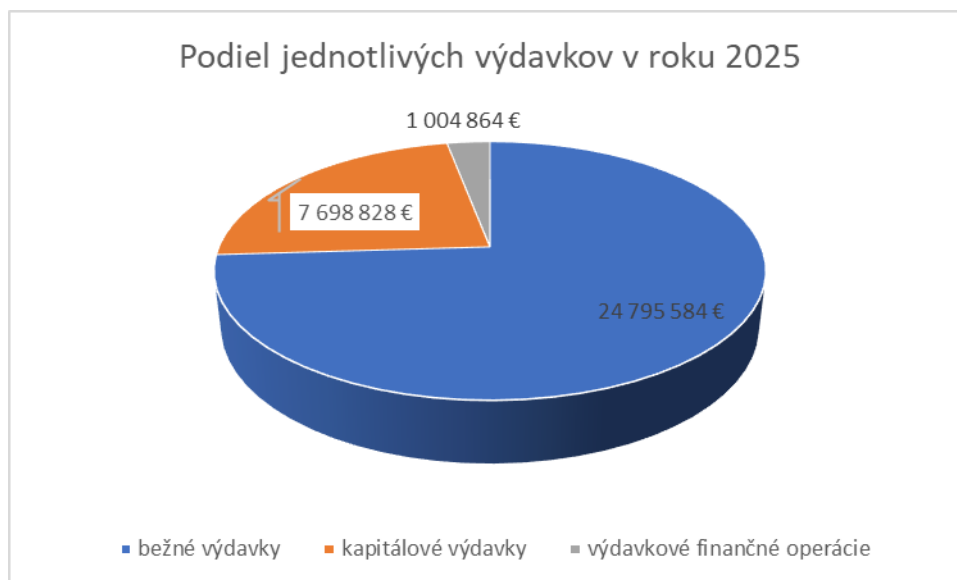
Výdavkové finančné operácie	Ekonomická klasifikácia 800		
	skutočnosť 2023	skutočnosť 2024	skutočnosť 2025
Program 1: Plánovanie, manažment, kontrola			
Program 2: Propagácia a marketing			
Program 3: Interné služby			
Program 4: Služby obyvateľom			
Program 5: Bezpečnosť	35 930 €	46 064 €	79 092 €
Program 6: Odpadové hospodárstvo	127 089 €	128 366 €	5 126 €
Program 7: Kultúra			
Program 8: Doprava	12 285 €	19 186 €	20 258 €
Program 9: Vzdelávanie			
Program 10: Šport a voľný čas			
Program 11: Komunikácie			
Program 12: Prostredie pre život			
Program 13: Sociálne služby			
Program 14: Administratíva	574 137 €	2 008 865 €	598 912 €
Program 15: Bývanie	247 252 €	261 684 €	301 477 €
Program 16: Občianska vybavenosť			
SPOLU	996 693 €	2 464 165 €	1 004 865 €

Za nákup cenných papierov zaplatilo mesto na základe zmluvy 79 092 €, za leasing áut Odpadových služieb mesta Rožňava zaplatilo mesto podľa jednotlivých zmlúv spolu sumu 5 126 € a za leasing auta Technických služieb mesta Rožňava uhradilo čiastku 20 258 €. Za vrátenú zábezpeku vynaložilo mesto 31 252 €. Na základe schválenia MZ dňa 27.03.2025 mesto prijalo úver na úhradu kapitálových výdavkov v sume 3 000 000 € od Prima banky so splatnosťou do roku 2042. Mesačná splátka tohto úveru je vo výške 14 706 €, bez úrokov. Zároveň mesto Rožňava začalo s čerpaním preklenovacieho úveru, ktorý bol schválený MZ dňa 31.07.2025. K 31.12.2025 tak má mesto 5 bankových úverov. Za úvery ŠFRB zaplatilo mesto sumu 301 477 €. Spolu boli čerpané výdavkové finančné operácie vo výške **1 004 865 € (50,91%)**. Oproti roku 2024 došlo k nižšiemu čerpaniu o 1 460 tis. €, čo je však spôsobené nákupom dlhopisov v roku 2024.



Porovnanie čerpania výdavkov vrátane rozpísaných výdavkov rozpočtových organizácií a mesta podľa EK:

ekon. kl.	výdavok	skutočnosť 2023	skutočnosť 2024	skutočnosť 2025
600	bežné výdavky	23 354 469 €	24 322 216 €	24 795 584 €
	v tom:			
610	mzdy	9 384 964 €	10 309 595 €	10 874 401 €
620	odvody	3 528 767 €	3 980 311 €	4 207 566 €
630	tovary a služby	6 604 939 €	6 181 937 €	6 142 998 €
	v tom:			
631	cestovné	20 454 €	14 846 €	30 944 €
632	energie, voda, komunikácie	1 667 997 €	1 334 949 €	1 300 074 €
633	materiál	1 490 954 €	1 598 536 €	1 513 089 €
634	dopravné	54 382 €	50 748 €	39 690 €
635	opravy a údržba	1 191 190 €	980 227 €	738 734 €
636	nájomné	36 629 €	39 425 €	53 645 €
637	služby	2 143 333 €	2 163 207 €	2 466 822 €
640	bežné transfery	3 739 687 €	3 757 954 €	3 415 862 €
650	splácanie úrokov a ostatných platieb	96 112 €	92 419 €	154 756 €
700	kapitálové výdavky	2 638 818 €	1 300 275 €	7 698 828 €
800	výdavkové finančné operácie	996 693 €	2 464 165 €	1 004 864 €
	SPOLU	26 989 980 €	28 086 656 €	33 499 276 €



Mesto malo v roku 2025 za komunálny odpad nasledujúce výdavky zo svojho rozpočtu:

- výdavky spojené s leasingom podľa leasingového splátkového kalendára vrátane úrokov a DPH vo výške **6 406,93 €**
- výdavky za poistenie boli v sume **3 290,49 €**, nakoľko po ukončení leasingu vozidiel prešli výdavky za poistenie na Odpadové služby
- nákup odpadových nádob v sume **1 325,94 €**
- výdavky na zber, odvoz, uskladnenie, zneškodnenie zmesového, triedeného, bio a kuchynského odpadu bol vo výške **835 445,38 €**. Tieto výdavky hradilo priamo mesto z dôvodu uzatvorenia zmlúv s jednotlivými firmami poskytujúcimi dané služby.
- príspevok pre Odpadové služby, ktorý im bol mesačne poskytovaný z rozpočtu mesta bol celkovo vo výške **414 000 €**, pričom ku koncu roku Odpadové služby požiadali o umožnenie presunu finančných prostriedkov vo výške 29 873,93 € na rok 2026. Zároveň bola OS poskytnutá dotácia na vyplatenie odmien pre zamestnancov od MF SR vo výške 15 690,25 €.

Zmesový komunálny odpad

Rok	Zákonný poplatok za tonu	Množstvo v tonách	Celkovo
2018	5,04 €	8 876,06	44 735 €
2019	8 €	6 468,95	51 752 €
2020	13 €	6 759,216	87 870 €
2021	22 €	5 384,21	118 453 €
2022	22 €	3 753,89	82 586 €
2023	22 €	3 646,33	80 219 €
2024	22 €	3 695,75	81 306,50 €
2025	22 €	3 710,61	81 633,42 €

Drobný stavebný odpad

Rok	Zákonný poplatok za tonu	Množstvo v tonách	Celkovo
2018	5,04 €	124,52	628 €
2019	7 €	185,00	1 295 €
2020	7 €	114,63	802 €
2021	8 €	252,61	2 021 €
2022	8 €	559,43	4 475 €
2023	8 €	651,9	5 215 €
2024	8 €	754,83	6 038,64 €
2025	0 €	313,25	0,00 €

Za rok 2025 mesto neplatilo zákonný poplatok za drobný stavebný odpad, lebo tento odpad bol zhodnotený a nešiel na skládku odpadov.

Mesto Rožňava malo výdavok na **participatívny rozpočet** v roku 2025 vo výške **27 679,74 €**. Správu o stave realizácie jednotlivých projektov si môžete pozrieť na webovom sídle mesta :

https://www.roznava.sk/files/2025-02-26-080707-Sprava_o_stave_realizacie_participativneho_rozpoctu_mesta_Roznava_v_roku_2024.pdf

b) plnenie rozpočtu mesta za rok 2025 – tabuľka

v €		Ukazovateľ	Skutočnosť 2023	Skutočnosť 2024	Schválený rozpočet 2025	1. zmena rozpočtu	2. zmena rozpočtu	3. zmena rozpočtu	4. zmena rozpočtu	5. zmena rozpočtu	6. zmena rozpočtu	RO č. 5	Plnenie k 31.12.2025	% Plnenia na poslednú zmenu	% Plnenia na schválený rozpočet
		SPOLU PRÍJMY (A+B+C) HČ+PČ	28 669 014	30 793 508	48 409 169	49 875 003	50 002 891	50 816 437	51 816 437	52 354 329	37 098 020	37 547 333	34 722 752	92,48%	71,73%
		Podnikateľská činnosť RO	2 788	5 029	5 000	5 000	5 000	5 000	5 000	7 000	10 354	10 354	8 882	85,78%	177,64%
		SPOLU PRÍJMY (A+B+C) Hlavná činnosť	28 666 226	30 788 479	48 404 169	49 870 003	49 997 891	50 811 437	51 811 437	52 347 329	37 087 666	37 536 979	34 713 870	92,48%	71,72%
		v tom:													
	A	Bežné príjmy - spolu (100+200+300)	23 986 842	24 868 843	23 697 025	24 622 440	24 659 608	25 473 154	25 473 154	25 992 104	26 162 928	26 596 801	26 264 829	98,75%	110,84%
		z toho:													
		Bežné príjmy vlastné a dotácie	15 741 943	15 971 156	12 976 784	14 237 271	14 265 219	14 647 932	14 647 932	14 806 658	14 669 471	14 831 617	14 591 101	98,38%	112,44%
		Bežné príjmy školstvo	8 244 899	8 897 687	10 720 241	10 385 169	10 394 389	10 825 222	10 825 222	11 185 446	11 493 457	11 765 184	11 673 728	99,22%	108,89%
100		Daňové príjmy	11 817 689	11 989 456	10 250 372	10 390 504	10 390 504	10 390 504	10 390 504	10 227 926	10 227 926	10 335 156	10 275 824	99,43%	100,25%
		- z toho:													
110		Dane z príjmov–získov a kapitálového majetku	9 531 330	9 271 738	7 577 172	7 669 304	7 669 304	7 669 304	7 669 304	7 506 726	7 506 726	7 609 979	7 609 979	100,00%	100,43%
		- v tom:													
		Podiel dane z príjmov	9 531 330	9 271 738	7 577 172	7 669 304	7 669 304	7 669 304	7 669 304	7 506 726	7 506 726	7 609 979	7 609 979	100,00%	100,43%
120		Daň z majetku	1 316 807	1 618 658	1 600 000	1 618 000	1 618 000	1 618 000	1 618 000	1 618 000	1 618 000	1 618 000	1 562 206	96,55%	97,64%
		Daň z nehnuteľností	1 316 807	1 618 658	1 600 000	1 618 000	1 618 000	1 618 000	1 618 000	1 618 000	1 618 000	1 618 000	1 562 206	96,55%	97,64%
130		Domáce dane na tovary a služby	969 552	1 099 060	1 073 200	1 103 200	1 103 200	1 103 200	1 103 200	1 103 200	1 103 200	1 107 177	1 103 639	99,68%	102,84%
		Za psa	30 889	29 217	32 000	32 000	32 000	32 000	32 000	32 000	32 000	32 000	30 729	96,03%	96,03%
		Za predajné automaty	7 077	7 385	8 000	8 000	8 000	8 000	8 000	8 000	8 000	8 000	6 583	82,29%	82,29%
		Za nevýherné hracie prístroje	759	1 121	1 200	1 200	1 200	1 200	1 200	1 200	1 200	1 200	632	52,67%	52,67%
		Za užívanie verejného priestranstva	19 903	17 505	20 000	20 000	20 000	20 000	20 000	20 000	20 000	20 546	20 546	100,00%	102,73%
		Za zber, prepravu a znešk.komunálneho odpadu	897 363	1 030 645	1 000 000	1 030 000	1 030 000	1 030 000	1 030 000	1 030 000	1 030 000	1 033 431	1 033 431	100,00%	103,34%
		Daň za ubytovanie	13 561	13 187	12 000	12 000	12 000	12 000	12 000	12 000	12 000	12 000	11 718	97,65%	97,65%
		Dane z použiť.tov. a z povol. na výkon činnosti													
		Iné dane (nedoplatky z predch. rokov) - alkohol, reklama,...													

200	Nedaňové príjmy (210+220+290+240)	2 231 203	2 299 086	2 407 300	2 500 453	2 517 879	2 524 379	2 524 379	2 534 855	2 596 545	2 641 431	2 493 662	94,41%	103,59%
	- z toho:													
210	Príjmy z podnikania, z vlastníctva majetku	994 250	846 637	881 000	881 000	881 000	881 000	881 000	791 000	791 000	791 000	739 395	93,48%	83,93%
	- v tom:													
211	Príjmy z podnikania	168 855	52 000	50 000	50 000	50 000	50 000	50 000	20 000	20 000	20 000	20 000	100,00%	40,00%
	Odvod zostávajúceho zisku - ML s.r.o.	168 855	52 000	50 000	50 000	50 000	50 000	50 000	20 000	20 000	20 000	20 000	100,00%	40,00%
	Dividendy - VVS, a.s. Košice													
212	Príjmy z vlastníctva	825 395	794 637	831 000	831 000	831 000	831 000	831 000	771 000	771 000	771 000	719 395	93,31%	86,57%
	Z úhrad za vydobyté nerasty	1 425	962	1 500	1 500	1 500	1 500	1 500	1 500	1 500	1 500	1 325	88,33%	88,33%
	Prenájom pozemkov	372 317	337 887	300 000	300 000	300 000	300 000	300 000	240 000	240 000	240 000	215 322	89,72%	71,77%
	Prenájom budov, priestorov a objektov	66 363	58 565	60 000	60 000	60 000	60 000	60 000	60 000	60 000	60 000	46 944	78,24%	78,24%
	Prenájom zariadení	1 050	1 050	2 500	2 500	2 500	2 500	2 500	2 500	2 500	2 500	1 815	72,60%	72,60%
	Nájom bytov	384 240	396 173	467 000	467 000	467 000	467 000	467 000	467 000	467 000	467 000	453 989	97,21%	97,21%
220	Administratívne a iné poplatky a platby	1 007 164	1 231 941	1 336 300	1 336 300	1 336 520	1 343 020	1 343 020	1 414 788	1 472 538	1 502 052	1 405 128	93,55%	105,15%
	- v tom:													
221	Administratívne poplatky	43 469	39 642	44 000	104 000	104 000	104 000	104 000	164 000	182 000	182 000	185 824	102,10%	422,33%
	Správne poplatky - evid.obyv.+iné náhod.spr.popl.	2 322	3 192	3 000	3 000	3 000	3 000	3 000	3 000	3 000	3 000	3 154	105,13%	105,13%
	- matrika	17 167	20 949	20 000	20 000	20 000	20 000	20 000	20 000	20 000	20 000	19 788	98,94%	98,94%
	- výstavba (stav.povolenia)	23 480	14 951	20 000	20 000	20 000	20 000	20 000	30 000	42 000	42 000	41 402	98,58%	207,01%
	- parkovacie miesta				60 000	60 000	60 000	60 000	110 000	116 000	116 000	120 930	104,25%	
	Za vyjadrenia k hazardným hrám	500	550	1 000	1 000	1 000	1 000	1 000	1 000	1 000	1 000	550	55,00%	55,00%
222	Pokuty, penále a iné sankcie	19 915	25 653	25 000	25 000	25 000	25 000	25 000	25 000	35 000	36 177	36 177	100,00%	144,71%
	- v blokovom konaní (MP) a ostatné	19 915	25 653	25 000	25 000	25 000	25 000	25 000	25 000	35 000	36 177	36 177	100,00%	144,71%
223	Popl.a platby z náhod.predaja a služieb	942 340	1 164 428	1 265 300	1 205 300	1 205 300	1 211 800	1 211 800	1 223 328	1 253 078	1 281 415	1 180 667	92,14%	93,31%
	Za trhy, jarmoky	33 301	30 134	35 000	35 000	35 000	35 000	35 000	35 000	35 000	43 760	43 760	100,00%	125,03%
	Parkovacia politika, parkovné		73 636	130 000	70 000	70 000	70 000	70 000	70 000	80 000	80 000	91 075	113,84%	70,06%
	Za opatrovateľskú službu	40 028	53 129	58 000	58 000	58 000	58 000	58 000	58 000	58 000	58 000	52 993	91,37%	91,37%
	Opatrovníctvo	2 391	1 011									0		
	Príjem - jasle Lienka	34 698	47 095	60 000	60 000	60 000	60 000	60 000	60 000	60 000	60 000	26 877	44,80%	44,80%

		Za používanie pracovne	4 359	3 842	4 000	4 000	4 000	4 000	4 000	4 000	4 000	4 005	100,13%	100,13%	
		Ostatné poplatky	22 662	92 080	30 000	30 000	30 000	30 000	30 000	32 000	32 000	36 013	38 770	107,66%	129,23%
		Popl.a platby z náhod,predaja a služieb - školy	804 901	863 501	948 300	948 300	948 300	954 800	954 800	964 328	984 078	999 642	923 187	92,35%	97,35%
		Príjem za školné a ostatné - MŠ	101 343	122 724	152 000	152 000	152 000	152 000	152 000	152 000	152 000	152 000	138 608	91,19%	91,19%
		Príjem za stravné ŠJ pri MŠ - réžia	27 272	38 453	37 000	37 000	37 000	37 000	37 000	37 000	37 000	37 000	38 392	103,76%	103,76%
		Príjem za stravné ŠJ pri MŠ - stravné	138 086	129 639	140 000	140 000	140 000	140 000	140 000	140 000	140 000	140 000	135 477	96,77%	96,77%
		Príjem za školné CVC	19 748	33 990	22 400	22 400	22 400	22 400	22 400	22 400	22 400	22 400	19 016	84,89%	84,89%
		Príjem za školné ZUŠ	55 978	63 900	64 000	64 000	64 000	64 000	64 000	64 000	64 000	64 000	58 369	91,20%	91,20%
		Príjem za ŠKD	88 648	127 591	132 900	132 900	132 900	139 400	139 400	140 645	143 145	144 245	142 239	98,61%	107,03%
		Príjem za stravné ŠJ pri ZŠ - réžia	152 324	186 105	179 000	179 000	179 000	179 000	179 000	184 000	205 750	211 153	212 003	100,40%	118,44%
		Príjem za stravné ŠJ pri ZŠ - stravné	208 640	147 828	205 000	205 000	205 000	205 000	205 000	205 000	200 500	209 110	161 232	77,10%	78,65%
		Vlastné príjmy ZŠ - prenes. kompetencie	12 862	13 271	16 000	16 000	16 000	16 000	16 000	19 283	19 283	19 734	17 851	90,46%	111,57%
229		Ďalšie administratívne a iné poplatky a platby	1 440	2 218	2 000	2 000	2 220	2 220	2 220	2 460	2 460	2 460	2 460	100,00%	123,00%
		Za znečisťovanie ovzdušia	1 440	2 218	2 000	2 000	2 220	2 220	2 220	2 460	2 460	2 460	2 460	100,00%	123,00%
290		Iné nedaňové príjmy	229 789	220 508	190 000	205 809	223 015	223 015	223 015	242 067	246 007	261 379	262 755	100,53%	138,29%
		- v tom:													
		Z výťažkov z lotérií a iných podobných hier (5 %)	128 288	128 556	130 000	130 000	130 000	130 000	130 000	130 000	130 000	145 372	145 372	100,00%	111,82%
		Vratky výdavkov min.rokov, dobropisy	66 734	58 296	50 000	50 000	50 000	50 000	50 000	61 800	62 740	62 740	63 494	101,20%	126,99%
		Vratky, dobropisy, poisťné - školstvo	28 343	17 048	0	809	18 015	18 015	18 015	25 267	25 267	25 267	25 268	100,00%	
		Ostatné príjmy	6 424	16 608	10 000	25 000	25 000	25 000	25 000	25 000	28 000	28 000	28 621	102,22%	286,21%
240		Úroky				77 344	77 344	77 344	77 344	87 000	87 000	87 000	86 384	99,29%	
		Úroky - Dlhopisy VVS, a.s. + iné				77 344	77 344	77 344	77 344	87 000	87 000	87 000	86 384	99,29%	
300		Granty a transfery	9 937 950	10 580 301	11 039 353	11 731 483	11 751 225	12 558 271	12 558 271	13 229 323	13 338 457	13 620 214	13 495 343	99,08%	122,25%
		v tom:													
		Školstvo - spolu	7 439 998	8 034 186	9 771 941	9 436 869	9 446 089	9 870 422	9 870 422	10 221 118	10 509 379	10 765 542	10 750 541	99,86%	110,01%
		Úsek školstva prenesené komp. ZŠ	6 084 181	6 434 125	6 810 428	6 329 310	6 333 053	6 604 838	6 604 838	6 659 027	6 804 457	6 976 113	6 972 123	99,94%	102,37%
		Úsek školstva prenesené komp. - MŠ- normatív	154 843	205 926	1 940 000	1 965 632	1 966 045	2 056 072	2 056 072	2 056 072	2 122 069	2 146 687	2 146 687	100,00%	110,65%
		Úsek školstva MŠ - špecifiká/dotácie/dopravné/odchodné	15912	6711			1 163	2 311	2 311	2 885	5 839	10 999	10 999	100,00%	
		Úsek školstva - odchodné - ZŠ	18 190	17 388	22 500	22 500	22 500	22 500	22 500	22 500	19 106	19 998	19 998	100,00%	88,88%

	Úsek školstva - pedagogický asistent (podp.opatr.) - ZŠ	198 684	154 116	174 248	366 722	372 757	372 757	372 757	545 013	545 013	545 013	545 013	100,00%	312,78%
	Úsek školstva - vzdelávacie poukazy - ZŠ	60 921	64 339	67 940	66 240	66 240	66 240	66 240	66 240	66 061	66 061	66 061	100,00%	97,23%
	Úsek školstva - dopravné - ZŠ	52 926	48 436	44 496	44 496	35 327	35 327	35 327	35 327	49 833	50 433	50 433	100,00%	113,34%
	Úsek školstva - na žiakov zo SZP (podp.opatr.) - ZŠ	42 750	28 100	29 250	46 050	46 050	46 050	46 050	46 050	44 850	44 850	44 850	100,00%	153,33%
	Úsek školstva - dotácia za mimoriadne výsledky	0			0	0	0	0	0	0	0	0		
	Úsek školstva - príspevok na učebnice/eduk. publikácie - ZŠ	53 557	56 445	31 527	31 527	31 527	70 732	70 732	70 732	70 732	70 732	70 732	100,00%	224,35%
	Úsek školstva - lyžiarsky kurz/kurz pohybových aktivít - ZŠ	30 300	29 700	23 800	31 500	31 500	31 500	31 500	31 500	31 500	31 500	31 500	100,00%	132,35%
	Úsek školstva - škola v prírode - ZŠ	30 900	30 450	16 200	35 700	35 700	35 700	35 700	35 700	35 700	35 700	35 700	100,00%	220,37%
	Úsek školstva - Príspevok na špecifiká/ostatné dotácie - ZŠ	142 165	55 221				22 168	22 168	33 252	35 252	54 139	54 139	100,00%	
	Úsek školstva - špecifiká - originálne kompetencie									46 287	46 287	46 287	100,00%	
	Úsek školstva - dotácia - ostatné	4 004	0	0	0	100	100	100	100	300	300	300	100,00%	
	Úsek školstva - projekty z ÚPSVaR	10 317	7 104	0	0	0	0	0	0	0	0	0		
	Úsek školstva - granty	2 150	4 300	0	0	0	0	0	1 870	3 670	3 870	3 690	95,35%	
	Úsek školstva - dotácie na súťaže CVČ	9 733	16 076	10 000	10 000	10 000	10 000	10 000	10 000	10 000	16 035	16 035	100,00%	160,35%
	Úsek školstva - projekty	10 483	11 122	8 000	8 000	8 283	8 283	8 283	11 583	11 583	11 583	11 049	95,39%	138,11%
	Úsek školstva - projekty - MRK - NP POP	99 297	0											
	Úsek školstva - na asistentov POP II, POP III	400 085	603 282	175 264	283 264	289 916	289 916	289 916	289 916	302 776	321 571	310 156	96,45%	176,97%
	Úsek školstva - ŠPT (podp.opatr.) - ZŠ		211 755	296 288	40 928	40 928	40 928	40 928	106 168	106 168	115 488	115 488	100,00%	38,98%
	Úsek školstva - ŠPT (podp.opatr.) - MŠ		37 959	114 000	45 000	45 000	45 000	45 000	39 798	39 798	39 798	39 798	100,00%	34,91%
	Úsek školstva - pedagogický asistent (podp.opatr.) - MŠ				69 000	69 000	69 000	69 000	85 972	85 972	85 972	85 972	100,00%	
	Úsek školstva - žiak zo SZP (podp.opatr.) - MŠ				2 250	2 250	2 250	2 250	2 250	3 300	3 300	3 300	100,00%	
	Úsek školstva - výchovno-vzdelávací proces - MŠ				30 750	30 750	30 750	30 750	30 750	30 700	30 700	30 700	100,00%	
	Úsek školstva - pod. dane od obcí - CVČ	7 020	8 776	8 000	8 000	8 000	8 000	8 000	8 000	8 000	8 000	9 118	113,98%	113,98%
	Úsek školstva - grant Comenius, Erasmus	11 580	2 855	0	0	0	0	0	30 413	30 413	30 413	30 413	100,00%	
	Úsek školstva - školský úrad	39 835	42 654	39 835	43 179	43 179	45 082	45 082	45 082	45 082	45 082	45 082	100,00%	113,17%
	Úsek školstva - projekt "Učiteľia pre 21. storočie" + Pontis	173 612	183 360	122 240	122 240	122 240	122 240	122 240	183 360	186 848	186 848	186 848	100,00%	152,85%
	Úsek školstva - projekt "Inovácie v regióne - Reštart Horného gemera"	0												
	Úsek školstva - projekt ZŠ Zlatá - rekonštrukcia	0									5 760	5 760		

	Úsek školstva - dotácia hmotná núdza - šk.potreby	6 258	5 959		2 922	2 922	2 922	2 922	2 922	5 561	5 561	5 561	100,00%	
	Úsek školstva - dotácia na stravovanie	580 782	852 522		646 209	646 209	646 209	646 209	872 873	872 873	872 873	872 873	100,00%	
	ÚP SV a R - projekty na zamestnanie	99 585	54 456	100 000	100 000	100 000	100 000	100 000	100 000	100 000	100 000	51 785	51,79%	51,79%
	Dotácia - matrika	60 847	65 671	65 671	59 961	59 961	63 224	63 224	63 224	63 224	63 224	63 224	100,00%	96,27%
	ÚP SV a R - detské prídavky	96 172	134 635	140 000	140 000	140 000	140 000	140 000	140 000	178 000	178 000	177 928	99,96%	127,09%
	ÚP SV a R - podpory	103 580	163 760	140 000	140 000	140 000	140 000	140 000	140 000	167 000	167 000	166 108	99,47%	118,65%
	Dotácia - Úsek výstavby-spoločný stavebný úrad	31 846	33 611	33 611	33 611	33 611	38 505	38 505	38 505	39 050	39 050	39 050	100,00%	116,18%
	Dotácia - Úsek ŠFRB	13 030	12 561	12 561	0	0	0	0	0	0	0			0,00%
	Dotácia - Terénni sociálni pracovníci (TSP)	78 733	88 881	94 515	94 515	94 515	94 515	94 515	94 515	94 515	97 167	97 167	100,00%	102,81%
	Dotácia - Komunitné centrum	47 205	50 956	64 893	64 893	64 893	64 893	64 893	64 893	64 893	64 893	65 297	100,62%	100,62%
	Dotácia - Oddychové zóny Gulyapalag								81 000	0	0	0		
	Dotácia na miestnu občiansku poriadkovú službu (MOPS)	0	26 510	103 836	103 836	103 836	103 836	103 836	103 836	103 836	103 836	94 615	91,12%	91,12%
	Dotácia na úsek evidencie obyvateľov	5 725	5 650	5 650	5 588	5 588	5 588	5 588	5 588	8 851	8 851	8 851	100,00%	156,65%
	Dotácia na úsek register adries	200	100	100	50	50	50	50	50	50	50	50	100,00%	50,00%
	Dotácia - sčítanie obyvateľstva													
	Dotácia - opatrovateľská služba	172 990	314 227	133 000	275 466	275 466	275 466	275 466	336 000	352 320	368 452	368 452	100,00%	277,03%
	Dotácia - vojnové hroby	784	840				915	915	915	915	915	915	100,00%	
	Dotácia na PO	3 083	3 000	3 000	3 000	3 000	3 000	3 000	3 000	3 034	3 034	3 034	100,00%	101,13%
	Dotácia na voľby/referendum	40 192	81 779											
	Dotácia - Enviro fond - príspevok na uloženie odpadu	36 220	29 556	30 000	30 000	30 000	30 000	30 000	30 000	32 742	32 742	32 742	100,00%	109,14%
	Granty a transfery + humanitárna pomoc	2 110	1 227		276	798	798	798	2 958	3 608	3 608	3 608	100,00%	
	Dotácia na opravu komunikácií, povodne		1 882											
	Dotácia na opravu a údržbu miestnych komunikácií - výjazdové rokovanie vlády									50 000	50 000	50 000	100,00%	
	Ukrajina - humanitárna pomoc	232 683	111 370	15 000	15 000	25 000	25 000	25 000	25 000	25 000	26 050	26 050	100,00%	173,67%
	Dotácia - Ukrajina - Karpatká nadácia	66 963	4 871											
	Dotácia - Riešenie migračných výziev - Ukrajina	309 400												
	Dotácia - duálne vzdelávanie	600	600						700	700	700	700	100,00%	
	Dotácia - folklórny festival	3 750	4 000	4 500	4 500	4 500	7 000	7 000	7 000	7 000	7 000	7 000	100,00%	155,56%

		Dotácia - Projekt Podpora remeselníkov						4 680	4 680	0	0	0			
		Dotácia - odmeny zamestnancom od MF SR						349 558	349 558	349 558	349 558	349 558	349 558	100,00%	
		Dotácia - cyklochodník	0												
		Dotácia - futbalový turnaj													
		Dotácia - zvýšenie kybernetickej bezpečnosti				242 808	242 808	242 808	242 808	242 808	0	0	0		
		Dotácia - Lienka jasle	60	8 332		60	60	60	60	60	60	60	60	100,00%	
		Dotácia - Projekt úpravy vnútrobloku Družba	0	1 571											
		Dotácia - na energie od MF SR	222 832												
		Dotácia - na energie - Ergošeky	68 875	68 871											
		Dotácia - od MF SR - výpadok PD		174 571											
		Dotácia - zeleň pre budúcnosť Rožňavy - Výsadba zelene		10 000				15 000	15 000	7 858	7 858	7 858	7 858	100,00%	
		Dotácia - Revitalizácia ver. priestranstva Jovická				7 500	7 500	7 500	7 500	7 500	7 500	7 500	0	0,00%	
		Dotácia - kontajnerové bývanie		400											
		Dotácia - oprava Krásnohorskej ulice			100 000	100 000	100 000	100 000	100 000	0	0	0			0,00%
		Dotácia - medzinárodný projekt - Bridging Borders by Culture			59 000	59 000	59 000	59 000	59 000	59 000	59 000	59 000	14 626	24,79%	24,79%
		Dotácia - Projekt GAPSME	0	7 732											
	B	Kapitálové príjmy (celkom)	1 719 590	1 505 678	18 199 326	17 854 768	17 855 293	17 855 293	17 855 293	17 872 235	2 406 533	2 421 973	398 804	16,47%	2,19%
		v tom:													
	230	Vlastné príjmy	264 404	94 883	250 000	250 000	250 525	250 525	250 525	250 525	250 525	250 525	52 700	21,04%	21,08%
	231	Príjem z predaja kap.aktív	0	2 122	150 000	150 000	150 000	150 000	150 000	150 000	150 000	150 000	1 011	0,67%	0,67%
		v tom:													
		Príjem z predaja budov	0	2 122	150 000	150 000	150 000	150 000	150 000	150 000	150 000	150 000	1 011	0,67%	0,67%
	233	Príjem z predaja pozemkov a nehm. aktív	264 404	91 924	100 000	100 000	100 000	100 000	100 000	100 000	100 000	100 000	51 164	51,16%	51,16%
		Príjem z predaja pozemkov	264 404	91 924	100 000	100 000	100 000	100 000	100 000	100 000	100 000	100 000	51 164	51,16%	51,16%
		Príjem z predaja nehmotných aktív	0	0											
	239	Príjem z kapitálových vratiek	0	837	0	0	525	525	525	525	525	525	525	100,00%	
		Príjem z kapitálových vratiek		837			525	525	525	525	525	525	525	100,00%	
	320	Tuzemské kapitálové granty a transfery	1 455 186	1 410 795	17 949 326	17 604 768	17 604 768	17 604 768	17 604 768	17 621 710	2 156 008	2 171 448	346 104	15,94%	1,93%
		Dotácia ZŠ Zlatá, učebne jazykov a biológie	65 797												

		Dotácia SŠ Spojená, učebňa polytechnická	39 829	12 577										
		Dotácia ZŠ ak. Hronca		0						20 000	20 000	20 000	100,00%	
		Dotácia ZŠ Pionierov - učebňa polytechnická	48 555	0										
		Rekonštrukcia MŠ Vajanského		0										
		Zberný dvor - dotácia		0	340 000	340 000	340 000	340 000	340 000	340 000	340 000		0,00%	0,00%
		Wifi4EU projekt		0										
		Projekt - SŠ Komenského		0	2 500 000	2 500 000	2 500 000	2 500 000	2 500 000	2 500 000	0	0		0,00%
		Dotácia - kontajnerové bývanie		9 600										
		Projekt "Veža s výhľadom"							9 800	9 800	9 800		0,00%	
		Jasle Lienka		18 636										
		Zbierka na rekonštrukciu sochy F. Andrássy	60	6 490						2 233	2 233	3 441	154,10%	
		Cyklochodník Rožňava	101 880											
		Cyklochodník pri Drázuse			1 800 000	1 800 000	1 800 000	1 800 000	1 800 000	1 800 000	0	0		0,00%
		Modernizácia a rekonštrukcia autobusových zastávok	40 145											
		Dotácia - zeleň pre budúcnosť Rožňavy - Výsadba zelene							7 142	7 142	7 142	7 142	100,00%	
		Úprava vnútroblokového priestoru - Družba	351 830	6 412										
		Rek. a výstavba futb. infraštr. RV - Tribúna		0	200 000	200 000	200 000	200 000	200 000	200 000	0	0		0,00%
		Rek. a výstavba futb. infraštr. RV - stage		0	100 000	100 000	100 000	100 000	100 000	100 000	100 000	100 000	100,00%	100,00%
		Dobudovanie futbal. infraštr. - Nadabula	727 090	250 000	481 000	481 000	481 000	481 000	481 000	481 000	481 000	481 000		0,00%
		Projekt - rekonštrukcia zvonice na Kalvárii	35 000											
		Cesta na Gulyapalag - projekt			0	0	0	0	0	0	0	0		
		Oddychová zóna - Gulyapalag		0	100 000	100 000	100 000	100 000	100 000	0	91 000	91 000	90 081	98,99%
		Rekonštrukcia Radnice - projekt			0	0	0	0	0	0	0	0		
		Zvýšenie kybernetickej bezpečnosti - projekt			373 743	130 935	130 935	130 935	130 935	130 935	0	0		0,00%
		Rekonštrukcia parkovísk - projekt	0	89 979										
		ZŠ Zlatá - rekonštrukcia		0	2 890 000	2 890 000	2 890 000	2 890 000	2 890 000	2 890 000	10 000	25 440	25 440	100,00%
		MŠ E.Rótha - zníženie energ.náročnosti		0	1 500 000	1 500 000	1 500 000	1 500 000	1 500 000	1 500 000	0	0		0,00%
		Detské ihrisko	45 000	0	0	45 000	45 000	45 000	45 000	45 000	0	0		
		Rekonštrukcia striech OKC		0										

		Rekonštrukcia Komunitného centra		0	500 000	500 000	500 000	500 000	500 000	500 000	0	0		0,00%
		Zimný štadión - Multifunkčná športovo-kultúrna hala		850 263	300 000	213 000	213 000	213 000	213 000	213 000	213 000	213 000		0,00%
		Prestupné bývanie		0	3 123 000	3 123 000	3 123 000	3 123 000	3 123 000	3 123 000	0	0		0,00%
		Technika - verejná zeleň		9 750	9 750	0	0	0	0	0	0	0		0,00%
		Zelená oáza Rožňavská baňa MRK		0	50 000	0	0	0	0	0	0	0		0,00%
		Rekonštrukcia Šafárikovej ulice		0	681 833	681 833	681 833	681 833	681 833	681 833	681 833	681 833		0,00%
		Dotácia - rekonštrukcia Krásnohorskej ulice								100 000	100 000	100 000	100 000	100,00%
		Obnova povrchu miestnych komunikácií MRK		0	1 500 000	1 500 000	1 500 000	1 500 000	1 500 000	1 500 000	0	0		0,00%
		Obstaranie ekologických autobusov			0	0	0	0	0	0	0	0		
		Nabíjacie stanice			100 000	100 000	100 000	100 000	100 000	100 000	0	0		0,00%
		Rekonštrukcia kúpaliska			650 000	650 000	650 000	650 000	650 000	650 000	0	0		0,00%
		Obnova a modernizácia Spojenej školy cez IÚS			550 000	550 000	550 000	550 000	550 000	550 000	0	0		0,00%
		Výstavba a rekonštrukcia chodníkov			100 000	100 000	100 000	100 000	100 000	100 000	100 000	100 000		0,00%
		10 bytovka			100 000	100 000	100 000	100 000	100 000	100 000	0	0		0,00%
		Príspevok od Actores		157 088										
	C	FINANČNÉ OPERÁCIE - PRÍJMY	2 959 794	4 413 958	6 507 818	7 392 795	7 482 990	7 482 990	8 482 990	8 482 990	8 518 205	8 518 205	8 050 237	94,51%
400		Prevod finančných prostriedkov	2 959 794	3 413 958	2 507 818	3 004 555	3 094 750	3 094 750	3 094 750	3 094 750	3 129 965	3 129 965	2 843 080	90,83%
		v tom:												
		Dotácie, granty z predch. roku - školstvo	237 032	379 637		196 803	196 803	196 803	196 803	196 803	196 803	196 803	196 803	100,00%
		Kapitálové dotácie - školy	192 232											
		Granty z predch. roku - školstvo												
		Školy - školné a ostatné príjmy	3 675	3 433		8 491	8 491	8 491	8 491	8 491	8 491	8 491	8 491	100,00%
		Dotácie z predch. roku - mesto	244 610	83 290		78 456	78 456	78 456	78 456	78 456	78 456	78 456	53 088	67,67%
		Dotácie z predch. rokov - mesto - kapitálové	250 000	352 440	1 106 263	1 068 797	1 068 797	1 068 797	1 068 797	1 068 797	1 068 797	1 068 797	1 052 496	98,47%
		Fin. prostr. z predch. roku - školstvo -											0	
		Fin. prostr. z predch. roku - ŠJ pri MŠ - potraviny	12 400	9 888		8 486	8 486	8 486	8 486	8 486	8 486	8 486	8 486	100,00%
		Dotácia - stravné ŠJ - vratka	53 788	121 096		133 247	133 247	133 247	133 247	133 247	133 247	133 247	133 247	100,00%
		Fin. prostr. z predch. roku - ŠJ pri ZŠ - potraviny	18 589	11 023		14 623	14 623	14 623	14 623	14 623	14 623	14 623	14 623	100,00%

		Fin. prostr. z predch. roku - byty - fond opráv	95 779	83 995	95 000	95 000	95 000	95 000	95 000	95 000	130 000	130 000	129 025	99,25%	135,82%
		Fin. prostr. z predch. roku - RF	433 738	281 203	200 000	248 070	312 525	312 525	312 525	312 525	312 525	312 525	22 297	7,13%	11,15%
		Fin. prostr. z predch. roku - FRB, ostatné fondy	155	61 549			25 740	25 740	25 740	25 740	25 740	25 740	25 740	100,00%	
		Prijatá zábezpeka, garančný fond, iné	113 063	75 065									46 202		
		VVS, a.s.		1 551 556	56 555	0	0	0	0	0	0	0	0		0,00%
		Prevod fin. prostr. z predch. roku - mesto -zostatky na BÚ	1 304 733	399 783	1 050 000	1 152 582	1 152 582	1 152 582	1 152 582	1 152 582	1 152 797	1 152 797	1 152 582	99,98%	109,77%
500		Prijaté úvery, pôžičky...	0	1 000 000	4 000 000	4 388 240	4 388 240	4 388 240	5 388 240	5 388 240	5 388 240	5 388 240	5 207 157	96,64%	130,18%
		Príjem úveru ŠFRB	0	0	1 000 000	1 388 240	1 388 240	1 388 240	1 388 240	1 388 240	1 388 240	1 388 240	1 216 336	87,62%	121,63%
		Príjem úveru		1 000 000	3 000 000	3 000 000	3 000 000	3 000 000	3 000 000	3 000 000	3 000 000	3 000 000	3 000 000	100,00%	100,00%
		Príjem úveru - preklenovací							1 000 000	1 000 000	1 000 000	1 000 000	990 821	99,08%	
		Príjem kontokorentného úveru													

Program	Podpr.	Funk.kl.	Ekon.kl.	Ukazovateľ	Skutočnosť 2023	Skutočnosť 2024	Schválený rozpočet 2025	1. zmena rozpočtu	2. zmena rozpočtu	3. zmena rozpočtu + RO č. 1	4. zmena rozpočtu	5. zmena rozpočtu + RO č. 2	6. zmena rozpočtu + RO č. 3,4	RO č. 5	Plnenie k 31.12.2025	% Plnenia	% Plnenia
				SPOLU VÝDAVKY HC+PČ	26 989 980	28 086 657	48 409 169	49 875 003	50 002 891	50 816 437	51 816 437	52 354 329	37 063 020	37 491 133	33 499 275	89,35%	69,20%
				Podnikateľská činnosť RO - bežné výdavky	2 742	5 021	5 000	5 000	5 000	5 000	5 000	7 000	10 354	10 354	8 848	85,45%	176,96%
				SPOLU VÝDAVKY (600+700+800) Hlavná činnosť	26 987 238	28 081 636	48 404 169	49 870 003	49 997 891	50 811 437	51 811 437	52 347 329	37 052 666	37 480 779	33 490 427	89,35%	69,19%
				v tom:													
			600	BEŽNÉ VÝDAVKY	23 351 726	24 317 196	23 697 025	24 822 728	24 859 301	25 177 356	25 177 356	25 790 916	26 088 678	26 516 791	24 786 734	93,48%	104,60%
				Bežné výdavky z vlastných a z dotácií	13 336 751	13 176 146	13 374 302	14 128 823	14 147 983	14 028 453	14 028 453	14 102 859	14 193 673	14 384 485	13 225 592	91,94%	98,89%
				Bežné výdavky za štátne školstvo	10 014 975	11 141 050	10 322 723	10 693 905	10 711 318	11 148 903	11 148 903	11 688 057	11 895 005	12 132 306	11 561 142	95,29%	112,00%
9		09...	600	Bežné výdavky školstva - ZŠ	6 996 458	7 732 864	7 609 941	7 415 902	7 413 178	7 735 324	7 735 324	8 054 146	8 220 216	8 422 546	8 136 668	96,61%	106,92%
9		0950	600	Bežné výdavky školstva - ŠKD	714 157	784 974	826 058	816 508	816 508	860 469	860 469	857 796	880 015	876 390	864 823	98,68%	104,69%
9		0960.	600	Bežné výdavky školstva - ŠJ	1 160 625	1 369 485	796 323	1 363 820	1 363 820	1 396 508	1 396 508	1 614 334	1 610 148	1 633 959	1 436 461	87,91%	180,39%
9	19	0950	600	Bežné výdavky školstva - CVČ	150 098	161 241	130 615	134 328	134 328	134 328	134 328	134 328	134 328	141 133	116 646	82,65%	89,31%

9	1	09111	600	Bežné výdavky školstva - MŠ pri Spojenej škole	139 608	158 004	107 700	110 325	130 462	135 474	135 474	136 366	144 637	152 617	148 375	97,22%	137,77%
9	18	0950	600	Bežné výdavky školstva - ZUŠ	854 029	934 482	852 086	853 022	853 022	886 800	886 800	891 087	905 661	905 661	858 169	94,76%	100,71%
9		09...	600	Bežné výdavky neštátne a cirkevné školy	793 463	738 299	434 509	434 509	434 509	434 509	434 509	434 509	413 758	413 758	413 758	100,00%	95,22%
				Bežné výdavky z vlastných a z dotácií:													
1			600	Plánovanie, manažment, kontrola	199 213	240 794	187 300	187 300	173 300	173 300	173 300	173 300	173 300	173 462	156 868	90,43%	83,75%
1	1.1	0112	600	Manažment mesta	50 735	64 267	70 000	70 000	70 000	70 000	70 000	70 000	70 000	70 162	70 162	100,00%	100,23%
			600	Odmeny poslancom MZ a členom komisií	50 735	64 267	70 000	70 000	70 000	70 000	70 000	70 000	70 000	70 162	70 162	100,00%	100,23%
1	1.3		600	Daňová a rozpočtová politika, vnútorná kontrola	78 983	79 197	97 700	97 700	83 700	83 700	83 700	83 700	83 700	83 700	76 812	91,77%	78,62%
			634	Poistné v doprave	26 118	22 992	27 000	27 000	13 000	13 000	13 000	13 000	13 000	13 000	8 225	63,27%	30,46%
			637	Finančná a rozp. oblasť - Auditor	4 600	4 600	4 700	4 700	4 700	4 700	4 700	4 700	4 700	4 700	4 700	100,00%	100,00%
			637	Finančné služby - poistenie, poplatky, dane..	48 265	51 605	66 000	66 000	66 000	66 000	66 000	66 000	66 000	66 000	63 887	96,80%	96,80%
1	1.4	0950	600	Vzdelávanie zamestnancov	4 815	8 170	11 600	11 600	11 600	11 600	11 600	11 600	11 600	11 600	5 048	43,52%	43,52%
			637	Školenia	4 815	8 170	11 600	11 600	11 600	11 600	11 600	11 600	11 600	11 600	5 048	43,52%	43,52%
1	1.5	0112	600	Právne poradenstvo	13 102	6 517	8 000	8 000	8 000	8 000	8 000	8 000	8 000	8 000	4 846	60,58%	60,58%
			637	Exekučné, notárske, právne služby	13 102	6 517	8 000	8 000	8 000	8 000	8 000	8 000	8 000	8 000	4 846	60,58%	60,58%
1	1.6	0160	600	Voľby, referendum	51 578	82 643	0	0	0	0	0	0	0	0	0		
			600	Voľby/referendum	51 578	82 643											
2			600	Propagácia a marketing	20 095	27 684	14 000	14 000	14 000	14 000	14 000	16 000	21 000	21 000	18 340	87,33%	131,00%
2	2.1	0131	600	Propagácia a prezentácia mesta	20 095	27 684	14 000	14 000	14 000	14 000	14 000	16 000	21 000	21 000	18 340	87,33%	131,00%
			630	Reprezentačné výdavky	8 745	12 132	10 000	10 000	10 000	10 000	10 000	9 000	12 000	12 000	10 279	85,66%	102,79%
			630	Propagácia mesta	4 880	4 560	4 000	4 000	4 000	4 000	4 000	7 000	9 000	9 000	8 061	89,57%	201,53%
		0820	637	Vydávanie rožňavských novín	6 470	10 992	0	0	0	0	0	0					
3			600	Interné služby	121 850	131 951	198 125	198 125	211 125	212 040	212 040	232 704	296 143	299 944	286 663	95,57%	144,69%
3	3.1	0111	600	Hospodárska správa, údržba a evidencia majetku	121 850	131 951	198 125	198 125	211 125	212 040	212 040	232 704	296 143	299 944	286 663	95,57%	144,69%
			635	Oprava majetku mesta - budovy, zariadenia, stroje, ...	29 067	28 150	63 125	63 125	63 125	64 040	64 040	84 704	136 704	139 685	139 685	100,00%	221,28%
			636	Verejná správa - prenájom	25 389	30 685	35 000	35 000	35 000	35 000	35 000	35 000	35 000	35 820	35 820	100,00%	102,34%
			630	Služby v oblasti informat. - komunik. technológií	67 394	73 116	100 000	100 000	113 000	113 000	113 000	113 000	124 439	124 439	111 158	89,33%	111,16%
4			600	Služby obyvateľom	243 617	254 156	261 150	277 150	277 150	287 210	287 210	290 210	290 210	292 123	255 673	87,52%	97,90%
4	4.1	0133	600	Matrika	77 927	87 295	86 650	86 650	86 650	89 913	89 913	92 913	92 913	94 826	89 798	94,70%	103,63%

			610	Matrika - mzdy	48 923	54 963	53 000	53 000	52 100	54 500	54 500	54 500	54 500	54 500	54 353	99,73%	102,55%
			620	Matrika - odvody	19 267	22 025	20 000	20 000	19 700	20 563	20 563	20 563	20 563	22 476	22 476	100,00%	112,38%
			631	Matrika - cestovné	35	0	750	750	750	750	750	750	750	750	40	5,33%	5,33%
			632	Matrika - energie	2 242	1 104	3 250	3 250	3 250	3 250	3 250	3 250	3 250	3 250	1 577	48,52%	48,52%
			633	Matrika - materiál	3 414	3 173	5 000	5 000	5 000	5 000	5 000	5 000	5 000	5 000	3 365	67,30%	67,30%
			635	Matrika - údržba	0	106	650	650	650	650	650	650	650	650	0	0,00%	0,00%
			637,640	Matrika - služby, transfery	4 046	5 924	4 000	4 000	5 200	5 200	5 200	8 200	8 200	8 200	7 987	97,40%	199,68%
4	4.2	0980	600	Školský úrad	56 747	65 569	65 500	65 500	65 500	67 403	67 403	67 403	67 403	67 403	54 536	80,91%	83,26%
			610	Školský úrad - mzdy	35 380	42 499	40 000	40 000	39 500	40 900	40 900	40 900	40 900	40 900	32 761	80,10%	81,90%
			620	Školský úrad - odvody	13 018	16 107	15 500	15 500	15 300	15 803	15 803	15 803	15 803	15 803	12 644	80,01%	81,57%
			631	Školský úrad - služby, transfery	8 349	6 963	10 000	10 000	10 700	10 700	10 700	10 700	10 700	10 700	9 131	85,34%	91,31%
4	4.3	0560	600	Spoločný stavebný úrad	75 172	101 292	109 000	125 000	125 000	129 894	129 894	129 894	129 894	129 894	111 339	85,72%	102,15%
			610	Spoločný stavebný úrad (SOCU) - mzdy	47 937	67 417	70 000	82 000	80 500	84 100	84 100	84 100	84 100	84 100	76 188	90,59%	108,84%
			620	Spoločný stavebný úrad (SOCU) - odvody	17 088	24 777	27 000	31 000	30 500	31 794	31 794	31 794	31 794	31 794	28 094	88,36%	104,05%
			631	Spoločný stavebný úrad (SOCU) - služby, tranfery	10 147	9 098	12 000	12 000	14 000	14 000	14 000	14 000	14 000	14 000	7 057	50,41%	58,81%
4	4.4	0132	600	Evidencia obyvateľstva	0	0	0	0	0	0	0	0	0	0	0		
			600	Sčítanie obyvateľov - dotácia		0	0	0	0	0	0	0					
4	4.7	0560	600	Iné služby	33 771	0	0	0	0	0	0	0	0	0	0		
			600	Projekt GAPSME	33 771	0	0	0	0	0	0	0					
5			600	Bezpečnosť	806 962	828 753	843 800	1 144 608	1 144 608	1 160 922	1 160 922	1 160 922	925 148	934 801	883 540	94,52%	104,71%
5	5.1	0320	600	Ochrana pred požiarmi	8 939	10 053	11 100	11 100	11 100	11 100	11 100	11 100	11 134	11 134	8 604	77,28%	77,51%
			633	Požiarna obrana - materiál	1 928	2 980	3 600	3 600	3 600	3 600	3 600	3 600	3 634	3 634	2 551	70,20%	70,86%
			634	Požiarna obrana - dopravné	1 598	1 165	1 500	1 500	1 500	1 500	1 500	1 500	1 500	1 500	915	61,00%	61,00%
			635	Požiarna obrana - údržba	601	515	1 000	1 000	1 000	1 000	1 000	1 000	1 000	1 000	227	22,70%	22,70%
			637	Požiarna obrana - služby	4 812	5 393	5 000	5 000	5 000	5 000	5 000	5 000	5 000	5 000	4 911	98,22%	98,22%
5	5.2	0640	600	Verejné osvetlenie	249 117	255 159	280 000	280 000	280 000	280 000	280 000	280 000	280 000	280 000	251 577	89,85%	89,85%
			632	Verejné osvetlenie - energie	184 136	188 214	200 000	200 000	200 000	200 000	200 000	200 000	200 000	200 000	186 131	93,07%	93,07%
			635	Údržba VO - FINMOS	64 981	66 945	80 000	80 000	80 000	80 000	80 000	80 000	80 000	80 000	65 446	81,81%	81,81%
5	5.3	0830	600	Miestny rozhlas a Mestské televízne štúdio	64 350	74 485	90 500	90 500	90 500	90 500	90 500	90 500	90 500	90 500	90 453	99,95%	99,95%

			637	MTŠ-RVTV		64 350	74 485	90 500	90 500	90 500	90 500	90 500	90 500	90 500	90 453	99,95%	99,95%	
5	5.4	0310	600	Mestská polícia		436 539	452 077	417 200	475 200	475 200	491 514	491 514	491 514	498 514	502 211	485 422	96,66%	116,35%
			610	Mestská polícia - mzdy		285 364	291 426	263 000	300 000	296 000	308 000	308 000	308 000	308 000	308 000	301 289	97,82%	114,56%
			620	Mestská polícia - odvody		105 805	110 578	100 000	115 000	113 800	118 114	118 114	118 114	118 114	121 384	121 384	100,00%	121,38%
			631	Mestská polícia - cestovné		610	2 974	3 000	3 000	3 000	3 000	3 000	3 000	3 000	3 427	3 427	100,00%	114,23%
			632	Mestská polícia - energie		512	522	1 200	1 200	1 200	1 200	1 200	1 200	1 200	1 200	632	52,67%	52,67%
			633	Mestská polícia - materiál		10 010	9 155	10 000	10 000	10 000	10 000	10 000	10 000	10 000	10 000	8 879	88,79%	88,79%
			634	Mestská polícia - dopravné		4 615	4 757	6 000	6 000	6 000	6 000	6 000	6 000	6 000	6 000	5 947	99,12%	99,12%
			635	Mestská polícia - údržba		2 237	1 048	8 000	8 000	8 000	8 000	8 000	8 000	8 000	8 000	2 552	31,90%	31,90%
			637	Mestská polícia - služby		6 893	7 434	7 000	7 000	7 000	7 000	7 000	7 000	7 000	7 000	5 733	81,90%	81,90%
			640	Mestská polícia - transfery		20 493	24 183	19 000	25 000	30 200	30 200	30 200	30 200	37 200	37 200	35 579	95,64%	187,26%
5	5.5	0360	600	Monitorovacie a kamerové systémy		48 017	36 979	45 000	287 808	287 808	287 808	287 808	287 808	45 000	50 956	47 484	93,19%	105,52%
			632	Verejný poriadok a bezpečnosť (kamery) - energie		2 371	2 099	5 000	5 000	5 000	5 000	5 000	5 000	5 000	5 000	1 528	30,56%	30,56%
			637	Verejný poriadok a bezpečnosť		38 384	34 880	40 000	40 000	40 000	40 000	40 000	40 000	40 000	45 956	45 956	100,00%	114,89%
			637	Projekt - Zvýšenie kybernetickej bezpečnosti		7 262			242 808	242 808	242 808	242 808	242 808	0	0	0		
6			600	Odpadové hospodárstvo		1 185 513	1 233 435	1 257 011	1 297 594	1 311 594	1 327 284	1 327 284	1 327 284	1 367 284	1 453 021	1 440 615	99,15%	114,61%
6	6.1	0510	600	Nakladanie s odpadmi		1 059 500	1 105 379	1 117 011	1 157 594	1 171 594	1 187 284	1 187 284	1 187 284	1 212 284	1 284 698	1 272 292	99,03%	113,90%
			633	Odpadové nádoby		5 311	34 019	5 000	5 000	5 000	5 000	5 000	5 000	5 000	5 000	1 326	26,52%	26,52%
			636,637	Komunálny odpad		644 434	621 893	700 000	740 583	740 583	740 583	740 583	740 583	765 583	837 997	837 997	100,00%	119,71%
			637	KO - čierne skládky, monit. skládky		1 908	2 896	10 000	10 000	10 000	10 000	10 000	10 000	10 000	10 000	1 999	19,99%	19,99%
			637	DPH - leasing z áut pre odpadové hospodárstvo		25 823	25 823	2 002	2 002	2 002	2 002	2 002	2 002	2 002	2 002	1 276	63,74%	63,74%
			640	Príspevok pre PO - Odpadové služby		380 000	420 000	400 000	400 000	414 000	429 690	429 690	429 690	429 690	429 690	429 690	100,00%	107,42%
			650	Úroky z leasingu - odpad. hospodárstvo		2 024	748	9	9	9	9	9	9	9	9	4	44,44%	44,44%
6	6.2	0520	600	Odpadové vody		126 013	128 056	140 000	140 000	140 000	140 000	140 000	140 000	155 000	168 323	168 323	100,00%	120,23%
			632	Odpadové, zrážkové vody		126 013	128 056	140 000	140 000	140 000	140 000	140 000	140 000	155 000	168 323	168 323	100,00%	120,23%
7			600	Kultúra		292 953	290 245	286 500	286 500	286 500	298 462	298 462	305 762	305 762	305 904	302 489	98,88%	105,58%
7	7.2	0820	600	Organizovanie kultúrnych podujatí		121 270	110 245	100 000	100 000	100 000	102 700	102 700	110 000	110 000	110 142	106 727	96,90%	106,73%
			630	Veľkonočné, jesenné a vianočné trhy		8 018	13 188	34 000	34 000	34 000	34 000	34 000	35 300	35 300	35 442	35 442	100,00%	104,24%
			630	Spoločenské a kultúrne podujatia		75 870	59 804	23 400	23 400	23 400	23 400	23 400	29 400	29 400	29 400	27 554	93,72%	117,75%

			630	Dni mesta	4 721	7 048	7 500	7 500	7 500	7 500	7 500	7 500	7 500	7 463	99,51%	99,51%
			630	Folklorný festival	4 151	4 505	5 100	5 100	5 100	7 800	7 800	7 800	7 800	7 768	99,59%	152,31%
			640	Príspevky kult.a spol.org., talent. mládež	28 510	25 700	30 000	30 000	30 000	30 000	30 000	30 000	30 000	28 500	95,00%	95,00%
7	7.3	0820	600	Iná kultúrna infraštruktúra	171 683	180 000	186 500	186 500	186 500	195 762	195 762	195 762	195 762	195 762	100,00%	104,97%
			635	Oprava Rožňavskej barokovej Kalvárie												
			640	Príspevok pre PO - Divadlo Actores	171 683	180 000	186 500	186 500	186 500	195 762	195 762	195 762	195 762	195 762	100,00%	104,97%
8			600	Doprava	88 097	102 982	140 401	140 401	140 401	140 401	140 401	140 401	145 996	136 351	93,39%	97,12%
8	8.1	0111	600	Autodoprava	7 574	19 498	20 401	20 401	20 401	20 401	20 401	20 401	25 996	22 574	86,84%	110,65%
			634	Verejná správa - dopravné	7 574	11 025	13 000	13 000	13 000	13 000	13 000	13 000	13 000	9 578	73,68%	73,68%
			637	IVECO DAILY/MG - leasing - DPH	0	4 610	4 610	4 610	4 610	4 610	4 610	4 610	10 205	10 205	100,00%	221,37%
			650	IVECO DAILY/MG - leasing - úroky	0	3 863	2 791	2 791	2 791	2 791	2 791	2 791	2 791	2 791	100,00%	100,00%
8	8.2	0451	600	Hromadná doprava	80 523	83 484	120 000	120 000	120 000	120 000	120 000	120 000	120 000	113 777	94,81%	94,81%
			640	Príspevok na MHD	80 523	83 484	120 000	120 000	120 000	120 000	120 000	120 000	120 000	113 777	94,81%	94,81%
9			600	Vzdelávanie	3 879 594	3 944 300	3 554 756	3 643 068	3 644 483	3 765 023	3 765 023	3 991 605	4 115 132	4 151 899	91,23%	106,55%
9	9.1	09111	600	Materské školy	2 774 320	2 996 185	2 450 904	2 515 606	2 517 021	2 608 196	2 608 196	2 771 950	2 905 449	2 923 410	89,93%	107,26%
			610	MŠ - mzdy (do 2024 aj ŠJ)	1 478 524	1 659 435	1 406 452	1 407 878	1 397 878	1 464 466	1 464 466	1 583 496	1 696 823	1 700 820	93,44%	112,99%
			620	MŠ - odvody (do 2024 aj ŠJ)	536 632	620 983	534 452	534 452	534 452	558 141	558 141	602 865	619 310	618 123	97,14%	112,34%
			630	MŠ - tovary a služby (do 2024 aj ŠJ)	720 334	666 104	500 000	563 050	563 050	563 050	563 050	559 278	559 328	547 041	69,82%	76,39%
			637	MŠ - rekreačné poukazy (do 2024 aj ŠJ)	5 046	7 249			413	1 311	1 311	1 311	4 988	6 175	100,00%	
			640	MŠ - transfery (do 2024 aj ŠJ)	33 784	42 414	10 000	10 226	21 228	21 228	21 228	25 000	25 000	51 251	99,91%	512,06%
9	9.2	09601	600	Školské jedálne pri MŠ	0	0	544 903	553 389	553 389	578 404	578 404	578 112	585 403	604 209	91,43%	101,39%
			610	ŠJ pri MŠ - mzdy			275 292	275 292	275 292	293 692	293 692	293 692	299 206	297 938	88,44%	95,71%
			620	ŠJ pri MŠ - odvody			104 611	104 611	104 611	111 226	111 226	110 934	112 917	112 917	88,75%	95,80%
			630	ŠJ pri MŠ - tovary a služby			150 000	158 486	158 486	158 486	158 486	158 486	158 280	178 354	100,00%	118,90%
			640	ŠJ pri MŠ - transfery			15 000	15 000	15 000	15 000	15 000	15 000	15 000	10 390	69,27%	69,27%
9	9.19	0950	600	CVČ	60	120	200	200	200	200	200	200	200	30	15,00%	15,00%
			640	Transfer pre CVČ	60	120	200	200	200	200	200	200	200	30	15,00%	15,00%
9	9.20	09602	600	Cirkevné školstvo	489 355	491 808	178 079	178 079	178 079	178 079	178 079	178 079	169 574	169 574	100,00%	95,22%
			640	Transfer pre cirkevné školstvo z podiel. daní	489 355	491 808	178 079	178 079	178 079	178 079	178 079	178 079	169 574	169 574	100,00%	95,22%

9	9.27	09...	600	Ostatné výdavky	615 859	456 187	380 670	395 794	395 794	400 144	400 144	463 264	454 506	454 506	436 721	96,09%	114,72%
			610	RCPU/Projekt Učiteľia pre 21. storočie - mzdy	89 605	99 475	70 000	78 160	77 219	80 419	80 419	111 878	113 350	111 192	106 876	96,12%	152,68%
			620	RCPU/Projekt Učiteľia pre 21. storočie - odvody	37 793	42 407	26 000	29 908	29 569	30 719	30 719	42 044	42 572	44 730	44 730	100,00%	172,04%
			631	RCPU/Projekt Učiteľia pre 21. storočie - tovary, služby, transfery	43 455	41 590	28 240	31 296	32 576	32 576	32 576	52 912	54 400	54 400	40 931	75,24%	144,94%
			630	Teach for Slovakia	0		0	0	0	0	0	0	0	0	0		
			630	Projekt "Inovácie v regióne - Reštart Horného gemera"	108 604		0	0	0	0	0	0	0	0	0		
			630	Projekt "Feuersteinov program inovatívneho obohacovania"	13 700		0	0	0	0	0	0	0	0	0		
			635	Údržba ZŠ a MŠ	18 594	26 224									0		
			637	Projekt FinQ	0		0	0	0	0	0	0	0	0	0		
			640	Transfér pre súkromné centrum ŠPP z podiel. daní	86 647		0	0	0	0	0	0	0	0	0		
			640	Transfér pre súkromnú ZUŠ	217 461	246 491	256 430	256 430	256 430	256 430	256 430	256 430	244 184	244 184	244 184	100,00%	95,22%
10			600	Šport a voľný čas	127 533	120 523	125 500	125 500	125 600	125 600	125 600	124 300	125 820	125 853	125 353	99,60%	99,88%
10	10.1	0810	600	Telocvične, športové areály	31 785	29 573	32 000	32 000	32 000	32 000	32 000	32 000	33 320	33 320	33 320	100,00%	104,13%
			637	Využívanie multifunkčnej telocvične	31 785	29 573	32 000	32 000	32 000	32 000	32 000	32 000	33 320	33 320	33 320	100,00%	104,13%
10	10.2	0810	600	Športové organizácie	90 000	89 250	90 000	90 000	90 000	90 000	90 000	90 000	90 000	90 000	89 500	99,44%	99,44%
			640	Príspevky šport.organ., talent. mládež	90 000	89 250	90 000	90 000	90 000	90 000	90 000	90 000	90 000	90 000	89 500	99,44%	99,44%
10	10.3	0810	600	Ostatná podpora športu	5 748	1 700	3 500	3 500	3 600	3 600	3 600	2 300	2 500	2 533	2 533	100,00%	72,37%
			630	Cyklochodník Rožňava	850												
			630	SFZ - Dajme spolu gól					100	100	100	100	300	300	300	100,00%	
			630	Športové podujatia	4 898	1 700	3 500	3 500	3 500	3 500	3 500	2 200	2 200	2 233	2 233	100,00%	63,80%
11			600	Komunikácie	2 104 209	1 625 199	1 824 433	1 824 433	1 824 433	1 772 612	1 772 612	1 450 986	1 516 986	1 516 986	1 262 269	83,21%	69,19%
11	11.1	0451	600	Oprava a údržba miestnych komunikácií	2 104 209	1 625 199	1 824 433	1 824 433	1 824 433	1 772 612	1 772 612	1 450 986	1 516 986	1 516 986	1 262 269	83,21%	69,19%
			640	Príspevok pre PO - Technické služby	1 352 616	1 300 000	1 100 000	1 100 000	1 100 000	1 153 390	1 153 390	1 148 000	1 195 000	1 195 000	1 195 000	100,00%	108,64%
			630	Parkovacia politika		39 235	130 000	130 000	130 000	130 000	130 000	180 000	196 000	196 000	34 912	17,81%	26,86%
			635	Oprava majetku mesta - cesty, chodníky, parkoviská, svahy ...	751 593	285 964	594 433	594 433	594 433	489 222	489 222	122 986	125 986	125 986	32 357	25,68%	5,44%
12			600	Prostredie pre život	18 693	41 455	64 000	72 769	72 769	87 769	87 769	171 227	81 677	81 677	47 059	57,62%	73,53%
12	12.1		600	Správa a údržba zelene	18 693	41 455	64 000	72 769	72 769	87 769	87 769	81 227	81 677	81 677	47 059	57,62%	73,53%
		0620	632	Rozvoj obce - fontány - energie	4 127	1 287	4 000	4 000	4 000	4 000	4 000	4 000	4 000	4 000	2 118	52,95%	52,95%
		0620	600	Revitalizácia verejného priestranstva				8 769	8 769	8 769	8 769	8 769	8 769	8 769	0	0,00%	

		0540	600	Revitalizácia verejnej zelene		30 820	40 000	40 000	40 000	55 000	55 000	48 458	48 908	48 908	34 177	69,88%	85,44%
		0421	630	Veterinárna oblasť, deratizácia a útulok pre psov	14 566	9 348	20 000	20 000	20 000	20 000	20 000	20 000	20 000	20 000	10 764	53,82%	53,82%
12	12.2	0620	600	Oddychové zóny		0	0	0	0	0	0	90 000	0	0	0		
			600	Oddychové zóny - Gulyapalag								90 000	0	0	0		
13			600	Sociálne služby	1 652 849	1 600 683	1 360 447	1 640 420	1 650 115	1 713 466	1 713 466	1 747 251	1 828 903	1 876 693	1 706 291	90,92%	125,42%
13	13.2	1020	600	Opatrovateľská služba	433 603	431 678	474 142	490 051	490 051	522 823	522 823	522 422	538 742	554 874	480 979	86,68%	101,44%
			610	Opatrovateľská služba - mzdy	290 090	286 718	314 075	314 075	307 500	331 606	331 606	331 606	331 606	347 738	306 383	88,11%	97,55%
			620	Opatrovateľská služba - odvody	101 387	103 312	113 067	113 067	110 700	119 366	119 366	118 965	118 965	118 965	111 244	93,51%	98,39%
			630,640	Opatrovateľská služba - tovary, služby, transfery	42 126	41 648	47 000	47 000	55 942	55 942	55 942	55 942	72 262	72 262	63 352	87,67%	134,79%
			630	Opatrovníctvo	0			15 909	15 909	15 909	15 909	15 909	15 909	15 909	0	0,00%	
13	13.3	1020	600	Denné centrum	16 586	18 164	19 300	19 300	19 300	20 170	20 170	20 170	20 490	20 490	18 740	91,46%	97,10%
			610	Denné centrum (KD) - mzdy	10 942	10 696	10 000	10 000	9 765	10 405	10 405	10 405	10 405	10 405	9 715	93,37%	97,15%
			620	Denné centrum (KD) - odvody	3 213	3 691	4 000	4 000	3 915	4 145	4 145	4 145	4 145	4 145	3 760	90,71%	94,00%
			632	Denné centrum (KD) - energie	225	225	300	300	300	300	300	300	300	300	227	75,67%	75,67%
			633	Denné centrum (KD) - materiál	340	440	500	500	500	500	500	500	820	820	725	88,41%	145,00%
			637-640	Denné centrum (KD) - služby, transfery	1 866	3 112	4 500	4 500	4 820	4 820	4 820	4 820	4 820	4 820	4 313	89,48%	95,84%
13	13.4	0412	600	ÚPSVaR - projekty na zamestnanie	211 298	127 092	130 000	154 000	154 000	162 483	162 483	162 078	162 078	163 932	144 300	88,02%	111,00%
			610	Projekty na zamestnanie - mzdy	133 031	78 021	76 000	92 000	90 100	96 340	96 340	96 340	96 340	96 340	83 729	86,91%	110,17%
			620	Projekty na zamestnanie - odvody	45 921	26 300	27 000	35 000	34 300	36 543	36 543	36 138	36 138	36 138	29 117	80,57%	107,84%
			630,640	Projekty na zamestnanie - tovary, služby, transfery	32 346	22 771	27 000	27 000	29 600	29 600	29 600	29 600	29 600	31 454	31 454	100,00%	116,50%
13	13.5	1070	600	Dávky v hmotnej a sociálnej núdzi	347 183	543 199	294 500	517 239	517 463	523 463	523 463	555 654	620 986	645 480	608 833	94,32%	206,73%
								0	0	0	0	0	0	0			
			637	Vratka dotácie za stravu a ostatných dotácií	88 167	165 160		144 055	144 279	150 279	150 279	168 210	168 210	192 704	183 357	95,15%	
			640	Príspevky občanom v náhlej núdzi, stravné	0	1 450	1 500	1 500	1 500	1 500	1 500	3 060	3 060	3 060	1 562	51,05%	104,13%
		1040	640	Príspevok na vykonávanie opatrení SPODaSK	387	0	5 000	5 000	5 000	5 000	5 000	5 000	5 000	5 000	1 168	23,36%	23,36%
			640	Transfér - hmotná núdza - školstvo - šk.potreby	1 096	747		349	349	349	349	349	681	681		0,00%	
			630	Potraviny v ŠJ pri MŠ, ZŠ intern.ZŠ - hmotná núdza	57 781	77 508	8 000	86 335	86 335	86 335	86 335	99 035	99 035	99 035	78 705	79,47%	983,81%
			640	Podpory, detské prídavky - hmotná núdza	199 752	298 334	280 000	280 000	280 000	280 000	280 000	280 000	345 000	345 000	344 041	99,72%	122,87%
13	13.6	1040	600	Terénni sociálni pracovníci	83 566	94 516	93 000	96 000	96 000	100 350	100 350	102 750	111 430	114 082	110 305	96,69%	118,61%

			610	Terénni sociálni pracovníci (TSP) - mzdy	54 305	58 345	62 000	64 000	62 800	66 000	66 000	66 000	69 080	71 732	68 420	95,38%	110,35%
			620	Terénni sociálni pracovníci (TSP) - odvody	19 559	21 769	22 000	23 000	22 600	23 750	23 750	23 750	26 350	26 350	25 885	98,24%	117,66%
			630,640	Terénni sociálni pracovníci (TSP) - tovary, služby, transfery	9 702	14 402	9 000	9 000	10 600	10 600	10 600	13 000	16 000	16 000	16 000	100,00%	177,78%
13	13.7	1040	600	Komunitné centrum	92 949	88 663	93 135	97 000	97 000	99 175	99 175	99 175	99 175	99 175	88 082	88,81%	94,57%
			610	Komunitné centrum - mzdy	33 166	48 303	44 952	47 000	46 300	47 900	47 900	47 900	47 900	47 900	45 550	95,09%	101,33%
			620	Komunitné centrum - odvody	11 702	17 667	16 183	18 000	17 700	18 275	18 275	18 275	18 275	18 275	16 984	92,94%	104,95%
			631	Komunitné centrum - cestovné	106	108	300	300	300	300	300	300	300	300	211	70,33%	70,33%
			632	Komunitné centrum - energie	41 150	16 812	22 000	20 800	20 800	20 800	20 800	20 800	20 800	20 800	17 206	82,72%	78,21%
			633	Komunitné centrum - materiál	1 007	1 390	1 500	2 700	2 700	3 700	3 700	3 700	3 700	3 700	3 460	93,51%	230,67%
			634	Komunitné centrum - dopravné	0	0	200	200	200	200	200	200	250	250	246	98,40%	123,00%
			637,635,64	Komunitné centrum - tovary, služby, opravy, transfery	5 818	4 383	8 000	8 000	9 000	8 000	8 000	8 000	7 950	7 950	4 425	55,66%	55,31%
13	13.8	0412	600	MOPS	29 654	50 064	97 870	105 870	105 870	111 308	111 308	111 308	119 808	121 416	118 327	97,46%	120,90%
			610	Projekt MOPS - mzdy	19 750	30 305	57 000	63 000	63 000	67 000	67 000	67 000	68 100	68 389	68 389	100,00%	119,98%
			620	Projekt MOPS - odvody	7 210	11 178	21 000	23 000	23 000	24 438	24 438	24 438	24 838	24 838	23 998	96,62%	114,28%
			631+632	Projekt MOPS - energie/cestovné	0	57	670	670	670	670	670	670	670	850	850	100,00%	126,87%
			633	Projekt MOPS - materiál	214	3 333	8 700	8 700	8 700	8 700	8 700	5 700	5 700	6 839	6 839	100,00%	78,61%
			637	Projekt MOPS - služby	253	651	3 500	3 500	3 500	3 500	3 500	3 500	7 500	7 500	6 455	86,07%	184,43%
			640	Projekt MOPS - transfery	2 227	4 540	7 000	7 000	7 000	7 000	7 000	10 000	13 000	13 000	11 796	90,74%	168,51%
13	13.9	0740	600	COVID	0	0	0	0	0	0	0	0	0	0	0		
			600	Výdavky na covid													
13	13.10	1040	600	Ostatná sociálna podpora	438 010	247 307	158 500	160 960	170 431	173 694	173 694	173 694	156 194	157 244	136 725	86,95%	86,26%
			610	Jasle Lienka - mzdy	37 537	39 570	37 000	37 060	36 160	38 560	38 560	38 560	42 000	42 000	37 208	88,59%	100,56%
			620	Jasle Lienka - odvody	13 946	15 220	13 500	13 500	13 200	14 063	14 063	14 063	15 263	15 263	14 591	95,60%	108,08%
			630,640	Jasle Lienka - tovary, služby, transfery	18 169	12 452	17 000	17 000	18 200	18 200	18 200	18 200	18 200	18 200	13 722	75,40%	80,72%
		1070	600	Humanitárna pomoc - Ukrajina	224 806	111 627	15 000	15 000	25 000	25 000	25 000	25 000	25 000	26 050	26 050	100,00%	173,67%
		1070	600	Karpatská nadácia - Ukrajina	75 949	2 679											
			600	Projekt - Kontajnerové bývanie		0		2 400	1 871	1 871	1 871	1 871	1 871	1 871	1 010	53,98%	
			640	Soc. služby - verejní a neverejní poskytovatelia	67 603	65 759	76 000	76 000	76 000	76 000	76 000	76 000	53 860	53 860	44 144	81,96%	58,08%
14			600	Administratíva	2 283 430	2 447 641	2 829 000	2 864 000	2 858 528	2 531 787	2 531 787	2 540 141	2 540 141	2 539 360	2 422 905	95,41%	85,65%

14	14.1	0111	600	Správa mesta	2 229 559	2 401 339	2 751 000	2 786 000	2 780 528	2 437 787	2 437 787	2 446 141	2 446 141	2 436 278	2 319 823	95,22%	84,33%
			610	Verejná správa - mzdy	1 246 064	1 392 251	1 300 000	1 300 000	1 282 600	1 329 800	1 329 800	1 327 800	1 327 800	1 327 800	1 291 929	97,30%	99,38%
			620	Verejná správa - odvody	480 670	539 895	495 000	495 000	488 800	505 859	505 859	505 768	505 768	505 768	502 855	99,42%	101,59%
			631	Verejná správa - cestovné	2 559	3 537	3 000	3 000	3 000	3 000	3 000	3 000	3 000	3 000	2 789	92,97%	92,97%
			632	Verejná správa - energie	250 793	200 806	238 000	238 000	238 000	238 000	238 000	238 000	238 000	228 137	192 278	84,28%	80,79%
			633	Verejná správa - materiál	44 061	79 757	65 000	100 000	100 000	100 000	100 000	100 000	100 000	100 000	93 725	93,73%	144,19%
			637	Rekreačné poukazy - mesto	9 894	8 747	15 000	15 000	15 000	15 000	15 000	15 000	15 000	15 000	8 488	56,59%	56,59%
			637	Verejná správa - služby	91 691	82 325	120 000	120 000	114 528	114 528	114 528	127 973	127 973	127 973	107 974	84,37%	89,98%
			637	Dohody o vykonaní práce	6 067	8 221	10 000	10 000	10 000	10 000	10 000	7 000	7 000	7 000	6 109	87,27%	61,09%
			600	Odmeny 800€ + odvody podľa vyššej KZ - rezerva			407 000	407 000	407 000	0	0	0	0	0	0		0,00%
			640	Verejná správa - transfery	97 760	85 800	98 000	98 000	121 600	121 600	121 600	121 600	121 600	121 600	113 676	93,48%	116,00%
14	14.2	0170	600	Bankové a nebankové poplatky a úroky, úvery, pôžičky	53 871	46 302	78 000	78 000	78 000	94 000	94 000	94 000	94 000	103 082	103 082	100,00%	132,16%
			650	VÚB, SLSP, Prima banka	53 127	46 302	78 000	78 000	78 000	94 000	94 000	94 000	94 000	103 082	103 082	100,00%	132,16%
			650	Ostatné úroky, platby	744	0											
15			600	Bývanie	223 297	174 175	244 879	228 879	228 879	228 879	228 879	246 268	281 268	281 268	267 600	95,14%	109,28%
15	15.1	0610	600	Štandardná bytová výstavba	168 966	120 108	180 000	180 000	180 000	180 000	180 000	197 389	232 389	232 389	218 721	94,12%	121,51%
			632,633	Bytové hospodárstvo - energie, materiál	20 229	3 640	21 000	21 000	21 000	21 000	21 000	21 000	21 000	21 000	15 720	74,86%	74,86%
			635	Bytové hospodárstvo - údržba	87 737	81 333	95 000	95 000	95 000	95 000	95 000	95 000	130 000	130 000	129 915	99,93%	136,75%
			637	Bytové hospodárstvo - služby	61 000	35 135	64 000	64 000	64 000	64 000	64 000	81 389	81 389	81 389	73 086	89,80%	114,20%
15	15.2.	0170	600	ŠFRB	54 331	54 067	64 879	48 879	48 879	48 879	48 879	48 879	48 879	48 879	48 879	100,00%	75,34%
			650	ŠFRB - úroky	40 217	41 506	48 879	48 879	48 879	48 879	48 879	48 879	48 879	48 879	48 879	100,00%	100,00%
			610	Štátny fond bývania (ŠFRB) - mzdy	9 655	9 239	11 000	0	0	0	0	0					0,00%
			620	Štátny fond bývania (ŠFRB) - odvody	3 375	3 322	4 500	0	0	0	0	0					0,00%
			631	Štátny fond bývania (ŠFRB) - tovary, služby, transfery	15	0	500	0	0	0	0	0					0,00%
			637	Projekt vnútroblok- Družba	1 069												
16			600	Občianska vybavenosť	88 846	112 170	183 000	184 076	184 498	189 698	189 698	184 498	184 498	184 498	125 864	68,22%	68,78%
16	16.1		600	Vybavenie pre občanov	88 846	112 170	183 000	184 076	184 498	189 698	189 698	184 498	184 498	184 498	125 864	68,22%	68,78%
		0820	600	Projekt - Podpora remeselníkov						5 200	5 200	0	0	0			
		0443	637	Spoluúčasť na projektoch	21 480	45 370	50 000	50 000	50 000	50 000	50 000	50 000	50 000	50 000	12 435	24,87%	24,87%

		0473	637	Cestovný ruch TIC	38 000	38 000	38 000	38 000	38 000	38 000	38 000	38 000	38 000	38 000	100,00%	100,00%	
		0473	630	Medzinárodný projekt - Bridging Borders by Culture			65 000	65 000	65 000	65 000	65 000	65 000	65 000	46 251	71,16%	71,16%	
		1070	630	Poskytovanie grantov, pomoci	900	500		1 076	1 498	1 498	1 498	1 498	1 498	1 498	100,00%		
		0620	600	Participatívny rozpočet	28 466	28 300	30 000	30 000	30 000	30 000	30 000	30 000	30 000	27 680	92,27%	92,27%	
			700	KAPITÁLOVÉ VÝDAVKY	2 638 819	1 300 275	23 746 302	24 086 433	24 182 749	24 660 592	24 660 592	24 582 924	8 990 284	8 990 284	7 698 828	85,63%	32,42%
5	5.1	0320	700	Ochrana pred požiarmi	0	0	0	0	0	0	0	0	0	0			
				Rekonštrukcia - hasičská zbrojnica													
5	5.2	0640	700	Verejné osvetlenie	0	0	0	0	0	0	0	0	0	0			
				Verejné osvetlenie													
5	5.5	0360	700	Monitorovacie a kamerové systémy	20 837	0	412 242	169 434	169 434	169 434	169 434	169 434	6 000	6 000	5 996	99,93%	1,45%
				Kamerový systém	20 837	0	6 000	6 000	6 000	6 000	6 000	6 000	6 000	6 000	5 996	99,93%	99,93%
				Zvýšenie kybernetickej bezpečnosti - projekt			406 242	163 434	163 434	163 434	163 434	163 434	0	0	0		0,00%
6	6.1	0510	700	Nakladanie s odpadmi	26 118	0	50 000	50 000	50 000	50 000	50 000	50 000	0	0	0		0,00%
				Váha pre OS	26 118	0											
				Výstavba kontajnerovísk		0	50 000	50 000	50 000	50 000	50 000	50 000	0	0	0		0,00%
				Prekládková stanica													
6	6.3	0510	700	Separovaný zber	0	0	340 000	340 000	340 000	340 000	340 000	340 000	340 000	340 000	0	0,00%	0,00%
				Zberný dvor			340 000	340 000	340 000	340 000	340 000	340 000	340 000	340 000	0	0,00%	0,00%
7	7.3	0820	700	Iná kultúrna infraštruktúra	372 698	0	6 000	6 000	6 000	6 000	6 000	6 000	8 233	8 233	0	0,00%	0,00%
				Rekonštrukcia Radnice			0	0	0	0	0	0					
				Rekonštrukcia strechy	156 953	0											
				IS pre CR - pamiatky, infotabule													
				Reštaurátorský výskum a rekonštrukcia sochy F. Andrássyovej	7 428	0	6 000	6 000	6 000	6 000	6 000	6 000	8 233	8 233	0	0,00%	0,00%
				Umelecké dielo na Kalváriu, rekonštrukcia zvonice													
				Actores - dofinancovanie projektu - kapitálový príspevok	208 317												
8	8.1	0111	700	Autodoprava	0	0	127 000	127 000	127 000	127 000	127 000	127 000	20 000	20 000	1 013	5,07%	0,80%
				Nabíjacie stanice			107 000	107 000	107 000	107 000	107 000	107 000	0	0	0		0,00%
				Strojné investície, autá			20 000	20 000	20 000	20 000	20 000	20 000	20 000	20 000	1 013	5,07%	5,07%

8	8.2	0451	700	Hromadná doprava	0	0	0	0	0	0	0	0	0	0		
				Obstaranie ekologických autobusov			0	0	0	0	0	0				
				Autobusové zastávky												
9	9.1	09...	700	Materské školy	0	0	1 500 000	1 500 000	1 500 000	1 500 000	1 500 000	1 500 000	0	0	0	0,00%
				MŠ Vajanského - rekonštrukcia												
				MŠ E. Rótha - rekonštrukcia		0	1 500 000	1 500 000	1 500 000	1 500 000	1 500 000	1 500 000	0	0	0	0,00%
9	9.3	09...	700	ZŠ Zlatá	32 100	0	2 890 000	2 890 000	2 890 000	2 890 000	2 890 000	2 890 000	10 000	10 000	3 685	36,85%
				ZŠ Zlatá - rekonštrukcia		0	2 890 000	2 890 000	2 890 000	2 890 000	2 890 000	2 890 000	10 000	10 000	3 685	36,85%
				ZŠ Zlatá - jazyková učebňa a učebňa biológie	32 100											
9	9.4	09...	700	Spojená škola	59 845	0	3 050 000	3 050 000	3 050 000	3 050 000	3 050 000	3 050 000	0	0	0	0,00%
				SŠ Komenského - rekonštrukcia			2 500 000	2 500 000	2 500 000	2 500 000	2 500 000	2 500 000	0	0	0	0,00%
				Obnova a modernizácia Spojenej školy cez IÚS			550 000	550 000	550 000	550 000	550 000	550 000	0	0	0	0,00%
				SŠ Komenského - učebňa polytechnická	59 845											
9	9.5	09...	700	ZŠ Zakarpatská	225 435	25 048	0	0	5 787	5 787	5 787	5 787	25 787	25 787	5 787	22,44%
				ZŠ ak. Hronca - učebňa					5 787	5 787	5 787	5 787	5 787	5 787	5 787	100,00%
				Projekt šatne - z kapitálovej dotácie									20 000	20 000	0	0,00%
				Rekonštrukcia strechy telocvične ZŠ Zakarpatská	225 435	25 048										
9	9.6	09...	700	ZŠ pionierov	59 923	0	0	0	0	0	0	0	0	0	0	
				Havarijný stav ZŠ Pionierov												
				ZŠ Pionierov - učebňa polytechnická	59 923											
9	9.27	09...	700	Ostatné výdavky	9 131	0	0	0	0	0	0	0	0	0	0	
				ZŠ, MŠ, ŠJ, ZUŠ - kapitálové výdavky	9 131	0	0	0	0	0	0	0				
10	10.1	0810	700	Telocvične, športové areály	546 435	763 455	7 794 000	7 897 339	7 897 339	8 372 875	8 372 875	8 372 875	5 677 875	5 677 875	5 608 621	98,78%
				Rek. a výstavba futb. infraštr. RV - tribúna		0	200 000	200 000	200 000	200 000	200 000	200 000	0	0		0,00%
				Dobudovanie športovej infraštruktúry - Nadabula	545 583	566 044	1 350 000	1 260 000	1 260 000	1 260 000	1 260 000	1 260 000	1 260 000	1 260 000	1 203 686	95,53%
				Rek. a výstavba futb. infraštr. RV - stage		99 401										
				Rek. zimného štadióna - Multifunkčná športovo-kultúrna hala		0	3 744 000	3 917 339	3 917 339	4 392 875	4 392 875	4 392 875	4 397 875	4 397 875	4 393 442	99,90%
				Rekonštrukcia kúpaliska			650 000	650 000	650 000	650 000	650 000	650 000	0	0		0,00%
		0451		Cyklochodník Rožňava	852											

		0451		Cyklochodník pri Drázuse		0	1 800 000	1 800 000	1 800 000	1 800 000	1 800 000	1 800 000	0	0			0,00%
		0620		Ihrisko - Zelená oáza Rožňavská baňa MRK		0	50 000	0	0	0	0	0	0	0			0,00%
		0620		Výstavba a rekonštrukcia detských ihrísk	0	98 010	0	70 000	70 000	70 000	70 000	70 000	20 000	20 000	11 493	57,47%	
11	11.2	0451	700	Výstavba a rekonštrukcia miestnych komunikácií	271 812	243 218	2 000 000	2 000 000	2 130 000	2 235 211	2 235 211	2 235 211	735 211	735 211	502 478	68,34%	25,12%
				Výstavba a rekonštrukcia komunikácií	167 470	12 326	500 000	500 000	630 000	735 211	735 211	735 211	735 211	735 211	502 478	68,34%	100,50%
				Cesta na Gulyapalag	0	230 892											
				Obnova povrchu miestnych komunikácií MRK		0	1 500 000	1 500 000	1 500 000	1 500 000	1 500 000	1 500 000	0	0			0,00%
				Rekonštrukcia a výstavba parkovísk	104 342	0											
				Rekonštr. chodníka na východ. strane Nám. baníkov													
11	11.1	0451	700	Oprava a údržba miestnych komunikácií	26 300	13 000	0	0	0	0	0	5 390	5 390	5 390	5 390	100,00%	
				Kapitálový príspevok pre TS	26 300	13 000	0	0	0	0	0	5 390	5 390	5 390	5 390	100,00%	
12	12.2	0620	700	Oddychové zóny	0	0	115 000	115 000	115 000	115 000	115 000	22 142	112 142	112 142	94 673	84,42%	82,32%
				Revitalizácia verejnej zelene								7 142	7 142	7 142	7 142	100,00%	
				Technika - verejná zeleň		0	15 000	15 000	15 000	15 000	15 000	15 000	15 000	15 000	0	0,00%	0,00%
				Oddychová zóna - Gulyapalag		0	100 000	100 000	100 000	100 000	100 000	0	90 000	90 000	87 531	97,26%	87,53%
13	13.10	1070	700	Ostatná sociálna podpora	10 797	0	0	9 600	10 129	10 129	10 129	10 129	10 129	10 129	10 129	100,00%	
				Jasle Lienka - rekonštrukcia	10 797												
				Projekt - Kontajnerové bývanie				9 600	10 129	10 129	10 129	10 129	10 129	10 129	10 129	100,00%	
13	13.3	1020	700	Denné centrum	0	0	25 000	25 000	25 000	25 000	25 000	25 000	0	0	0		0,00%
				Rekonštrukcia Denného centra		0	25 000	25 000	25 000	25 000	25 000	25 000	0	0			0,00%
13	13.7	1040	700	Komunitné centrum	0	0	500 000	500 000	500 000	500 000	500 000	500 000	10 000	10 000	7 864	78,64%	1,57%
				Rekonštrukcia Komunitného centra		0	500 000	500 000	500 000	500 000	500 000	500 000	10 000	10 000	7 864	78,64%	1,57%
14	14.1	0111	700	Správa mesta	33 196	27 048	24 060	64 060	64 060	64 060	64 060	64 060	42 621	42 621	34 151	80,13%	141,94%
				Nákup softwaru, hardwaru, prístrojov, licencií, zariadení	30 125	27 048	14 060	54 060	54 060	54 060	54 060	54 060	42 621	42 621	34 151	80,13%	242,89%
				Kancelársky priestor v budove MsÚ	3 071												
				Rekonštrukcia budovy Vilká Kúpele			10 000	10 000	10 000	10 000	10 000	10 000	0	0			0,00%
15	15.1	0610	700	Štandardná bytová výstavba	397 992	98 319	4 223 000	4 653 000	4 653 000	4 653 000	4 653 000	4 653 000	1 430 000	1 430 000	1 248 673	87,32%	29,57%
				Byty - rekonštrukcia	0	98 319	1 000 000	1 430 000	1 430 000	1 430 000	1 430 000	1 430 000	1 430 000	1 430 000	1 248 673	87,32%	124,87%
				Úprava vnútroblokového priestru - Družba	397 992												

				10 bytovka													0,00%
				Prestupné bývanie			0	3 123 000	3 123 000	3 123 000	3 123 000	3 123 000	3 123 000	0	0		0,00%
16	16.1		700	Vybavenie pre občanov	546 200	130 187	690 000	690 000	650 000	547 096	547 096	556 896	556 896	556 896	170 368	30,59%	24,69%
		0133		Nákup pozemkov	449 197	8 715	100 000	100 000	100 000	100 000	100 000	100 000	100 000	100 000	3 240	3,24%	3,24%
				Prípravná a projektová dokumentácia	97 003	87 992	250 000	250 000	250 000	250 000	250 000	259 800	259 800	259 800	165 628	63,75%	66,25%
		0620		Nový územný plán + digitalizácia	0	33 480	30 000	30 000	30 000	30 000	30 000	30 000	30 000	30 000	1 500	5,00%	5,00%
		0451		Stavebný dozor a VO	0	0	10 000	10 000	10 000	10 000	10 000	10 000	10 000	10 000		0,00%	0,00%
		0451		Rozšírenie cintorína			300 000	300 000	260 000	157 096	157 096	157 096	157 096	157 096		0,00%	0,00%
				Wifi4EU projekt													
			800	FINANČNÉ OPERÁCIE VÝDAVKOVÉ	996 693	2 464 165	960 842	960 842	955 841	973 489	1 973 489	1 973 489	1 973 704	1 973 704	1 004 865	50,91%	104,58%
5	5.2	0111	800	Verejné osvetlenie (Nákup CP)	35 930	46 064	79 092	79 092	79 092	79 092	79 092	79 092	79 092	79 092	79 092	100,00%	100,00%
				Nákup CP - Verejné osvetlenie	35 930	46 064	79 092	79 092	79 092	79 092	79 092	79 092	79 092	79 092	79 092	100,00%	100,00%
6	6.1	0510	800	Nakladanie s odpadmi (Leasing)	127 089	128 366	10 002	10 002	5 001	5 001	5 001	5 001	5 126	5 126	5 126	100,00%	51,25%
				Leasing - odpadové hospodárstvo	127 089	128 366	10 002	10 002	5 001	5 001	5 001	5 001	5 126	5 126	5 126	100,00%	51,25%
8	8.1	0451	800	Autodoprava (Leasing)	12 285	19 186	20 258	20 258	20 258	20 258	20 258	20 258	20 258	20 258	20 258	100,00%	100,00%
				Leasing - multifunkčné zariadenia, autá, iné	12 285	19 186	20 258	20 258	20 258	20 258	20 258	20 258	20 258	20 258	20 258	100,00%	100,00%
14	14.2	0170	800	Bankové a nebankové popl. (Úvery a iné)	574 137	2 008 865	550 012	550 012	550 012	567 660	1 567 660	1 567 660	1 567 660	1 567 660	598 912	38,20%	108,89%
				Splácanie úveru SLSP - 2022-2032	200 004	200 004	200 004	200 004	200 004	200 004	200 004	200 004	200 004	200 004	200 004	100,00%	100,00%
				Splácanie úveru VÚB - 2004-2024	90 000	63 246	0	0	0	0	0	0	0	0			
				Splácanie úveru SLSP - 2019-2029	150 000	150 000	150 000	150 000	150 000	150 000	150 000	150 000	150 000	150 000	150 000	100,00%	100,00%
				Splácanie úveru VÚB - 2015-2023	23 000		0	0	0	0	0	0	0	0			
				Splácanie úveru SLSP - 2024-2034		33 336	100 008	100 008	100 008	100 008	100 008	100 008	100 008	100 008	100 008	100,00%	100,00%
				Splácanie preklenovacieho úveru VÚB - 2025-2027			0	0	0	0	1 000 000	1 000 000	1 000 000	1 000 000	0	0,00%	
				Splácanie úveru PRIMA - 2025-2042			100 000	100 000	100 000	117 648	117 648	117 648	117 648	117 648	117 648	100,00%	117,65%
				VVS, a.s.		1 551 556	0	0	0	0	0	0	0	0			
				Vrátená zábezpeka	111 133	10 723	0	0	0	0	0	0			31 252		
15	15.2.	0170	800	ŠFRB (Úvery)	247 252	261 684	301 478	301 478	301 478	301 478	301 478	301 478	301 568	301 568	301 477	99,97%	100,00%
				Splácanie úveru - ŠFRB I - II	57 779	58 326	58 982	58 982	58 982	58 982	58 982	58 982	59 000	59 000	58 981	99,97%	100,00%

				Splácanie úveru - ŠFRB III - IV	67 556	68 187	68 967	68 967	68 967	68 967	68 967	68 967	68 967	68 993	68 993	68 967	99,96%	100,00%
				Splácanie úveru - ŠFRB V -VII	107 415	108 413	109 663	109 663	109 663	109 663	109 663	109 663	109 663	109 709	109 709	109 663	99,96%	100,00%
				Splácanie úveru - ŠFRB Nadabula	7 703	7 774	7 865	7 865	7 865	7 865	7 865	7 865	7 865	7 865	7 865	7 865	100,00%	100,00%
				Splácanie úveru - ŠFRB Šafárikova101	6 799	6 799	6 799	6 799	6 799	6 799	6 799	6 799	6 799	6 799	6 799	6 799	100,00%	100,00%
				Splácanie úveru - ŠFRB Jovická	0	12 185	49 202	49 202	49 202	49 202	49 202	49 202	49 202	49 202	49 202	49 202	100,00%	100,00%

c) vývoj plnenia vybraných ukazovateľov

Vývoj a stav zamestnancov, vývoj mzdy

Mesto Rožňava podľa stavu k 31.12.2025 zamestnáva 261 zamestnancov /prepočítaný stav/.

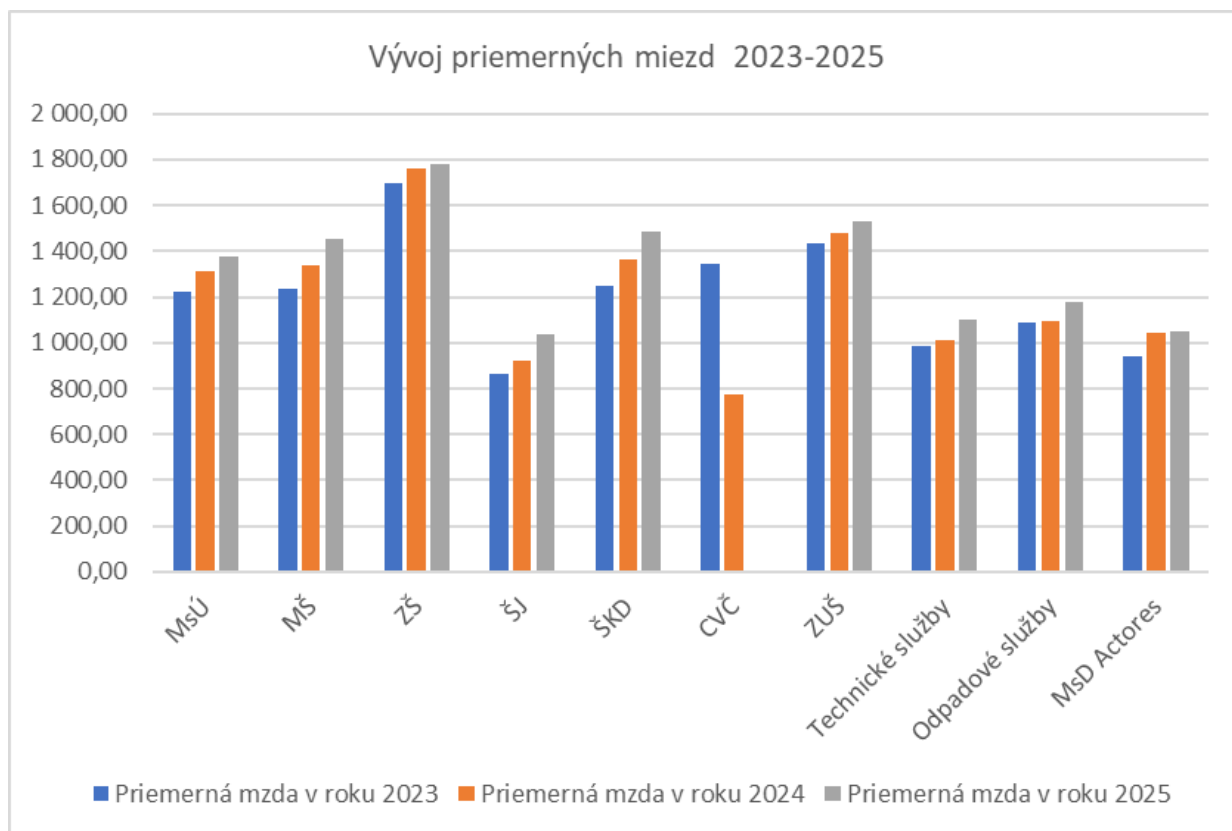
	2023	2024	2025
MsÚ	82	82	81
Mestská polícia	15	14	13
Opatrovateľky	37	37	39
Školstvo – MŠ a ŠJ pri MŠ	112	111	109
Projekty na zvýšenie zamestnania	20	17	19
SPOLU	266	261	261

V školstve sa stav zamestnancov odvíja predovšetkým od počtu detí. Mesto zamestnáva občanov aj cez rôzne projekty, ktoré sú financované z EÚ, ŠR. Jedná sa o malé obecné služby, komunitných a terénnych sociálnych pracovníkov, znevýhodnené skupiny na trhu práce a iné.

Priemerná nominálna mesačná mzda zamestnanca v hospodárstve SR dosiahla v roku 2025 hodnotu 1 739 €. Oproti minulému roku je to o 215 € viac.

	Priemerná mzda v roku 2023				Priemerná mzda v roku 2024				Priemerná mzda v roku 2025			
	Ø počet zamestnancov	Ø mzda	pedagogickí zamestnanci	nepedagogickí/ administratívni zamestnanci	Ø počet zamestnancov	Ø mzda	pedagogickí zamestnanci	nepedagogickí/ administratívni zamestnanci	Ø počet zamestnancov	Ø mzda	pedagogickí zamestnanci	nepedagogickí/ administratívni zamestnanci
MsÚ	154	1 224,70	x	x	149,3	1 309,40	x	x	145,2	1 379,50	x	x
MŠ	83,93	1 234,70	1 365,15	784,53	81,9	1 338,88	1 490,18	871,83	83,55	1 452,28	1 596,33	944,80
ZŠ	182,15	1 696,58	1 870,65	987,55	195,25	1 763,68	1 929,75	1 048,88	218,88	1 780,40	1 924,30	1 129,75
ŠJ	50,83	867,13	x	x	52,03	919,70	x	x	50,55	1 038,58	x	x
ŠKD	28,68	1 251,53	x	x	30,13	1 365,43	x	x	31,33	1 483,88	x	x
CVC	2	1 346,88	x	x	1,68	773,63	x	x	0	0,00	x	x
ZUŠ	31,55	1 432,30	1 494,98	1 135,15	31,78	1 479,63	1 545,68	1 160,80	27,98	1 532,80	1 593,95	1 254,93
Technické služby	62	984,00	x	x	60	1 009,00	x	x	53	1 103,00	x	x
Odpadové služby	16	1 086,00	x	x	15	1 097,00	x	x	15	1 178,00	x	x
MsD Actores	7,5	941,07	x	x	9,5	1 042,99	x	x	8,5	1 051,77	x	x

Priemerný/á = Ø



Stav a vývoj pohľadávok

	2023	2024	2025
Pohľadávky celkom	1 675 540 €	1 697 649 €	1 621 355 €

V roku 2025 boli pri vykonaní inventúry prehodnotené všetky pohľadávky a v zmysle internej smernice na tvorbu opravných položiek boli tvorené alebo zrušené OP k jednotlivým pohľadávkam. K zrušeniu OP dochádzalo v prípade odpísania nevymožiteľnej pohľadávky. Zníženie OP bolo v prípade úhrady pohľadávky.

Za rok 2025 boli vytvorené OP v sume 193 183,00 €, celkovo boli k 31.12.2025 OP v sume 1 472 115,57 €.

Najvýznamnejšou položkou pri tvorbe OP bola suma 111 152,04 € pohľadávky KO, suma 50 010,32 € pohľadávky DzN, suma 11 485,81 € pohľadávky za porušenie školskej dochádzky a pohľadávky za nájomné byty za rok 2024 v sume 8 413,51 €.

Zrušené boli pohľadávky v sume 193 555,30 € v zložení z dôvodu úhrady 117 682,30 € a z dôvodu odpísania pohľadávky 75 873,00 €. Odpísané sa ďalej členili na daňové v sume 72 292,75 €, z toho za komunálny odpad v sume 24 463,14 € a DzN v sume 43 326,98 €. Nedaňové pohľadávky boli odpísané v sume 3 580,25 €.

Daňové pohľadávky

	celkový predpis	zač.stav	predpis r. 2025	úhrada r. 2025	celk.pohl'	uhradené v %
	A=B+C	B	C	D	E=A-D	F=D/C*100
Daň z nehnuteľností	1 845 155,04 €	332 229,87 €	1 512 925,17 €	1 562 206,23 €	282 948,81 €	103,26%
Poplatok za komunálne odpady a drobné stavebné odpady	2 053 441,74 €	994 119,16 €	1 059 322,58 €	1 033 431,08 €	1 020 010,66 €	97,56%

Daň za psa	46 075,72 €	16 942,56 €	29 133,16 €	30 728,76 €	15 346,96 €	105,48%
Daň za užívanie verejného priestranstva	36 201,84 €	17 784,22 €	18 417,62 €	20 546,43 €	15 655,41 €	111,56%
Daň za ubytovanie	11 980,51 €	1 666,37 €	10 314,14 €	11 718,08 €	262,43 €	113,61%
Daň za predajné automaty	6 690,09 €	300,90 €	6 389,19 €	6 583,39 €	106,70 €	103,04%
Daň za nevýherné hracie prístroje	1 229,21 €	336,51 €	892,70 €	631,90 €	597,31 €	70,79%

<i>Predpis daní bežného roka za roky 2023 - 2025 - výmer k dátumu (nezahrnuté dodatočné výmery, dorubenia dane, sankcie, odpisy)</i>	2023	2024	2025
Daň z nehnuteľností	1 255 065,08 €	1 576 019,81 €	1 539 506,20 €
Poplatok za komunálne odpady a drobné stavebné odpady	953 152,88 €	1 076 800,01 €	1 062 612,06 €
Daň za psa	30 238,88 €	29 177,89 €	28 898,00 €
Daň za užívanie verejného priestranstva	17 859,52 €	18 337,53 €	21 267,95 €
Daň za ubytovanie	12 854,64 €	13 453,14 €	11 068,26 €
Daň za predajné automaty	6 814,90 €	7 601,23 €	6 052,39 €
Daň za nevýherné hracie prístroje	910,80 €	910,80 €	999,35 €

<i>Úhrady daní za roky 2023 – 2025</i>	2023	2024	2025
Daň z nehnuteľností	1 316 806,76 €	1 618 658,24 €	1 562 206,23 €
Poplatok za komunálne odpady a drobné stavebné odpady	897 362,99 €	1 030 645,21 €	1 033 431,08 €
Daň za psa	30 889,09 €	29 216,81 €	30 728,76 €
Daň za užívanie verejného priestranstva	19 903,14 €	17 504,96 €	20 546,43 €
Daň za ubytovanie	13 560,98 €	13 187,07 €	11 718,08 €
Daň za predajné automaty	7 077,00 €	7 385,46 €	6 583,39 €
Daň za nevýherné hracie prístroje	759,00 €	1 120,80 €	631,90 €

Druh dane	Pohľadávka k 31.12.2025	Z toho nedoplatky vymáhané (exekúcie, prihlášky do dražby, konkurzov, reštr., ...)
Daň z nehnuteľností	282 948,81 €	171 146,43 €
Poplatok za komunálne odpady a drobné stavebné odpady	1 020 010,66 €	185 218,13 €
Daň za psa	15 346,96 €	1 424,18 €
Daň za užívanie verejného priestranstva	15 655,41 €	12 776,46 €
Daň za ubytovanie	262,43 €	77,60 €
Daň za predajné automaty	106,70 €	- €
Daň za nevýherné hracie prístroje	597,31 €	227,70 €
SPOLU	1 334 928,28 €	370 870,50 €

Druh dane	Pohľadávka k 31.12.2025	Z toho nedoplatky exekučne vymáhané (ext.ex.+daň.ex.)
Daň z nehnuteľností	282 948,81 €	93 224,76 €
Poplatok za komunálne odpady a drobné stavebné odpady	1 020 010,66 €	107 132,91 €
Daň za psa	15 346,96 €	950,05 €
Daň za užívanie verejného priestranstva	15 655,41 €	11 555,20 €
Daň za ubytovanie	262,43 €	- €
Daň za predajné automaty	106,70 €	- €
Daň za nevýherné hracie prístroje	597,31 €	227,70 €
SPOLU	1 334 928,28 €	213 090,62 €

Vypracovala: Ing. Andrea Beshirová

Stav a vývoj záväzkov z obchodného styku

ÚČET 321	2023	2024	2025
Záväzky z OS	171 152 €	461 838 €	555 796 €
Z toho investičné	26 344 €	180 481 €	373 105 €
Záväzky po LS	2 079 €	94 €	0 €

Záväzky z obchodného styku (účet 321) predstavujú hlavne faktúry za rok 2025 za komunálny odpad, opravy a údržbu, zabezpečenie integrovanej dopravy, vodné, stočné, energie, telefónne poplatky, poštovné, odborné služby vo verejnom obstarávaní, služby RVTV, služby TIK, vykonávanie činnosti externého riadenia projektu, činnosť technika BOZP, dopravné, prenájom zariadení, výkon stavebného dozoru, stavebné práce a iné služby.

d) Plnenie rozpočtu školstva za rok 2025 vrátane zúčtovania prostriedkov – správa o hospodárení za rok 2025

Prenesené kompetencie – finančné prostriedky z RK MŠVVaŠ SR prostredníctvom RÚŠS Košice

Správa o hospodárení za rok 2025 bola spracovaná v súlade s § 7 zákona č. 597/2003 Z. z. o financovaní základných škôl, stredných škôl a školských zariadení v znení neskorších predpisov. Súhrnná správa zriaďovateľa obsahuje podrobnú analýzu výsledkov hospodárenia všetkých škôl a školských zariadení, ktoré má vo svojej zriaďovateľskej pôsobnosti a dostali finančné prostriedky z rozpočtovej kapitoly MŠVVaM SR prostredníctvom Regionálneho úradu školskej správy v Košiciach. Správy spracovali všetky základné školy, v ktorých podrobne analyzovali výsledky hospodárenia. Zriaďovateľom bola spracovaná správa za materské školy, ktoré má vo svojej zriaďovateľskej pôsobnosti, nakoľko im boli poskytnuté normatívne a nenormatívne finančné prostriedky.

Predmetom správy nie sú údaje týkajúce sa financovania ZUŠ, ŠJ a školských zariadení z výnosov dane z príjmov, z ktorých sa financujú originálne kompetencie obcí a tiež MŠ, ZUŠ, ŠJ a školské zariadenia cirkevných a súkromných zriaďovateľov.

Mesto Rožňava je podľa § 6 ods. 1 zákona č. 596/2003 Z. z. o štátnej správe v školstve a školskej samospráve a o zmene a doplnení niektorých zákonov zriaďovateľom 4 plne organizovaných základných

škôl, z toho 3 základné školy s vyučovacím jazykom slovenským a 1 základnej školy s vyučovacím jazykom maďarským.

Základná škola Zlatá bola otvorená v roku 1961, patrí teda medzi najstaršie školy v meste. Je plne organizovaná základná škola s ročníkmi 1 až 9. V súčasnosti má škola 673 žiakov v 29 triedach. 13 tried s počtom žiakov 279 je na prvom stupni a 16 tried na druhom s počtom žiakov 394.

Škola sa modernizuje a ponúka všetky prvky kvalitného vzdelávania s využívaním informačno-komunikačných technológií (počítače, notebooky, tablety, interaktívne tabule, multimediálne prostriedky). Napriek tomu dbajú aj na ľudskú komunikáciu, ktorej význam nedokáže nahradiť žiaden počítač. Vzdelávanie v IT technológiách zabezpečuje školský digitálny koordinátor. Všetci učitelia disponujú notebookmi, ktoré sú každodennými pomocníkmi pri ich štúdiu a práci. Okrem toho sú triedy prispôbené na blokové vyučovanie, oddychovú zónu, čitateľský kútik, futbalové a hokejové stoly, pingpongové stoly a veľa ďalšieho. Škola je známa výbornými výsledkami žiakov školy vo vedomostných i športových olympiádach a súťažiach. Anglický jazyk sa deti učia od prvého ročníka.

Neoddeliteľnou súčasťou práce je aj vyplňanie voľného času žiakov. Na tieto účely slúžia obľúbené krúžky, v ktorých sa deti dobre zabavia a mnohému priučia.

Učiteľom pomáha aj 10 pedagogických asistentov, 2 špeciálny pedagógovia a jedna sociálna pedagogička, čo je dôkazom toho, že v škole dostanú rovnakú šancu na vzdelanie aj deti so zdravotným znevýhodnením.

Od školského roka 2024/2025 je zapojená do pilotného overovania a postupného zavádzania kulikúlnej reformy na Slovensku. Tento projekt sa zameriava na naplnenie potrieb vzdelávania pre 21. storočie.

Škola je zapojená do dlhodobých projektov, ako sú:

- Zelená škola – medzinárodná sieť certifikovaných škôl Green Schools. O problematike životného prostredia nestačí len učiť, ale je nevyhnutné zmeniť naše konanie. Motivovať žiakov k realizácii aktivít, ktoré majú pozitívny dopad na životné prostredie.
- Infovek – zavádzanie IKT do vyučovacieho procesu, bezplatný prístup na internet a zvýhodnené resp. bezplatné licencie na software.
- Škola podporujúca zdravie – projekt zameraný na zlepšovanie návykov detí a na vytvorenie zdravšieho prostredia v školách.
- Strom života – projekt zameraný na zber a bezpečnú likvidáciu monočlánkov a batérií z mobilných telefónov, fotoaparátov, kamier a i.

Spojená škola J. A. Komenského bola zriadená v roku 2011. Je jedna z najväčších škôl v okrese s vyučovacím jazykom maďarským a nachádza sa v centre mesta. Zabezpečuje výchovu a vzdelávanie detí a žiakov od materskej školy až po maturitu. Ponúka deťom a žiakom vzdelanie predprimárne, primárne, nižšie stredné, stredné odborné a úplné stredné vzdelanie.

Materskú školu momentálne navštevuje 30 detí v dvoch triedach. Po absolvovaní materskej školy môžu žiaci pokračovať na základnej škole.

Základnú školu navštevuje 297 detí, z toho na prvom stupni v 9 triedach 149 žiakov a na druhom stupni 148 žiakov v 8 triedach.

Po ukončení základnej školy majú možnosť sa vzdelávať na strednej odbornej škole v odboroch hostinský a pracovník v gastronómii, kde študuje 30 študentov, v odbore kaderník študuje 15 študentov a v odbore montér suchých stavieb 22 študentov. Po získaní výučného listu študenti sa môžu prihlásiť na dvojročný študijný odbor podnikanie v remeslách a službách, a po jeho úspešnom ukončení získajú maturitné vysvedčenie. Spolu študuje 67 študentov v 3 ročníkoch, maturitnú triedu v posledných rokoch nemajú z dôvodu nedostatku záujemcov.

Žiaci a študenti majú k dispozícii odborné učebne, medzi nimi učebňu praktického vyučovania pre odbor hostinský a pracovník v gastronómii – cvičnú kuchyňu, učebňu praktického vyučovania pre odbor kaderník, učebňu pre odbor montér suchých stavieb. Okrem toho počítačové učebne, učebne jazykov, fyziky, chémie, biológie.

Škola je zapojená do rôznych projektov:

- Vzdelávanie učiteľov ZŠ v oblasti cudzích jazykov v súvislosti s Konceptiou vyučovania na základných a stredných školách – projekt je zameraný na dovzdelávanie učiteľov primárneho stupňa, ktorí absolvovali 4-ročné vzdelávanie: Príprava kvalifikovaných učiteľov 1. stupňa ZŠ s rozšírením kvalifikácie na vyučovanie cudzích jazykov.

- Národný projekt „Pomáhajúce profesie v edukácii detí a žiakov (POP III) – zabezpečí implementáciu princípov inkluzívneho vzdelávania v materských, základných a stredných školách prostredníctvom podpory pedagogických asistentov, asistentov pre žiakov so zdravotným znevýhodnením a členom inkluzívneho tímu (školský psychológ, špeciálny pedagóg a sociálny pedagóg) na školách. Ciele projektu: vytvoriť predpoklady na zlepšenie výchovnovzdelávacích výsledkov detí a žiakov, zvýšiť inkluzívnosť a rovnaký prístup ku kvalitnému vzdelávaniu.

Základná škola akademika Jura Hronca začala svoje pôsobenie v školskom roku 1990/1991 s počtom 684 žiakov. Momentálne sa vyučuje v 12 triedach prvého stupňa s počtom žiakov 246 a v 11 triedach druhého stupňa s počtom žiakov 245. Od roku 2000 nesie meno ZŠ akademika Jura Hronca v Rožňave po slávnom rodákovi z Gemera akad. Jurovi Hroncovi. Škola je známa výbornými výsledkami žiakov školy vo vedomostných i športových olympiádach a súťažiach. Zavádzanie prvkov humanizácie do výchovno-vyučovacieho procesu zabezpečujeme aj tým, že na 1. stupni úspešne aplikuje alternatívny model vzdelávania, tzv. ITV systém Susan Kovalikovej. V škole dobre pracuje skupina peer aktivistov, žiacky parlament, je členom národnej siete škôl podporujúcich zdravie v SR.

Škola je zameraná na výučbu anglického jazyka a informatiky. Anglický jazyk vyučuje od 1.ročníka ako voliteľný predmet. Veľkú pozornosť tiež venuje IKT. Vyučovanie informatiky je v súčasnosti zabezpečené v 2 učebniach informatiky. Má tri moderne vybavené odborné učebne cudzích jazykov, tabletovú učebňu, učebňu prírodopisu, fyziky, chémie, dve telocvične, posilňovňu a tiež športový areál. Toto všetko sa podarilo zrealizovať aj vďaka dvom projektom v rámci operačného programu Vzdelávanie a to projekty Širšie zavádzanie IKT do vyučovacieho procesu a Rozvoj porozumenia textu a vzdelávanie v anglickom jazyku smerom k otvorenej Európe. Úspešne sa zapojila aj do projektov Socrates - Comenius a dvakrát do projektu Comenius. Školské partnerstvá, vďaka ktorým nadviazala spoluprácu so školami v Írsku, Fínsku, Nórsku, Litve, Lotyšsku, Bulharsku, Rumunsku, Taliansku, Turecku, Poľsku, Anglicku a Chorvátsku. Škola bola vybraná aj do projektu Školy budúcnosti, realizovala tiež projekt Digitálni štúrovci a je tiež Microsoft IT Academy.

Cieľ školy je začleniť pripravované kurikulárne zmeny do školského vzdelávacieho programu, nastaviť proces, aby kurikulárne vzdelávanie podporilo celostný rozvoj žiakov – intelektuálny, emocionálny, sociálny aj fyzický, zmeniť direktívne riadenie na partnerské a spolupracujúce. Aby žiaci získali zručnosti nevyhnutné pre 21. storočie, ako sú kritické myslenie, kreativita, digitálna gramotnosť aj schopnosť efektívnej komunikácie.

Školský zvonec sa v **Základnej škole Pionierov 1** v Rožňave prvýkrát slávnostne rozozvučal 1. septembra 1975. Je najväčšou školou v okrese a nachádza sa v centre Rožňavy. Momentálne sa vzdeláva 747 žiakov v 32 triedach, z toho 17 tried na prvom stupni s počtom žiakov 371 a na druhom stupni v 15 triedach 376 žiakov. Výchovno-vzdelávací proces zabezpečuje kvalifikovaný pedagogický kolektív, ktorý pracuje od školského roka 2023/2024 pod vedením supervízorov ako učiaca sa komunita.

Škola je vybavená najmodernejšou technikou. V každej triede sa nachádza interaktívna tabuľa alebo dataprojektor. Všetci učitelia disponujú notebookmi, ktoré sú každodennými pomocníkmi pri ich štúdiu a práci. Okrem toho sú v škole triedy na 1. stupni prispôbené na blokové vyučovanie, oddychovú zónu, bylinkovú záhradu, čitateľský kútik, futbalové a hokejové stoly, pingpongové stoly a veľa ďalšieho.

V školskom roku 2024/2025 sa žiaci zo 7.A zapojili do eTwinningového projektu „Rolling Stories“. Tento projekt je o fantázii, príbehoch, postavách a prostrediach, kam môže naša fantázia uletieť. Spolu so žiakmi zo Španielska, Portugalska, Grécka, Ukrajiny a Turecka budeme zdieľať príbehy a legendy z jednotlivých krajín. Každá krajina si vyberie jeden príbeh alebo ľudovú rozprávku a porozpráva ho ostatným partnerom. Škola si vybrala rozprávku o Jankovi Hraškovi.

Žiaci 9.C sa zapojili do eTwinningového projektu „Letters across borders“. Partnerské krajiny sú Slovensko – Poľsko. Tento projekt je zameraný na spoznávanie žiakov pomocou moderných a tradičných foriem komunikácie – emaily, listy, pozdravy. Žiaci si píšú neformálne listy na témy: predstavenie sa, deň v škole, vianočný pozdrav, vytvárajú si vianočné darčeky.

Škola je zapojená do medzinárodného eTwinning projektu "Healthy Bites from Different Sites", v ktorom spolupracujú s deťmi z Česka a Španielska. Cieľom projektu je spoznávať zdravý životný štýl, zdieľať svoje stravovacie návyky a učiť sa o zdravej výžive zábavnou formou. Spolupráca so zahraničnými školami umožní spoznať nové kultúry, zlepšiť si jazykové zručnosti a hlavne si uvedomiť, aký dôležitý je zdravý životný štýl.

Od školského roka 2023/2024 je zapojená do pilotného overovania a postupného zavádzania kulikúlárnej reformy na Slovensku. Tento projekt sa zameriava na naplnenie potrieb vzdelávania pre 21. storočie. Od školského roka 2024/2025 sa zapojili do reformy aj Základná škola Zlatá a Základná škola akad. Hronca.

V zriaďovateľskej pôsobnosti Mesta Rožňava pôsobí **7 materských škôl**, ktoré od roku 2025 prešli na normatívny spôsob financovania. Navštevuje ich 537 detí v 29 triedach. Sú to: Materská škola E. Rótha, Materská škola Kozmonautov, Materská škola Krátka, Materská škola Kyjevská, Materská škola Pionierov, Materská škola Štítnicka a Materská škola Vajanského. Každá materská škola je svojim spôsobom jedinečná, štruktúrou detí, lokalitou, v ktorej pôsobí a s daným materiálno-technickým vybavením.

Cieľom výchovy a vzdelávania každej materskej školy je harmonický rozvoj osobnosti každého dieťaťa. Z vývinovej teórie sa sústreďuje na celú osobnosť, jeho perceptuálno-motorický, sociálno-emocionálny a kognitívny rozvoj. Všetky materské školy sú zapojené do rôznych projektov, ako napr. „Ostrov radostí“, „Európsky týždeň športu“, „Zelená škola“ atď. Cieľom týchto projektov je aktívne zapájať deti do učenia, rozvíjať tvorivosť, podporovať detskú zvedavosť, pohybovou činnosťou zabezpečovať kvalitu telesného a motorického rozvoja, rozvíjanie vzťahu k prírode, jej ochrane, k zdraviu.

Zo stručných charakteristík základných škôl a materských škôl je zrejmé, že zariadenia v zriaďovateľskej pôsobnosti nášho mesta poskytujú vzdelanie a starostlivosť nielen bežným, ale aj nadaným, integrovaným žiakom, žiakom so špeciálnymi výchovno-vzdelávacími potrebami a žiakom zo sociálne znevýhodneného prostredia. Sú vybavené najmodernejšími informačno-komunikačnými technológiami, poskytujú vzdelanie v súlade s európskymi trendmi, smerujúc k spokojnosti žiaka, rodiča aj spoločnosti.

Prehľad vývoja počtu zamestnancov a priemerných miezd v roku 2025 v školách a materských školách v porovnaní s rokom 2024 a 2023

Základné školy	Ročný priemer rok 2023	Ročný priemer rok 2024	Ročný priemer rok 2025	Rozdiel 2024-2025
Ø evidenčný počet zamestnancov	182,15	195,25	218,88	23,63
Pedagogickí zamestnanci	145,73	158,28	177,65	19,37
Odborní zamestnanci	0,4	0,50	1,7	1,2
Nepedagogickí zamestnanci	36,03	36,48	39,53	3,05
Asistenti učiteľa	12,75	19	30,95	11,95
Evidenčný počet zamestnancov:	0			
Fyzické osoby	183,75	198,25	219,25	21
z toho: ženy	153,75	167,25	183,5	16,25
prepočítaný počet	182,15	198,48	220,55	22,07
Priemerný plat celkom	1 734,68	1 763,68	1 780,40	16,72
z toho: Pedagogickí zamestnanci	1 870,65	1 929,75	1 924,30	-5,45
Odborní zamestnanci	2 028,75	1 624,30	2 236,78	464,17
Nepedagogickí zamestnanci	987,55	1 048,88	1 129,00	80,12

*podľa štatistického výkazu o práci v školstve Škol.(MŠVVaM SR) 1-04

V roku 2025 pracovalo v základných školách 218,88 priemerný evidenčný počet zamestnancov, z toho 177,65 pedagogických, 1,7 odborných zamestnancov, 39,53 nepedagogických zamestnancov a 30,95 asistentov učiteľa. Počet fyzických osôb v priemere 219,25 z toho 183,5 žien a prepočítaný počet zamestnancov k poslednému dňu štvrťroka 220,55. V roku 2025 bola dosiahnutá priemerná mzda na školách celkom 1 780,40 €, čo je o 16,72 € viac oproti roku 2024, z toho pedagogickí zamestnanci 1 924,30 € o 5,45 € menej, a nepedagogickí zamestnanci 1 129,00 € o 80,12 € viac. Stav zamestnancov bol v hodnotenom období v súlade s normatívnym spôsobom určovania počtu zamestnancov. U odborných zamestnancov bola priemerná mzda 2 236,78 € čo je o 80,12 € viac ako v roku 2024. Počet

pedagogických zamestnancov zodpovedá počtu žiakov a na žiadnej škole neevidujeme v sledovanom období prezamestnanosť, nakoľko vedenie jednotlivých škôl si uvedomovalo vplyv tejto skutočnosti na celkové financovanie škôl. Kvalifikovanosť učiteľov je v súlade s platnou legislatívou. Väčšina pedagogických zamestnancov je na základe vekového zloženia zaradená do vyšších platových stupňov, čo sa odzrkadľuje na vyšších finančných nárokoch. Funkčné platy boli odvodené od kvalifikácie a neboli udelené žiadne výnimky.

Materské školy	Ročný priemer rok 2023	Ročný priemer rok 2024	Ročný priemer rok 2025	Rozdiel 2024-2025
Ø evidenčný počet zamestnancov	83,93	81,9	83,55	1,65
Pedagogickí zamestnanci	65,8	63,08	64,98	1,9
Odborní zamestnanci	0	0	0,13	0,13
Nepedagogickí zamestnanci	18,85	18,82	18,38	-0,44
Asistenti učiteľa	0	0	2,53	2,53
Evidenčný počet zamestnancov:				
Fyzické osoby	87	85	88,75	3,75
z toho: ženy	82	79,25	82,75	3,5
prepočítaný počet	83,63	81,58	83,35	1,77
Priemerný plat celkom	1 234,70	1 338,88	1 452,28	113,4
z toho: Pedagogickí zamestnanci	1 365,15	1 490,18	1 596,33	106,15
Odborní zamestnanci	0,00	0,00	338,83	338,83
Nepedagogickí zamestnanci	784,53	871,83	944,80	72,97

V roku 2025 pracovalo v materských školách 83,55 priemerný evidenčný počet zamestnancov, z toho 64,98 pedagogických, 0,13 odborných zamestnancov, 18,38 nepedagogických zamestnancov a 2,53 asistentov učiteľa. Počet fyzických osôb v priemere 88,75 z toho 82,75 žien a prepočítaný počet zamestnancov k poslednému dňu štvrťroka 83,35. V roku 2025 bola dosiahnutá priemerná mzda na materských školách celkom 1 452,28 €, čo je o 113,40 € viac oproti roku 2024, z toho pedagogickí zamestnanci 1 596,33 € o 106,15 € viac, a nepedagogickí zamestnanci 1 596,33 € o 106,15 € viac oproti roku 2024. Stav zamestnancov bol v hodnotenom období v súlade s normatívnym spôsobom určovania počtu zamestnancov. Počet pedagogických zamestnancov zodpovedá počtu žiakov a na žiadnej materskej škole neevidujeme v sledovanom období prezamestnanosť. Funkčné platy boli odvodené od kvalifikácie a neboli udelené žiadne výnimky.

Prehľad počtu žiakov a tried

Celkový počet žiakov v ZŠ v školskom roku 2025/2026 vzrástol o 9 žiakov oproti školskému roku 2024/2025, počet tried sa zvýšil o 2. V SOŠ v zložke SOŠ počet žiakov ostal na takej úrovni ako v školskom roku 2024/2025, t. j. 67, počet tried tiež ostal nezmenený. Celkový počet detí v MŠ v školskom roku 2025/2026 vzrástol o 7 detí oproti školskému roku 2024/2025, počet tried sa znížil o 2 triedy.

V školskom roku 2024/2025 podľa EDUZBERu si plnilo povinnú školskú dochádzku v základných školách 2 199 žiakov a to v 99 triedach s priemerným počtom žiakov v triede 22,21. V spojenej škole v zložke SOŠ 67 žiakov v 3 triedach. V materských školách 530 detí v 31 triedach s priemerným počtom detí 17,1.

V školskom roku 2025/2026 v základných školách podľa EDUZBERu k 15.9.2025 si plní povinnú školskú dochádzku 2 208 žiakov a to v 101 triedach s priemerným počtom žiakov v triede 21,86. V spojenej škole v zložke SOŠ 67 žiakov v 3 triedach. Materské školy navštevuje 537 detí v 29 triedach s priemerným počtom detí v triedach 18,52.

	2023/2024			2024/2025			2025/2026		
	ZŠ	SOŠ	MŠ	ZŠ	SOŠ	MŠ	ZŠ	SOŠ	MŠ
Počet tried	96	3	31	99	3	31	101	3	29

Počet žiakov	2107	61	570	2199	67	530	2208	67	537
Ø žiakov na triedu	21,95	20,33	18,39	22,21	22,33	17,10	21,86	21,67	18,52

Prehľad o financovaní škôl a školských zariadení vo vlastnej zriaďovateľskej pôsobnosti

Podľa zákona č. 597/2003 Z. z. o financovaní základných škôl, materských škôl, stredných škôl a školských zariadení v znení neskorších predpisov boli z kapitoly ministerstva prostredníctvom RÚŠŠ v Košiciach pridelené normatívne finančné prostriedky základným a materským školám vo výške **9 113 629 €** čo je o **2 679 504 € viac** ako v roku 2024. V rámci špecifik, t. j. dopravné, vzdelávacie poukazy, odchodné príspevkov na edukačné publikácie, príspevok na špecifiká – integrácia žiakov základných a materských škôl pre deti z Ukrajiny, príspevok na navýšenie plátov zamestnancov školských jedální a školských klubov, príspevok na kurz pohybových aktivít v prírode – lyžiarsky kurz, príspevok na školu v prírode a príspevok na súčasti výchovno-vzdelávacieho procesu v materských školách pre deti, ktoré majú jeden rok pred plnením povinnej školskej dochádzky, príspevok na podporné opatrenia – pedagogický asistent, školský podporný tím, príspevok na žiaka zo sociálne znevýhodneného prostredia ,ako nenormatívne finančné prostriedky boli zaslané vo výške **1 202 974 €**, čo je oproti predchádzajúcemu roku **viac o 284 418 €**.

Z prostriedkov plánu obnovy a odolnosti (POO) SR boli poskytnuté finančné prostriedky v roku 2025 vo výške **3 300 €** na „Financovanie ukážkových školských vzdelávacích programov“. Presun finančných prostriedkov vo výške **9 458 €** z roku 2023 do roku 2024, 2025 a následne do roku 2026 z dôvodu vyúčtovania nevyčerpaných finančných prostriedkov. Na základe oznámenia RÚŠŠ v KE k zúčtovaniu a vráteniu finančných prostriedkov z POO – profesijný rozvoj, tieto ostávajú na účte zriaďovateľa až do času vykonania ich zúčtovania poskytovateľom a následnej výzvy zo strany RÚŠŠ KE k ich vráteniu.

Celková výška poskytnutých finančných prostriedkov zo štátneho rozpočtu na bežné výdavky v roku 2025 bola vo výške **10 316 603 €**, čo je **2 963 922 € viac** ako v roku 2024.

V roku 2025 mali základné školy k dispozícii disponibilné finančné prostriedky vrátane iných rozpočtovaných finančných prostriedkov v celkovej výške (zaokrúhlene na Eur) **10 704 825 €** z toho:

- finančné prostriedky na bežné výdavky zo štátneho rozpočtu roku 2025 predstavovali 10 316 603 €
- finančné prostriedky zo štátneho rozpočtu roku 2024 predstavovali 229 704 €
- finančné prostriedky z POO z roku 2025 3 300 €
- finančné prostriedky z POO z roku 2023, presunuté do roku 2025 9 458 €
- prostriedky od iných fyzických a právnických osôb za prenájom priestorov a zariadenia škôl alebo školských zariadení v čase, keď sa nevyužívajú na výchovno-vzdelávací proces za rok 2025 12 237 €
- prostriedky od iných fyzických a právnických osôb za prenájom priestorov a zariadenia škôl alebo školských zariadení v čase, keď sa nevyužívajú na výchovno-vzdelávací proces prenos z r. 2024 78 €
- zisk z podnikateľskej činnosti za rok 2025 612 €
- zisk z podnikateľskej činnosti – prenos z r.2024 42 €
- príspevky od žiakov, rodičov alebo inej osoby, ktorá má voči dieťaťu alebo žiakovi vyživovaciu povinnosť na čiastočnú úhradu nákladov na výchovu a vzdelávanie 132 308 €
- príspevky a dary 200 €
- iné zdroje podľa osobitného predpisu 283 €

Prehľad štruktúry poskytnutých finančných prostriedkov zo ŠR

1. **Normatívne finančné prostriedky na bežné výdavky** vo výške **9 306 501 €**
z toho:
- presun z roku 2024 vo výške 192 872 €

- zdroje ŠR z kapitoly ministerstva v roku 2025 vo výške

9 113 629 €

Z uvedených normatívnych finančných prostriedkov bolo vyčlenených na:

- **mzdy a poistné** (osobné náklady) vo výške **7 921 667 €**
čo je oproti roku 2024 o 2 312 420 € viac, (v súlade so zákonom č.523/2004 Z. z. o rozpočtových pravidlách verejnej správy a o zmene a doplnení niektorých zákonov v znení neskorších predpisov) neboli z roku 2024 presunuté žiadne finančné prostriedky určené na mzdy do roku 2025
- **prevádzku** v celkovej výške **1 384 834 €**
- z toho: presun z roku 2024 vo výške 192 872 €
zdroje ŠR z RK MŠVVaM SR v roku 2025 vo výške 1 191 962 €
oproti predchádzajúcemu roku je to o 207 681 € viac

2. Nenormatívne finančné prostriedky na bežné výdavky v celkovej výške **1 239 806 €**

z toho:

- presun z roku 2024 vo výške 36 832 €
- zdroje ŠR z ministerstva roku 2025 vo výške 1 202 974 €

Nenormatívne finančné prostriedky na bežné výdavky boli v roku 2025 poskytnuté školám a školským zariadeniam na:

- dopravu žiakov ZŠ – zdroje roku 2025 50 633 €
- dopravu žiakov ZŠ – presun z roku 2024 3 931 €
- dopravu detí MŠ – zdroje roku 2025 820 €
- dopravu detí MŠ – presun z roku 2024 226 €
- príspevok na záujmové vzdelávanie – zdroje roku 2025 66 061 €
- príspevok na súčasť výchovno-vzdelávací procesu materských škôl na deti, pre ktoré je predprimárne vzdelávanie povinné – zdroje roku 2025 30 700 €
- príspevok na výchovu a vzdelávanie pre deti materskej školy, pre ktoré je predprimárne vzdelávanie povinné – presun z roku 2024 32 675 €
- príspevok na edukačné publikácie 70 732 €
- Príspevok na odchodné ZŠ 19 998 €
- Príspevok na odchodné MŠ 8 114 €
- Príspevok na kurz pohybových aktivít 24 150 €
- Príspevok na školu v prírode 22 950 €
- Príspevok na špecifiká
 - integrácia žiakov z Ukrajiny - ZŠ 33 252 €
 - integrácia detí z Ukrajiny - MŠ 1 722 €
- navýšenie plátov zamestnancov ŠJ, ŠKD pri ZŠ 38 790 €
- navýšenie plátov zamestnancov ŠJ pri MŠ 6 229 €
- projekt AI dni 2.0 2 000 €
- program „Rozšírenie overených inovácií do výchovy a vzdelávania v školách“ 13 587 €
- Podporné opatrenia
 - Školský podporný tím ZŠ 100 894 €
 - Školský podporný tím MŠ 32 229 €
 - Pedagogický asistent ZŠ 545 013 €
 - Pedagogický asistent MŠ 85 052 €
 - Príspevok na žiaka zo sociálne znevýhodneného prostredia ZŠ 45 375 €
 - Príspevok na žiaka zo sociálne znevýhodneného prostredia MŠ 2 775 €
- Rozvojový projekt „AI dni“ 1 898 €

Finančné prostriedky z mechanizmu Programu obnovy a odolnosti SR vo výške **12 758 €**

z toho:

- Príspevok na špecifiká – Profesionálny rozvoj PZ a OZ – presun z roku 2024 9 458 €
- Príspevok na špecifiká – Financovanie ukážkových školských vzdelávacích programov 3 300 €

Presun finančných prostriedkov z roku 2024 do roku 2025

Z dôvodu efektívneho a hospodárneho použitia finančných prostriedkov využili školy a školské zariadenia ustanovenia § 8 ods.5 zákona 523/2004 Z. z., ktoré im v roku 2025 umožňovalo za predpokladu splnenia zákonných podmienok presunúť finančné prostriedky poskytnuté z rozpočtu ministerstva do nasledujúceho rozpočtového roka.

Finančné prostriedky z normatívu boli použité vo výške 192 872 € na úhradu spotrebovaných energií v prvom štvrtroku nasledujúceho kalendárneho roka t. j. do 31.3.2025.

Príspevok na výchovu a vzdelávanie v MŠ vo výške 32 675 € bol použitý na nákup učebných a didaktických pomôcok.

Do roku 2025 boli presunuté finančné prostriedky na dopravné pre deti základných škôl vo výške 3 931 €, z čoho bolo vyčerpaných 3 731 € k 31.03.2025 a zostatok 200 € bol vrátený do štátneho rozpočtu. Z presunutých finančných prostriedkov vo výške 226 € na dopravné pre deti MŠ bolo vyčerpaných 202 € a vrátené do štátneho rozpočtu 24 €.

Prenesené finančné prostriedky z Plánu obnovy a odolnosti z roku 2023, presunuté do roku 2025 – Profesijný rozvoj učiteľov vo výške 9 458 € budú zúčtované a vrátené do štátneho rozpočtu po vykonaní ich zúčtovania poskytovateľom a následnej výzvy zo strany RÚŠS KE k ich vráteniu. Zatiaľ sú presunuté do rozpočtu v roku 2026.

Štruktúra zdrojov financovania zo ŠR v roku 2025

Číslo r.	Ukazovateľ	Presun z roku 2024	Zdroje roku 2025	Celkové zdroje
a	b	1	2	3=1+2
1	Prostriedky zo štátneho rozpočtu - súčet r. 2 a 19	229 704	10 316 603	10 546 307
2	Bežné výdavky spolu – súčet r. 3 , 6 a 19	229 704	10 316 603	10 546 307
3	Normatívne - súčet r. 4 a 5	192 872	9 113 629	9 306 501
4	mzdy a poistné	0	7 921 667	7 921 667
5	prevádzka	192 872	1 191 962	1 384 834
6	Nenormatívne – súčet r. 7-18	36 832	1 202 974	1 239 806
7	Odchodné	0	28 112	28 112
8	Mimoriadne výsledky žiakov	0	0	0
9	Dopravné	4 157	51 453	55 610
10	Rozvojové projekty	0	1 898	1 898
11	Vzdelávacie poukazy	0	66 061	66 061
12	Príspevok na výchovu a vzdelávanie	32 675	0	32 675
13	Príspevok na edukačné publikácie	0	70 732	70 732
14	Príspevok na kurz pohybových aktivít	0	24 150	24 150
15	Príspevok na školu v prírode	0	22 950	22 950
16	Príspevok na špecifiká		95 580	95 580
17	Príspevok na podporné opatrenia		811 338	811 338
18	Príspevok na súčasti VVP		30 700	30 700
19	Kapitálové výdavky	0	0	0

Zákon č. 597/2003 Z. z. v znení neskorších predpisov. Zdroj: Výkaz k SoH 2025

Prehľad o čerpaní finančných prostriedkov z jednotlivých zdrojov financovania

Z celkových disponibilných zdrojov (finančné prostriedky zo ŠR a mimorozpočtové zdroje), ktoré boli k dispozícii v roku 2025 v sume **10 704 825 €** sa podľa údajov škôl a školských zariadení v zriaďovateľskej pôsobnosti mesta vyčerпали finančné prostriedky vo výške **10 422 401 €**, t. j. 97,36%, z toho: bežné výdavky ŠR **10 274 246 €**, prostriedky od iných fyzických osôb a dary **148 113 €**, výdavky

z podnikateľskej činnosti boli vo výške **42 €**. Z uvedeného môžeme konštatovať, že čerpanie bežných výdavkov v roku 2025 bolo vyššie o 2 848 230 € oproti roku 2024, v normatívnych finančných prostriedkoch viac o 2 474 348 €, v nenormatívnych o 248 554 € viac, a v mimorozpočtových o 125 328 € viac. Disponibilné zdroje v roku 2025 neboli v plnej výške vyčerpané, preto 245075 € z normatívnych finančných prostriedkov bolo prevedených do roku 2026, z nenormatívnych finančných prostriedkov 26 762 €, z POO vo výške 9 458 €. Z finančných prostriedkov z podnikateľskej činnosti bola prevedená do roku 2026 suma 612 € a z mimorozpočtových 293 €.

Porovnanie poskytnutých finančných prostriedkov zo ŠR v r. 2023, 2024 a 2025

Č. r.	Ukazovateľ	Zdroje roku 2023	Zdroje roku 2024	Zdroje roku 2025	Rozdiel	%
a	b	1	2	3	4=3-2	5=(3/2)*100
1	Prostriedky zo štátneho rozpočtu súčet r.2 a 21	6 784 805	7 352 681	10 316 603	2 963 922	140,31
2	Bežné výdavky spolu- súčet r. 3, 6 a 21	6 784 805	7 352 681	10 316 603	2 963 922	273
3	Normatívne - súčet r. 4 a 5	6 084 181	6 434 125	9 113 629	2 679 504	141,65
4	mzdy a poistné	5 057 852	5 612 910	7 921 667	2 308 757	141,13
5	prevádzka	1 026 329	821 215	1 191 962	370 747	145,15
6	Nenormatívne - súčet r. 7 až 21	700 624	918 556	1 202 974	284 418	130,96
7	Odchodné	18190	17 388	28 112	10 724	161,67
8	Mim. výsledky žiakov	0	0	0	0	0,00
9	Dopravné	55 419	48 398	51 453	3 055	106,31
10	Asistenti učiteľa	198 684	154 116	0	-154 116	0,00
11	Vzdelávacie poukazy	60 921	64 339	66 061	1 722	102,68
12	Príspevok na výchovu a vzdelávanie	152 350	203 719	0	-203 719	0,00
13	Sociálne znevýhodnené prostredie	42 750	28 100	0	-28 100	0,00
14	Príspevok na edukačné publikácie	53 557	56 445	70 732	14 287	125,31
15	Príspevok na kurz pohybových aktivít	21 300	18 150	24 150	6 000	133,06
16	Príspevok na školu v prírode	26 823	22 950	22 950	0	100,00
17	Príspevok na špecifiká	70 630	61 932	95 580	33 648	154,33
18	Príspevok na podporné opatrenia	0	243 019	811 338	568 319	333,86
19	Príspevok na súčasti výchovno-vzdelávacieho procesu MŠ	0	0	30 700	30 700	0,00
20	Rozvojové projekty	0	0	1 898	1 898	0,00
21	Kapitálové výdavky	0	0	0	0	0,00

*Zákon č. 597/2003 Z. z. v znení neskorších predpisov. Zdroj: Výkaz k SoH 2025

Rozpis poskytnutých finančných prostriedkov na prenesené kompetencie zo štátnej dotácie v roku 2025 a presunuté do roku 2026

Druh dotácie	Prijaté finančné prostriedky	Čerpanie k 31.12.2025	Zostatok (prenos do roku 2026)	Odvod do štátneho rozpočtu
Normatívne FP	9 113 629	8 868 553	245 076	0
Dopravné	51 453	45 909	5 544	0
Vzdelávacie poukazy	66 061	66 061	0	0
Odchodné	28 112	28 112	0	0
Príspevok na edukačné publikácie	70 732	70 732	0	0
Lyžiarsky kurz	24 150	24 150	0	0
Škola v prírode	22 950	22 950	0	0
Príspevok na súčasti výchovno-vzdelávacieho procesu MŠ	30 700	26 695	4 005	0
Rozvojový projekt AI dni	1 898	1 898	0	0
Príspevok na špecifiká	95 580	79 993	15 587	0
v tom: Podpora začlenenia detí z UK	34 974	34 974	0	0
Príspevok na OK	45 019	45 019	0	0
AI dni 2.0	2 000	0	2 000	0
Rozšírenie overených inovácií	13 587	0	13 587	0
Príspevok na podporné opatrenia	811 338	809 713	1 625	0
v tom: Pedagogický asistent	630 065	630 065	0	0
Školský podporný tím	133 123	133 123	0	0
Príspevok na žiaka SZP	48 150	46 525	1 625	0
Nenormatívne FP	1 202 974	1 176 213	26 761	0
Prostriedky POO	3 300	3 300	0	0
Bežná dotácia na PK	10 319 903	10 048 066	271 837	0
Riešenie havarijných situácií	0	0	0	0
Dotácie spolu	10 319 903	10 048 066	271 837	0

*čerpanie z uzávierky základných škôl k 31.12.2025

Bežné výdavky s výnimkou miezd, platov, služobných príjmov a ostatných osobných vyrovnaní, ktoré boli poskytnuté školám príslušným správcom kapitoly ako bežný transfer po 1. auguste rozpočtového roka a ktoré nebolo možné použiť do konca príslušného rozpočtového roka môžu školy použiť do 31.marca 2026. Z roku 2025 boli presunuté do roku 2026 finančné prostriedky v sume **271 837 €**.

Prehľad o čerpaní finančných prostriedkov

1. Prostriedky zo štátneho rozpočtu

Bežné výdavky

Normatívne finančné prostriedky z kapitoly ministerstva boli určené na prenesené kompetencie, ktoré sú v celku postačujúce na financovanie bežných výdavkov ZŠ. Po oznámení rozpočtu normatívnych finančných prostriedkov pre ZŠ na rok 2025 a oznámení rozpisu normatívov na jednotlivé

ZŠ, ktorých nápočet sa vykonal v súlade s nariadením vlády SR č. 630/2008 Z. z., a podľa ktorého sa ustanovujú podrobnosti rozpisu finančných prostriedkov zo štátneho rozpočtu pre školy a školské zariadenia v znení neskorších predpisov:

- **mzdový normatív** bol rozpísaný školám podľa skutočného nápočtu, z čoho boli pokryté všetky zložky osobných nákladov zamestnancov jednotlivých škôl.
- **prevádzkový normatív** bol školám rozpísaný v súlade s nariadením vlády SR č. 630/2008 Z. z., podľa ktorého sa ustanovujú podrobnosti rozpisu finančných prostriedkov zo štátneho rozpočtu pre školy a školské zariadenia v znení neskorších predpisov.

Prehľad **schváleného** a rozpísaného mzdového a prevádzkového normatívu v roku 2025 podľa jednotlivých základných škôl:

Mzdový normatív

Základná škola	Schválený mzdový normatív	Rozpísaný zriaďovateľom	Rozdiel
ZŠ Zlatá	1 806 516	1 806 516	0
SŠ J. A. Komenského	1 110 918	1 110 918	0
ZŠ Zakarpatská	1 239 144	1 239 144	0
ZŠ Pionierov	1 983 578	1 983 578	0
Materské školy	1 781 511	1 781 511	
S p o l u	7 921 667	7 921 667	0

Prevádzkový normatív

Základná škola	Schválený prevádzkový normatív	Rozpísaný zriaďovateľom	Rozdiel
ZŠ Zlatá	235 911	212 521	-23 390
SŠ J. A. Komenského	161 226	208 616	47 390
ZŠ Zakarpatská	232 363	228 196	-4 167
ZŠ Pionierov	299 213	279 380	-19 833
Materské školy	263 249	263 249	0
S p o l u	1 191 962	1 191 962	0

Prehľad schválené normatívne finančné prostriedky v roku 2025 upravené zriaďovateľom

Základná škola	Schválený normatív	Rozpísaný zriaďovateľom	Rozdiel
ZŠ Zlatá	2 042 427	2 019 037	-23 390
SŠ J. A. Komenského	1 272 144	1 319 534	47 390
ZŠ Zakarpatská	1 471 507	1 467 340	-4 167
ZŠ Pionierov	2 282 791	2 262 958	-19 833
Materské školy	2 044 760	2 044 760	0
S p o l u	9 113 629	9 113 629	0

Normatívne finančné prostriedky boli rozpísané tak, aby neohrozovali výchovno-vzdelávací proces na jednotlivých ZŠ.

Rozpis schváleného rozpočtu v roku 2025

Výška normatívnych finančných prostriedkov rozpísaná zriaďovateľom 9 113 629 €

ZŠ v pôsobnosti zriaďovateľa - podľa adresy	Schválený rozpočet rok 2025	Zriaďovateľom rozpísaný schválený rozpočet na rok 2025			
		Bežné výdavky (600)	z toho		
			Mzdy (610)	Poistné (620)	Tovary a služby (630)
Základná škola Zlatá, Rožňava	2 019 037	2 019 037	1 293 554	512 962	212 521
Spojená škola J. A. Komenského, Rožňava	1 319 534	1 319 534	804 531	306 387	208 616
Základná škola Akademia Jura Hronca, Rožňava	1 467 340	1 467 340	894 889	344 255	228 196
Základná škola Pionierov 1, Rožňava	2 262 958	2 262 958	1 435 732	547 846	279 380
Materské školy	2 044 760	2 044 760	1 293 335	488 176	263 249
SPOLU	9 113 629	9 113 629	5 722 041	2 199 626	1 191 962

*schválený rozpočet normatívu podľa EDUZBERu k 15.9.2025 a v zmysle listu RÚŠS Košice č. j. RÚŠS-KE-OE-2025/0046/2311-LDRA z 22.12.2025

Z celkových zdrojov zo štátneho rozpočtu čerpali v hodnotenom roku základné školy na osobné náklady 8 748 568 €, čo predstavuje 85,15 %, na prevádzku bolo použitých 1 341 030 €, čo predstavuje 13,05 % a na bežný transfer 184 648 €, t. j. 1,8 %.

Normatívne finančné prostriedky boli čerpané na osobné náklady v celkovej sume 7 921 667 €, čo v porovnaní s rokom 2024 je o 2 312 420 € viac, z toho na mzdy a platy bolo vynaložených 5 722 041 € čo oproti roku 2024 je viac o 1 687 651 €, na poistné a príspevok do poisťovní a NÚP bolo vynaložených 2 199 626 €, t. j. o 624 769 € viac ako v roku 2024. Mzdový normatív bol vyčerpaný na 100,00 %.

Zo mzdového normatívu boli uhradené nárokovateľné zložky platu zamestnancov, osobné príplatky, príplatky za zastupovanie, riadenie, za nadčasy, za uvádzajúceho pedagóga, kreditové príplatky, mimoriadne odmeny a ďalšie odmeny pedagogickým i nepedagogickým zamestnancom škôl a doplatok pre asistentov učiteľa. V rámci mzdového normatívu bolo zaplatené poistné do poistných fondov vo výške 28,08 % z ročných miezd.

Z prevádzkového normatívu boli čerpané finančné prostriedky vo výške 1 083 500 € v prevažnej miere na energie – teplo, plyn, elektrickú energiu, vodné a stočné. Na energie, vodu a komunikácie bolo použitých zo štátneho rozpočtu 416 248 € čo predstavuje 38,42 % z celkového čerpania prevádzkového normatívu a oproti roku 2024 sme zaznamenali zvýšenie o 117 268 €.

Cestovné náhrady boli vyplatené vo výške 6 428 €, čo je o 494 € viac ako v predchádzajúcom roku. Boli absolvované služobné cesty, semináre a školenia sa uskutočňovali osobne. Žiaci sa zúčastňovali súťaží a olympiád.

Na materiál boli použité normatívne finančné prostriedky vo výške 189 860 €, čo predstavuje 17,52 % z celkového čerpania prevádzkového normatívu, v porovnaní s predchádzajúcim rokom je to viac o 66 880 €. V rámci tejto kategórie bol nakúpený údržbársky materiál a materiál na opravy, čistiace potreby, tonery, tlačivá, školské potreby. Taktiež sa nakupovala didaktická technika.

Na opravu a údržbu bolo použitých 175 424 €, čo predstavuje 16,19 % z celkového rozpočtu na prevádzku. Oproti roku 2023 je to o 89 327 € menej.

Nemalú časť normatívnych finančných prostriedkov čerpali školy na služby a to na: tvorbu sociálneho fondu, príspevky na stravovanie zamestnancov, školenia, kurzy, semináre, služby BOZP a PO, dohody o pracovnej činnosti, ochrana objektov, odborné prehliadky na elektrickej zabezpečovacej signalizácii, odborné posudky, dezinfekciu exteriéru, odvoz TKO, poistenie majetku, poplatky banke, drobné služby, výrobu reklamných a informačných tabúl, výrobu informačných panelov s novým logom a názvom školy, revízie v zmysle zákona – hydrantov, hasiacich prístrojov, výtahov, plynových kotlov, revízie telocvičného náradia. Na uvedené služby boli použité normatívne finančné prostriedky vo výške 285 965 € čo predstavuje 23,93 % a oproti roku 2024 je to viac o 65 365 €.

Bežný transfer jednotlivcom bol čerpaný na nemocenské dávky počas 10 dní pracovnej neschopnosti zamestnancov vo výške 56 259 €.

Nenormatívne finančné prostriedky

Príspevok na záujmové vzdelávanie – dotácia vo výške 66 061 € z roku 2025 bola vyčerpaná v plnej výške. Na mzdy a poistné suma 38 778 €, t. j. na odmeny a poistné z odmien pedagogickým zamestnancom za vedenie krúžkovej činnosti. Na prevádzku boli čerpané finančné prostriedky vo výške 27 283 €. Z toho na úhradu tepla a energie 6 376 € - z toho na teplo 3 074 €. Výdavky na materiál 14 492 €, na dopravné 1 236 €, na služby 5 179 €. Z celkových prevádzkových výdavkov na výchovno-vzdelávací proces bolo čerpaných 15 339 €. Systém vzdelávacích poukazov je prínosom pre rozvoj záujmovej činnosti. Činnosť je systematická, plánovaná a sú dodržiavané počty hodín. Je prínosom najmä na vhodné využitie voľného času, na rozvíjanie záujmov, prípravu na olympiády a súťaže, čo sa prejavuje v úspešnosti žiakov na vedomostných súťažiach, olympiádach, športových súťažiach. Záujmové útvary vyplňajú žiakom voľný čas mimo vyučovacieho času a trávajú ho tak zmysluplne pod dozorom pedagogických zamestnancov a vedúcich krúžkov. Hodnota vzdelávacieho poukazu, ako ročného príspevku štátu na záujmové vzdelávanie pre jedného žiaka školy, bola na rok 2024 stanovená v sume 32 €, t. j. 3,20 € na mesiac.

Príspevok na dopravu žiakov - bol čerpaný na cestovné výdavky dochádzajúcich žiakov patriacich do školského obvodu Rožňava. Disponibilné zdroje na dopravné boli v hodnotenom roku vo výške 55 610 €, z toho prenesené z roku 2024 suma 4 457 €. Prenesené finančné prostriedky bolo potrebné vyčerpať do 31.03.2025. Finančné prostriedky z roku 2024 neboli vyčerpané vo výške 224 € a boli vrátené do štátneho rozpočtu. Finančné prostriedky na rok 2025 činili 51 453 €, z toho dopravné pre deti ZŠ v čiastke 50 633 € a dopravné pre MŠ v čiastke 820 €. Vyčerpala sa suma 49 841 €, čo predstavuje 89,66 %. Nevyčerpané finančné prostriedky vo výške 5 545 € boli presunuté do roku 2026.

Príspevok na výchovu a vzdelávanie 5-6 ročných detí materských škôl bol v hodnotenom roku vyčerpaný z prenesených finančných prostriedkov z roku 2024 vo výške 32 675 €. Príspevok bol použitý na nákup učebných a didaktických pomôcok, na interaktívne tabule, PC zostavy, spotrebný materiál použitý pri výchove a vzdelávaní detí. Príspevok výrazným spôsobom pomohol skvalitniť materiálne prostredie pre výchovno-vzdelávaciu činnosť. Zlepšil sa edukačný proces i celková klíma v triedach. Zakúpením didaktických pomôcok podporujeme u detí logické myslenie a rozvoj kognitívnych aj psychomotorických kompetencií, denne ich využívajú v hrách a hravých činnostiach aj vo vzdelávacích aktivitách.

Použitý príspevok určený pre deti MŠ – prenos z roku 2024

Materská škola	Prenos FP z roku 2024	Čerpanie	Výpočtová technika 633002	Všeobecný materiál 633006	Učebné pomôcky 633009	Prepravné 634004	Všeobecné služby 637004	Zostatok
MŠ E. Rótha	1 671,37	1 671,37	581,68	0,00	1 089,69	0,00	0,00	0,00
MŠ Kozmonautov	3 259,96	3 259,96	0,00	0,00	3 089,98	40,00	129,98	0,00
MŠ Krátka	1 642,58	1 642,58	0,00	0,00	1 642,58	0,00	0,00	0,00
MŠ Kyjevská	7 510,52	7 510,52	1 188,86	200,00	5 871,66	0,00	250,00	0,00
MŠ Pionierov	5 301,19	5 301,19	626,01	1 300,00	3 375,18	0,00	0,00	0,00
MŠ Štítnicka	11 233,83	11 233,83	2 393,19	0,00	8 840,64	0,00	0,00	0,00
MŠ Vajanského	2 055,52	2 055,52	0,00	72,52	1 423,00	0,00	560,00	0,00
MŠ SŠ Komenského	0,00	0,00	0,00	0,00	0,00	0,00		0,00
S p o l u	32 674,97	32 674,97	4 789,74	1 572,52	25 332,73	40	939,98	0,00

Príspevok na edukačné publikácie – bol pridelený z kapitoly MŠVVaM SR pre všetky predmety (základné školy, špeciálne základné školy a 1. – 4. ročník gymnázií s osemročným vzdelávacím programom okrem cudzích jazykov) vo výške 70 732 €.

Príspevok na kurz pohybových aktivít v prírode – príspevok na lyžiarsky kurz v roku 2025 využili školy – ZŠ Zlatá, ZŠ Zakarpatská a ZŠ Pionierov – vo výške 24 150 €.

Príspevok na školu v prírode bol poskytnutý vo výške 22 950 € a čerpali ho ZŠ Pionierov, ZŠ Zlatá a ZŠ Zakarpatská.

Príspevok na odchodné ZŠ bol poskytnutý podľa § 7 ods. 14 písm. a) zákona č. 597/2003 Z. z. Základnej školy Pionierov, Základnej školy akad. Jura Hronca a Spojenej školy Komenského a materským školám vo výške 28 112 €.

Príspevok na špecifiká – Podpora integrácie detí/žiakov z Ukrajiny z EŠIF („európsky normatív“) v materských a základných školách bol poskytnutý vo výške 34 974 €, z toho pre ZŠ v roku 2025 čiastka 33 252 €. Pre MŠ boli poskytnuté finančné prostriedky vo výške 1 722 €. Finančné prostriedky poskytnuté prostredníctvom „európskych noratívov“ bolo možné použiť na rovnaký účel ako normatívne finančné prostriedky, to znamená na osobné náklady a prevádzku a na ďalšie náklady spojené so vzdelávaním detí/žiakov z Ukrajiny, vrátane úhrady nákladov na nákup cestovných lístkov pre deti/žiakov z Ukrajiny, ktorí na prepravu do školy využívajú verejnú dopravu, ktorá nie je poskytnutá bezplatne a nákladov na nákup edukačných publikácií.

Príspevok na špecifiká – Príspevok na zvýšenie platových taríf zamestnancov v rezorte školstva – originálne kompetencie bol poskytnutý vo výške 45 019 €, z toho pre ZŠ 38 790 €, pre MŠ 6 229 €. Išlo o pokrytie zvýšenia platových taríf pre zamestnancov pri výkone práce vo verejnom záujme od 1.9.2025, ktorí sú financovaní z výnosu dane z príjmov fyzických osôb (originálne kompetencie).

Príspevok na špecifiká – „AI dni – 2.0“ bol poskytnutý vo výške 2 000 €. Účelom poskytnutia príspevku je podporiť ďalší rozvoj využívania AI v školách vrátane nákupu licencovaných softvérov s AI komponentom a šírenie dobrej praxe medzi školami navzájom. Finančné prostriedky neboli vyčerpané v roku 2025, boli prenesené do roku 2026.

Príspevok na špecifiká – program „Rozšírenie overených inovácií do výchovy a vzdelávania v školách“ bol poskytnutý vo výške 13 587 €. Sú určené pre školy, ktoré sú zapojené do experimentálneho overovania nového štátneho vzdelávacieho programu. Prostredníctvom príspevku na aktivity súvisiace s podporou zavádzania nového školského vzdelávacieho programu pre základné vzdelávanie, predovšetkým aktivity smerujúce k realizácii a zdieľaniu nových inovatívnych prístupov vo výchove a vzdelávaní. Finančné prostriedky neboli vyčerpané v roku 2025, boli prenesené do roku 2026.

Podporné opatrenie – Pedagogický asistent

V roku 2025 ministerstvo pridelo príspevok na úhradu nákladov na osobné náklady pedagogického asistenta v súlade s § 4e ods. 1 písm. a) zákona 597/2003 Z. z. Finančné prostriedky boli poskytnuté vo výške 545 013 € pre ZŠ a vo výške 85 052 € pre MŠ.

Podporné opatrenie – Skvalitnenie podmienok výchovy a vzdelávania detí a žiakov zo sociálne znevýhodneného prostredia

V súlade s § 4e ods. 1 písm. f) zákona 597/2003 Z. z. o financovaní základných škôl, stredných škôl a školských zariadení v znení neskorších predpisov ministerstvo pridelo základným školám príspevok na skvalitnenie podmienok výchovy a vzdelávania detí a žiakov zo sociálne znevýhodneného prostredia vo výške 45 375 € pre ZŠ a 2 775 € pre MŠ. Finančné prostriedky v materských školách neboli vyčerpané, do roku 2026 bolo prenesených 1 625 €.

Podporné opatrenie – Školský podporný tím (ŠPT)

Ministerstvo v roku 2025 pridelo príspevok na úhradu nákladov na osobné náklady školského špeciálneho pedagóga, školského logopéda, školského psychológa, liečebného pedagóga, sociálneho pedagóga alebo odborného zamestnanca alebo iného pedagogického zamestnanca zameraného na zabezpečenie poskytovania činností podpornej úrovne prvého stupňa v systéme poradenstva a prevencie v súlade s § 4e ods. 1 písm. b) zákona 597/2003 Z. z. Finančné prostriedky boli pridelené pre základné školy vo výške 100 894 € a pre materské školy vo výške 32 229 €.

Príspevok na súčasti výchovno- vzdelávacieho procesu materskej školy bol poskytnutý vo výške 30 700 €. Finančné prostriedky sú určené na financovanie materskej školy - na dieťa, pre ktoré je predprimárne vzdelávanie povinné, alebo ktoré je členom domácnosti, ktorej sa poskytne pomoc v hmotnej núdzi. Účelom poskytnutia príspevku je podporiť celostný osobnostný rozvoj každého dieťaťa s rešpektom k jeho individuálnym osobnostiam, rozvojovým možnostiam a zdravotnému stavu. Príspevok

slúži na zabezpečenie aktivít a podmienok, ktoré prispievajú k všestrannému rozvoju detí v súlade so školským vzdelávacím programom príslušnej MŠ:

Rozvojové projekty

Na rozvojový projekt „AI dni“ ministerstvo poskytlo 1 898 €. Cieľom bolo zorganizovať podujatia s praktickými ukážkami využitia umelej inteligencie vo vzdelávaní a sprievodných odborných diskusií a workshopov, aby sa zvýšilo povedomie o benefitoch a rizikách využívania AI v školskom prostredí a boli predstavené rôzne príklady dobrej praxe využitia AI vo vzdelaní.

Finančné prostriedky z mechanizmu Plánu obnovy a odolnosti (POO)

Príspevok na špecifika – Profesijný rozvoj pedagogických a odborných zamestnancov bol poskytnutý v roku 2023 vo výške 9 458 €. Bol účelovo určený na podporu individuálneho profesijného rozvoja PZ a OZ v školskom roku 2022/2023 v období od 01.09.2022 do 30.06.2023. Finančné prostriedky neboli vyčerpané, boli presunuté do roku 2024, následne do roku 2025.. Keďže vyúčtovanie finančných prostriedkov je v štádiu riešenia, finančné prostriedky sa presunuli do roku 2026 a sú na účte zriaďovateľa.

Príspevok na financovanie ukážkových vzdelávacích programov bol poskytnutý vo výške 3 300 €. Účelom bolo podporiť ďalšie základné školy vstupujúce do postupného zavádzania nového štátneho vzdelávacieho programu pre základné vzdelanie.

Prostriedky zo štátneho rozpočtu na prevádzku – normatívne a nenormatívne finančné prostriedky

Čerpanie finančných prostriedkov zo štátneho rozpočtu na prevádzku predstavujú celkom 1 341 030 €, t. j. o 3 317 € viac ako v roku 2024. Čerpanie finančných prostriedkov za energie, vodu a komunikácie sa zvýšili o 112 532 € oproti roku 2024. Dôvodom je, že ceny energií, plynu sa zvýšili kvôli celosvetovej kríze v dodávke plynu kvôli vojne na Ukrajine. Zriaďovateľ aj školy sa zapájajú do výziev, projektov, čím vedia vykryť čerpanie finančných prostriedkov na materiál a údržbu z iných zdrojov. Preto pri týchto položkách máme zníženie výdavkov oproti predchádzajúcemu roku.

Porovnanie čerpania prevádzky zo ŠR v r. 2023 až 2025 podľa ekonomickej klasifikácie

Č. r.	Ukazovateľ	Rok 2023	Rok 2024	Rok 2025	Rozdiel	%
a	b	4	4	4	5=4-3	6=(4/3)*100
1	Cestovné náhrady	4 136	5 934	6 428	494	108,32
2	Energia, voda a komunikácie	422 499	320 060	432 592	112 532	135,16
3	Materiál	380 100	440 273	337 175	-103 098	76,58
4	Dopravné	5 239	6 088	9 728	3 640	159,79
5	Údržba	138 671	286 791	185 826	-100 965	64,79
6	Nájomné za prenájom	7 929	7 220	8 905	1 685	123,34
7	Služby	295 663	271 347	360 376	89 029	132,81
8	Prevádzka spolu	1 254 237	1 337 713	1 341 030	3 317	100,25

* Zdroj: Výkaz k SoH 2025

2. Prostriedky od iných fyzických a právnických osôb za prenájom priestorov a zariadenia škôl alebo školských zariadení v čase, keď sa nevyužívajú na výchovno-vzdelávací proces

Základné školy v roku 2025 prijali mimo prostriedkov zo štátneho rozpočtu aj finančné prostriedky z prenájmu nebytových priestorov (telocvične, súkromného centra špeciálno-pedagogického poradenstva, miestnosť pre stomatológov, bufet) vo výške 12 237 € o 1 305 € viac ako v roku 2024. Prenos z roku 2024 bola suma 78 €. Na prevádzku bolo použitých 9 218 € - a to na energie, materiál, nájom a služby. 293 € bolo presunutých do roku 2026.

Materské školy v roku 2025 prijali mimo prostriedkov zo štátneho rozpočtu aj finančné prostriedky aj príspevky od žiakov, rodičov alebo inej osoby, ktorá má voči dieťaťu vyživovaciu povinnosť, na čiastočnú úhradu nákladov spojených s výchovou vo výške 132 308 €. Na mzdy boli vyčerpané prostriedky vo výške 66 849 €, na prevádzku 65 459 €. Z toho 41 789 na energie, vodu, telekomunikácie – z toho na teplo 17 552 €. 7 559 € bolo čerpaných na materiál, 11 486 € na údržbu a na služby bolo vyčerpaných 4 625 €.

Príspevky a dary v čiastke 200 € a finančné prostriedky z iných zdrojov vo výške 283 € boli vyčerpané v roku 2025.

Finančné prostriedky z roku 2025 z podnikateľskej činnosti Spojenej školy J. A. Komenského v sume 612 € boli presunuté do roku 2026.

Vypracovala: Bc. Katarína Balázsová

Originálne kompetencie – finančné prostriedky z MF SR prostredníctvom podielových daní, vlastné príjmy školských zariadení a z iných zdrojov

Mesto Rožňava malo v hodnotenom roku vo svojej zriaďovateľskej pôsobnosti osem materských škôl, z toho priamo riadených bez právnej subjektivity sedem a jedna materská škola je organizačnou zložkou Spojenej školy J. A. Komenského, Rožňava. Okrem toho štyri školské jedálne pri materských školách bez právnej subjektivity, jednu základnú umeleckú školu a jedno centrum voľného času, ktoré je súčasťou Základnej školy Pionierov. Štyri školské stravovacie zariadenia (ŠJ) ako súčasť základných škôl a štyri školské kluby (ŠKD) ako súčasť základných škôl.

Podľa §6 ods. 2 zákona NR SR č.596/2003 Z. z. o štátnej správe a školskej samospráve a o zmene a doplnení niektorých zákonov obec zriaďuje a ruší materské školy, čím vytvára podmienky na zabezpečenie predškolskej výchovy a vzdelávania detí predškolského veku. Podľa citovaného zákona mesto Rožňava zabezpečuje dostatok kapacít materských škôl na území mesta.

Od 1.1.2025 prešlo financovanie materských škôl zo štátneho rozpočtu na základe zákona č. 597/2003 Z. z. §5a a nariadenia vlády č. 630/2008 Z. z., ktorým sa ustanovujú podrobnosti rozpisu finančných prostriedkov zo štátneho rozpočtu pre školy a školské zariadenia. Z dôvodu nedostačujúcich finančných prostriedkov zo štátneho rozpočtu mesto muselo doplácať na chod materských škôl z vlastných zdrojov.

Materské školy (MŠ) zabezpečujú výchovu a vzdelávanie detí v predškolskom veku. Podporujú osobnostný rozvoj detí v oblasti sociálno-emocionálnej, intelektuálnej, telesnej, morálnej, estetickej, rozvíjajú schopnosti a zručnosti, utvárajú predpoklady na ďalšie vzdelávanie. Dopĺňajú rodinnú výchovu o výchovno-vzdelávaciu činnosť zameranú na všestranný rozvoj osobnosti dieťaťa.

Hlavným cieľom predprimárneho vzdelávania je dosiahnuť optimálnu motorickú, kognitívnu a citovo-sociálnu úroveň ako základ pripravenosti na školské vzdelávanie a na život v spoločnosti. Východiskom je jedinečnosť dieťaťa, aktívne učenie a jeho začleňovanie sa do skupiny a kolektívu. Pedagogický prístup v materskej škole sa opiera o pozitívnu výchovu, založenú na láske a dôvere k dieťaťu.

V roku 2025 v ôsmich materských školách bol štatisticky vykázaný počet detí 537. V uvedenom roku pracovalo v materských školách 83,55 zamestnancov (ø evidenčný počet zamestnancov), z toho 64,98 pedagogických (ø evidenčný počet). Priemerná mzda zamestnancov v materských školách bola 1 452,28 €, čo je o 113,40 € viac ako v predchádzajúcom roku. Z toho pedagogickí zamestnanci 1 596,18 €, viac o 106,00 € a nepedagogickí zamestnanci 944,80 €, viac o 72,97 € ako v roku 2024.

Prehľad počtu detí a tried k 15.9. daného školského roka v jednotlivých MŠ

Materské školy	E. Rótha	Kozmonautov	Krátka	Kyjevská	Pionierov	Štítnická	Vajanského	MŠ s VJM	spolu
Počet detí/tried	Počet detí/tried	Počet detí/tried	Počet detí/tried	Počet detí/tried	Počet detí/tried	Počet detí/tried	Počet detí/tried	Počet detí/tried	Počet detí/tried
2023/2024	74/4	26/2	38/2	136/6	41/3	121/7	103/5	31/2	570/31
2024/2025	71/4	22/2	24/2	132/6	42/3	105/7	104/5	30/2	530/31
2025/2026	79/4	23/2	25/2	130/6	40/2	110/6	98/5	32/2	537/29

Školské stravovacie zariadenia (ŠJ) boli zriadené na prípravu, výdaj, konzumáciu jedál a nápojov pre stravníkov v čase ich pobytu v škole alebo v školskom zariadení. Odborným zabezpečením prispievajú k zdravému vývoju detí a žiakov. V roku 2025 na podporu výchovy k stravovacím návykom dieťaťa v poslednom ročníku MŠ prispieval štát sumou 1,40 € na deň, v základných školách je to suma 2,10 € pre žiakov I. stupňa a 2,30 € pre žiakov II. stupňa. Školské jedálne, ktorých zriaďovateľom je mesto, ponúkajú dostupnú, nutrične vyváženú, kvalitnú stravu pre deti a žiakov a pre zamestnancov škôl a školských zariadení za čiastočnú úhradu nákladov, ktoré uhrádza zákonný zástupca v sume nákladov na nákup potravín podľa vekových kategórií stravníkov v nadväznosti na odporúčané výživové dávky po odpočítaní dotácie na stravovanie. Zamestnanec ako aj zákonný zástupca prispieva na úhradu režijných nákladov v zmysle platného všeobecného záväzného nariadenia mesta. Niektoré ŠJ poskytujú diétne stravovanie pre žiakov I. a II. stupňa.

V školských jedálňach ZŠ a MŠ pracovalo 50,55 zamestnancov (ø evidenčný počet zamestnancov). Dosiahnutá priemerná mzda bola 1 038,58 €, čo je o 118,88 € viac ako v predchádzajúcom roku.

Školský klub detí (ŠKD) tvorí súčasť každej základnej školy v Rožňave a vykonáva záujmovú činnosť zameranú na oddych v čase mimo vyučovania a v čase školských prázdnin. V súčasnosti plní predovšetkým výchovno-sociálnu funkciu (celodenný pobyt žiakov v škole) a zabezpečuje prípravu na vyučovanie, najmä na 1. stupni základnej školy. Činnosť, ktorú zabezpečuje školský klub detí, nie je totožná s činnosťou zabezpečovanou centrom voľného času. V ŠKD v SŠ Komenského sú prevažne žiaci zo sociálne slabých rodín v hmotnej núdzi. Pobyt týchto žiakov z hľadiska ich výchovy a vzdelávania je veľmi potrebný. Veľký problém je získať od rodičov týchto žiakov poplatky za pobyt v školskom klube.

V školských kluboch pri ZŠ v Rožňave je v školskom roku 2025/2026 zapísaných spolu 902 žiakov v 37 oddeleniach.

V roku 2025 v ŠKD pracovalo 31,33 zamestnancov (ø evidenčný počet zamestnancov). V ŠKD bola dosiahnutá priemerná mzda celkom 1 483,88 €, čo je oproti predchádzajúcemu roku viac o 118,45 €.

Centrum voľného času (CVC) je školské výchovno-vzdelávacie zariadenie, ktoré je od 1.1.2018 súčasťou Základnej školy Pionierov 1, Rožňava a zabezpečuje výchovno-vzdelávaciu, záujmovú a rekreačnú činnosť detí, rodičov a iných osôb do veku 30 rokov v ich voľnom čase. Výchovno-vzdelávacia činnosť usmerňuje rozvoj záujmov detí a mládeže v čase mimo vyučovania ako aj všetkých zúčastnených osôb v ich voľnom čase. CVC vytvára podmienky pre rozvíjanie a zdokonaľovanie praktických zručností, podieľa sa na formovaní návykov užitočného a zmysluplného využívania voľného času. Táto činnosť je celoročná a pozostáva z pravidelnej aj nepravidelnej záujmovej činnosti a prázdninovej činnosti. Počas školského roka prevažuje pravidelná krúžková činnosť, príležitostná činnosť, prázdninová činnosť, spontánna činnosť ako aj organizovanie voľno-časových aktivít, ktorých sa zúčastňujú deti aj iné osoby, ktoré nenavštevujú CVC. V období školských prázdnin sa uskutočňujú činnosti oddychového a rekreačného charakteru.

CVC zabezpečuje podľa potrieb vedomostné súťaže, olympiády a športové súťaže pre deti základných a stredných škôl, vyhlasované MŠVVaM SR.

V CVC zamestnanci od 1.9.2024 nie sú, na Dohodu o pracovnej činnosti je zamestnaných 24 trénerov. Odmena za vykonanú prácu je 12 €/hodinu.

Základná umelecká škola (ZUŠ) poskytuje vzdelanie, ktoré nie je možné získať v rámci vzdelávania v základnej škole. Umelecké školstvo predstavuje ucelenú sústavu výchovy a vzdelania, ktorá poskytuje mladšej generácii možnosť rozvíjať svoje nadanie v niektorej z tvorivých disciplín. Jednotlivé zložky tejto sústavy a ich výstupy sú usporiadané tak, že umožňujú žiakovi pokračovať v umeleckej príprave na vyššom stupni a postupne sa kvalifikovať pre profesionálny výkon niektorého umeleckého povolania.

Hlavným cieľom je výchova umením / formovanie osobnosti /, k umeniu / rozvoj schopnosti tvoriť a prijímať umenie / a pre umenie / príprava na profesionálnu umeleckú činnosť /.

ZUŠ poskytuje základné umelecké vzdelanie, pripravuje na štúdium odborov umeleckého vzdelávania v stredných školách a konzervatóriách, pripravuje aj na štúdium na vysokých školách s pedagogickým zameraním alebo umeleckým zameraním.

Prehľad počtu žiakov od roku 2023/20234 až školský rok 2025/2026

Školský rok	Počet žiakov	Hudobný odbor	Tanečný odbor	Výtvarný odbor	Literárno - dramatický odbor	Audiovizuálna a multimediálna tvorba	z toho: štúdium pre dospelých
2023/2024	509	323	48	112	19	7	7
2024/2025	519	277	56	127	37	22	3
2025/2026	523	264	69	130	38	22	1

Výchovno-vzdelávaciu činnosť v ZUŠ vykonávalo 27,98 zamestnancov (ø evidenčný počet zamestnancov), z toho 22,98 pedagogických a 5 nepedagogických. Dosiahnutá bola priemerná mzda zamestnancov v ZUŠ celkom 1 532,80 € čo je o 53,17 € viac oproti roku 2024, z toho pedagogickí zamestnanci 1 593,95 € o 48,27 € viac, nepedagogickí zamestnanci 1 254,93 € o 94,13 € viac ako v predchádzajúcom roku.

Prehľad vývoja počtu zamestnancov a priemerných miezd v roku 2025v školách a školských zariadeniach

	1.štvrťrok	2.štvrťrok	3.štvrťrok	4.štvrťrok	Ročný priemer 2025	Ročný priemer 2024	Ročný priemer 2023
Základné školy							
ø evidenčný počet zamestnancov	220,00	220,60	215,80	219,10	218,88	195,25	182,15
Pedagogickí	179,60	179,90	175,10	176,00	177,65	158,28	145,73
Evidenčný počet zamestnancov							
Fyzické osoby	221,00	220,00	218,00	218,00	219,25	198,25	183,75
z toho: ženy	188,00	187,00	180,00	179,00	183,50	167,25	153,75
prepočítaný počet	223,40	221,40	217,50	219,90	220,55	198,48	182,15
ø plat celkom	1580,70	1878,50	1708,20	1954,20	1780,40	1763,63	1696,58
z toho: pedagogickí	1716,20	2017,00	1845,50	2118,50	1924,30	1929,75	1870,65
nepedagogickí	962,60	1235,20	1089,60	1231,60	1129,75	1048,88	987,55
Materské školy							
ø evidenčný počet zamestnancov	82,50	85,50	81,50	84,70	83,55	81,90	83,93
Pedagogickí	63,20	66,50	63,90	66,30	64,98	63,08	65,08
Evidenčný počet zamestnancov							
fyzické osoby	86,00	90,00	89,00	90,00	88,75	85,00	87,00
z toho ženy	80,00	84,00	83,00	84,00	82,75	79,25	82,00
prepočítaný počet	81,90	83,90	83,10	84,50	83,35	81,58	83,63
ø plat celkom	1291,00	1596,90	1400,20	1521,00	1452,28	1338,88	1234,70
z toho: pedagogickí	1431,10	1737,40	1546,60	1669,60	1596,18	1490,18	1365,15
nepedagogickí	830,10	1105,10	868,70	975,30	944,80	871,83	784,53
ZUŠ							
ø evidenčný počet zamestnancov	28,80	28,60	27,20	27,30	27,98	31,78	31,55
Pedagogickí	23,30	23,10	22,70	22,80	22,98	27,03	26,05
Evidenčný počet zamestnancov							
fyzické osoby	31,00	31,00	30,00	30,00	30,50	35,25	34,50
z toho ženy	19,00	19,00	18,00	18,00	18,50	24,50	22,50
prepočítaný počet	28,50	28,60	27,20	27,30	27,90	31,68	31,55
ø plat celkom	1415,60	1681,70	1452,50	1581,40	1532,80	1479,63	1432,30
z toho: pedagogickí	1491,90	1755,50	1491,40	1637,00	1593,95	1545,68	1494,98
nepedagogickí	1092,10	1371,90	1256,40	1299,30	1254,93	1160,80	1135,15

ŠKD							
ø evidenčný počet zamestnancov	31,90	30,50	30,90	32,00	31,33	30,13	28,68
Pedagogickí	31,90	30,50	30,90	32,00	31,33	30,13	28,68
Evidenčný počet zamestnancov							
fyzické osoby	36,00	35,00	36,00	35,00	35,50	34,50	33,50
z toho ženy	36,00	35,00	36,00	35,00	35,50	34,50	33,50
prepočítaný počet	32,60	30,20	31,70	31,30	31,45	30,55	29,03
ø plat celkom	1266,70	1665,40	1448,00	1555,40	1483,88	1365,43	1251,53
z toho: pedagogickí	1266,70	1665,40	1448,00	1555,40	1483,88	1365,43	1251,53
Školské jedálne							
ø evidenčný počet zamestnancov	53,30	51,70	49,20	48,00	50,55	52,03	50,83
Evidenčný počet zamestnancov							
fyzické osoby	53,00	51,00	48,00	48,00	50,00	52,50	50,75
z toho ženy	52,00	50,00	47,00	47,00	49,00	51,75	49,75
prepočítaný počet	53,00	51,00	48,00	48,00	50,00	52,50	50,65
ø plat celkom	898,30	1210,50	971,80	1073,70	1038,58	919,70	867,13
CVČ							
ø evidenčný počet zamestnancov	0,00	0,00	0,00	0,00	0,00	1,68	2,00
Pedagogickí	0,00	0,00	0,00	0,00	0,00	1,68	2,00
Evidenčný počet zamestnancov							
fyzické osoby	0,00	0,00	0,00	0,00	0,00	1,00	2,00
z toho ženy	0,00	0,00	0,00	0,00	0,00	0,50	1,00
prepočítaný počet	0,00	0,00	0,00	0,00	0,00	1,00	2,00
ø plat celkom	0,00	0,00	0,00	0,00	0,00	773,63	1346,88
z toho: pedagogickí	0,00	0,00	0,00	0,00	0,00	776,63	1346,88

*podľa štatistického výkazu o práci v školstve Škol.(MŠVVaŠ SR) 1-04

Rozpis podielových daní pre školy a školské zariadenia v zriaďovateľskej pôsobnosti mesta na rok 2025 podľa § 6 ods. 12 písm. b) a j) zákona č. 596/2003 Z. z., nariadenia vlády SR č. 668/2004 Z. z. a schváleného rozpočtu mesta pre rok 2025 a zmien rozpočtu

Školy a školské jedálne pri MŠ v zriaďovateľskej pôsobnosti mesta	Počet detí	Dotácia/žiak	Dotácia spolu
ŠKD spolu	873		518 038
ŠKD Zlatá	264	593,40	156 658
ŠKD Komenského	52	593,40	30 857
ŠKD Zakarpatská	237	593,40	140 636
ŠKD Pionierov	320	593,40	189 888
ŠJ ZŠ	2248		494 519
ŠJ Zlatá	695	178,02	123 724
ŠJ Komenského	349	178,02	62 129
ŠJ Zakarpatská	491	178,02	87 408
ŠJ Pionierov	713	126,53	90 216
ŠJ pri MŠ	500	247,25	123 625
ŠJ pri MŠ ŠŠ	30	247,25	7 418
ZUŠ spolu			539 786
ZUŠ individuálne vyuč	289	1 453,83	420 157

ZUŠ skupinové vyuč.	252	474,72	119 629
CVČ	1803	50,04	90 222
PD pre vlastné zariadenia			1 642 566

Financovanie škôl a školských zariadení z podielových daní

Uvedené školy a školské zariadenia boli v roku 2025 financované v zmysle ustanovenia § 12 ods. 1 zákona č. 583/2004 Z. z. o rozpočtových pravidlách územnej samosprávy a o zmene a doplnení niektorých zákonov na základe rozpočtu Mesta Rožňava na rok 2025 schváleného uznesením Mestského zastupiteľstva v Rožňave č. 179/2024 zo dňa 19.12.2024 a na základe schválenej zmeny rozpočtu Mesta Rožňava v roku 2025 – schválená dňa 18.12.2025 uznesením č. 171/2025.

Jednotkový koeficient na výpočet finančných prostriedkov z podielových daní pre školy a školské zariadenia sa v priebehu roka 2025 menil viackrát. Rozpočet bol schválený jednotkovým koeficientom 103,86 uznesením Mestského zastupiteľstva v Rožňave č. 179/2024 zo dňa 19.12.2024.

V prípade škôl a školských zariadení v zriaďovateľskej pôsobnosti mesta bola 6. zmena rozpočtu, kedy sa prepočítaval koeficient, schválená jednotkovým koeficientom 98,84 uznesením Mestského zastupiteľstva č. 179/2025 zo dňa 18.12.2025.

Pri neštátnych a cirkevných školách a školských zariadeniach sa postupovalo podľa § 6 ods. 12 a § 9aa zákona č. 596/2003 Z. z., výška finančných prostriedkov bola prepočítaná aj jednotkovým koeficientom 98,84. Podľa zákona boli podpísané zmluvy a dodatky zmlúv o poskytovaní finančných prostriedkov, keď sa tak nestalo, postupovalo sa podľa §39hh ods. 3 zákona č. 596/2003 Z. z.

Rozpis podielový daní pre neštátne a cirkevné školy a školské zariadenia podľa § 6 ods. 12 a § 9aa zákona č. 596/2003 Z. z., nariadenia vlády SR č. 668/2004 Z. z. a schváleného rozpočtu mesta pre rok 2025 a zmien rozpočtu

Prehľad o čerpaní finančných prostriedkov

	Počet detí	Dotácia/žiak	Dotácia spolu
ŠJ pri MŠ cirkevné	130		32 143
ŠJ pri MŠ Katolícka	31	247,25	7 665
ŠJ pri MŠ Evanjelická	70	247,25	17 308
ŠJ pri MŠ Reformovaná	29	247,25	7 170
ŠKD cirkevné	147		87 230
ŠKD Katolícka	40	593,40	23 736
ŠKD Reformovaná	81	593,40	48 065
ŠKD Evanjelická	26	593,40	15 428
ŠJ cirkevné	282		50 202
ŠJ Katolícka	60	178,02	10 681
ŠJ Reformovaná	190	178,02	33 824
ŠJ Evanjelická	32	178,02	5 697
ZUŠ súkromná			244 184
JAS-MEDIA individuálne	86	1 453,83	125 029
JAS-MEDIA skupina	251	474,72	119 155
PD s p o l u			413 758

1. Finančné prostriedky z EÚ, ŠR a iné

V školách a materských školách aj v školskom roku 2025/2026 pokračoval projekt „Pomáhajúce profesie v edukácii detí a žiakov POP3“, ktorý zastrešuje Národný ústav vzdelávania a mládeže v Bratislave a bolo financované zo zdrojov Európskej únie a zo zdrojov štátneho rozpočtu. V rámci tohto projektu pracujú pedagogickí asistenti, školský psychológovia, sociálni pedagógovia aj školský digitálny koordinátori. Postupne sa prechádza na financovanie projektu len zo štátneho rozpočtu.

V školskom roku 2024/2025 a 2025/2026 do projektu na Spojenej škole Komenského v základnej a strednej škole je zapojený 1 pedagogický asistent 1 sociálny pedagóg. Na mzdy a odvody boli refundované finančné prostriedky vo výške 69 827 €. V materskej škole pri Spojenej škole pracuje 1 pedagogický asistent a 1 pomocný vychovávateľ. Na mzdy a odvody boli refundované finančné prostriedky vo výške 31 367 €.

Na Základnej škole Zlatej v projekte POP3 v školskom roku 2024/2025 pracovali 1 sociálny pedagóg a 1 školský digitálny koordinátor. Od 1.9.2025 je do projektu zapojený 1 školský digitálny koordinátor. Refundácia finančných prostriedkov na mzdy a odvody v roku 2025 bola vo výške 25 498 €.

V Základnej škole akad. Jura Hronca boli refundované finančné prostriedky na mzdy a odvody vo výške 32 516 €. V školskom roku 2024/2025 bol do projektu zapojený 1 školský psychológ a 1 školský digitálny koordinátor. Od 1.9.2025 je zapojený 1 školský digitálny koordinátor.

Základná škola Pionierov cez projekt „Pomáhajúce profesie v edukácii detí a žiakov POP3“ v školskom roku 2024/2025 zamestnával 1 sociálneho pedagóga a na pozícii školského digitálneho koordinátora sa delili 2 zamestnanci s polovičnými úväzkami. Od 1.9.2025 sú v rámci projektu zamestnaní 2 zamestnanci s polovičnými úväzkami. Výška refundovaných finančných prostriedkov na mzdy a odvody v roku 2025 bola 50 997 €.

V školskom roku 2024/2025 a 2025/2026 do projektu „Pomáhajúce profesie v edukácii detí a žiakov POP3“ bolo a je zapojených päť materských škôl. Refundácia na mzdy a odvody pre 5 pedagogických asistentov a 2 špeciálnych pedagógov bola vo výške 99 951 €.

Prehľad štruktúry poskytnutých finančných prostriedkov

Dotácie	1 265 528
<i>Dotácia pre CVČ zo ŠR – okresné súťaže a olympiády CVČ</i>	16 035
<i>Dotácia z ÚPSVaR na zamestnanosť</i>	51 785
<i>Národný projekt POP - asistenti učiteľa</i>	310 156
<i>Dotácia na stravovanie ZŠ, MŠ</i>	872 873
<i>Dotácia HN - školské potreby</i>	5 561
<i>Dotácia z obcí na činnosť CVČ</i>	9 118
Projekty z EÚ, ŠR, nadácií, dary	237 760
<i>z toho: Granty</i>	3 690
<i>Projekty</i>	16 809
<i>Projekt "Učiteľia 21. storočia"</i>	186 848
<i>Comenius, Erasmus, Rákóczi, Új Szó</i>	30 413
Vlastné príjmy škôl a školských zariadení	923 187
<i>- základné školy</i>	17 851
<i>- materské školy</i>	138 608
<i>- školské jedálne MŠ – stravné</i>	135 477
<i>- školské jedálne pri MŠ - režia</i>	38 392
<i>- školské družiny a kluby ZŠ</i>	142 239
<i>- školské jedálne pri ZŠ - režia</i>	212 003
<i>- školské jedálne ZŠ – stravné</i>	161 232
<i>- centrum voľného času pri ZŠ Pionierov</i>	19 016
<i>- základná umelecká škola</i>	58 369
Výnosy z podielových daní	2 834 743
<i>- vlastné školy a školské zariadenia OK</i>	2 420 985
<i>- pre zriaďovateľov cirkevných a súkromných</i>	413 758
Finančné prostriedky zo zdrojov mesta	669 464

2. Prostriedky z výnosov z podielových daní a z vlastných príjmov

Mesto Rožňava poskytuje finančné prostriedky z výnosov z podielových daní školám a školským zariadeniam vo svojej zriaďovateľskej pôsobnosti a pre cirkevných a súkromných zriaďovateľov škôl a školských zariadení. Vlastným školám a školským zariadeniam v zmysle zákona 523/2003 Z. z. o rozpočtových pravidlách zasiela vlastné príjmy na čerpanie bežných výdavkov.

Čerpanie bežných finančných prostriedkov v celých eurách

Kategórie škôl a školských zariadení	Čerpanie spolu k 31.12.2025	610 mzdy a platy	620 poistné	630 tovary a služby	640 bežný transfer
Materské školy (doplatok mesta)	176 490	79 571	55 306	26 850	14 763
MŠ Komenského	4 459	3 364	1 095	0	0
ŠKD	864 823	557 018	214 632	80 724	12 449
ŠJ pri ZŠ	1 436 461	366 780	137 238	930 383	2 060
ŠJ pri MŠ	552 453	263 495	100 214	178 354	10 390
ZUŠ RO	858 169	514 635	199 011	125 689	18 834
CVČ RO	116 646	0	22 879	93 621	146
Spolu	4 009 501	1 784 863	730 375	1 435 621	58 642

*podľa RISSAM – plnenie rozpočtu k 31.12.2025

Podľa prehľadu možno konštatovať, že najväčšia časť finančných prostriedkov bola použitá na osobné náklady a to v sume 2 515 238 €, čo predstavuje 62,73 % z celkového čerpania.

Z rozpočtovaných finančných prostriedkov na tovary a služby boli čerpané finančné prostriedky v sume 1 435 621 €, o 328 555 € menej ako v predchádzajúcom roku.

Bežný transfer vo výške 58 642 € - bol čerpaný na nemocenské dávky a príspevok na stravovanie zamestnancov.

Finančné prostriedky pre cirkevných a súkromných zriaďovateľov

Bežný transfer pre cirkevných a súkromných zriaďovateľov bol poskytnutý v plnej výške podľa § 6 ods. 12 a § 9aa zákona č. 596/2003 Z. z. o určení výšky finančných prostriedkov určených na mzdy a prevádzku na žiaka základnej umeleckej školy, dieťa materskej školy a dieťa školského zariadenia, zriadených na území mesta Rožňava.

	Čerpaný transfer	Čerpanie podľa kategórie škôl a školských zariadení			
	k 31.12.2025	ŠKD	ŠJ	MŠ	ZUŠ
Školy a školské zariadenia					
Rímskokatolícka cirkev	42 082	23 736	10 681	7 665	0
Reformovaná cirkev	89 059	48 065	33 824	7 170	0
Evanjelická cirkev	38 433	15 428	5 697	17 308	0
Spolu cirkevné školy	169 574	87 229	50 202	32 143	0
Súkromná ZUŠ - JAS - Media PLUS	244 184	0	0	0	244 184
Spolu súkromné školy	244 184	0	0	0	244 184
Podielové dane za rok 2025	413 758	87 229	50 202	32 143	244 184

3. Plnenie vlastných príjmov v materských školách z poplatkov od rodičov a iných osôb, ktorí majú voči dieťaťu vyživovaciu povinnosť

Materská škola	Príjem	Výdaj	z toho: Mzdy	Energie	Vodné stočné	Tele-komunikačné služby	Materiál	Údržba	Služby
----------------	--------	-------	--------------	---------	--------------	-------------------------	----------	--------	--------

MŠ E. Rótha	23 198	23 198	9 806	6 245	2327	396	1251	2231	942
MŠ Kozmonautov	4 298	4 298	649	2 391	607	457	0	164	30
MŠ Krátka	338	338	60	120	158	0	0	0	0
MŠ Kyjevská	32 632	32 632	15 021	6 354	4408	165	2546	3025	1113
MŠ Pionierov	11 942	11 942	6 665	1114	511	396	1331	735	1190
MŠ Štítnická	33 843	33 843	18 773	2462	6196	417	1780	3035	1180
MŠ Vajanského	26 057	26 057	15 875	2 708	3958	399	652	2297	168
Spolu	132 308	132 308	66 849	21 394	18 165	2 230	7 560	11 487	4 623

Finančné prostriedky materských škôl z vlastných zdrojov – školné od rodičov – boli použité v najväčšom pomere – 50,53 % z celkového objemu finančných prostriedkov - na mzdy zamestnancov. Na energie, vodné, stočné bolo požitých 39 559 €, čo predstavuje 29,9% z celkového výdavku. Ostatné výdavky v sume 25 900 € boli použité na úhradu telekomunikačných služieb, materiálu, údržby a všeobecných služieb.

4. Plnenie vlastných príjmov v školských jedálňach pri materských školách z poplatkov od rodičov a iných osôb, ktorí majú voči dieťaťu vyživovaciu povinnosť

Školské jedálne pri MŠ	Príjem	Výdaj	z toho: Mzdy	Potraviny	Elektrická energia	Plyn	Vodné stočné	Telekomunikačné služby	Materiál	Ostatné
ŠJ MŠ E. Rótha	50 669	48 192	4 000	37 944	2 757	622	204	255	1 564	846
ŠJ MŠ Kyjevská	51 551	50 961	4 191	39 952	2 463	255	189	383	2 612	916
ŠJ MŠ Štítnická	47 863	40 966	4 314	33 708	0	0	250	0	1 563	1 131
ŠJ MŠ Vajanského	32 272	30 302	1 000	24 031	2 352	655	408	233	886	737
Spolu	182 355	140 119	12 505	111 604	5 220	877	643	638	5 739	2 893

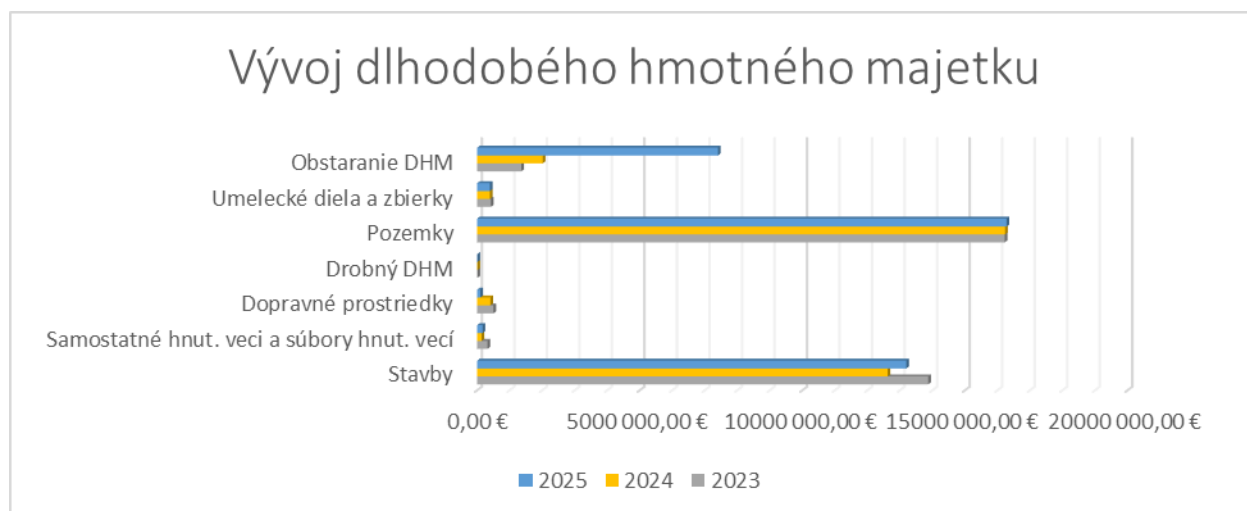
Finančné prostriedky školských jedální pri materských školách za réžiu a stravné boli použité v najväčšom pomere na potraviny – z celkového objemu to činí 111 604 €. Na mzdy bolo vyplatených 12 505 €, na úhrady faktúr za energie, vodné, stočné, telekomunikačné služby bolo požitých 7 378 €. Materiálne zabezpečenie a ostatné služby boli vyplatené v sume 8 632 €.

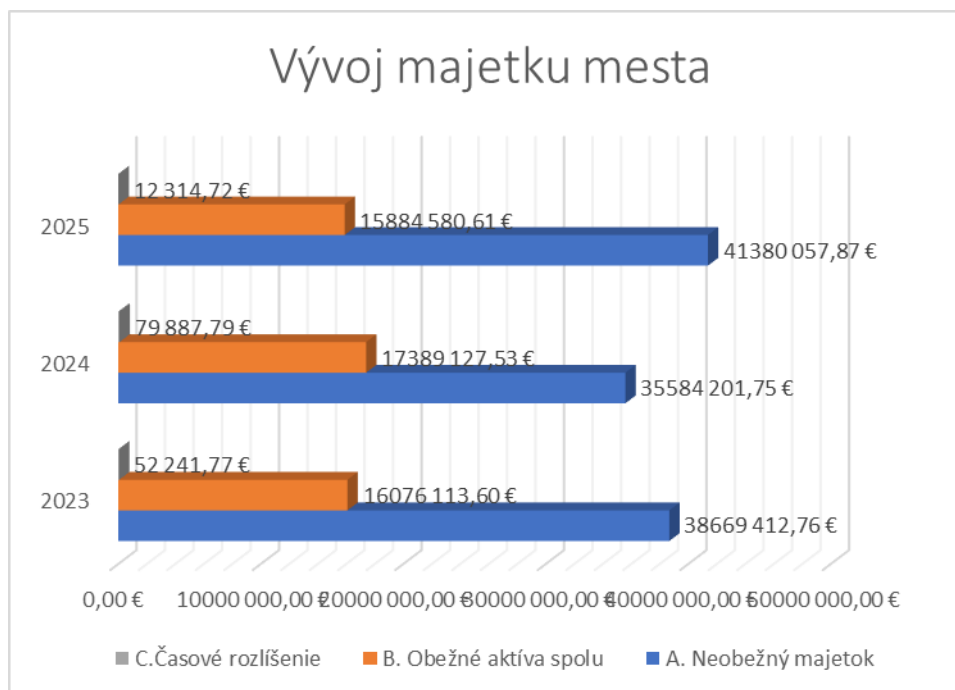
Vypracovala: Bc. Katarína Balázsová

3 Bilancia aktív a pasív

	2023	2024	2025
A. Neobežný majetok	38 669 412,76 €	35 584 201,75 €	41 380 057,87 €
v tom:			
1. Dlhodobý nehmotný majetok	95 544,89 €	84 598,05 €	77 180,55 €
2. Dlhodobý hmotný majetok	32 708 013,71 €	31 818 460,69 €	37 545 645,42 €
v tom:			
Stavby	13 870 614,83 €	12 621 166,25 €	13 195 201,05 €
Samostatné hnut. veci a súbory hnut. vecí	319 068,32 €	135 388,25 €	168 099,52 €
Dopravné prostriedky	500 832,35 €	407 463,35 €	98 598,64 €
Drobný DHM	11 640,00 €	9 720,00 €	7 800,00 €
Pozemky	16 223 587,92 €	16 234 520,23 €	16 277 261,89 €
Umelecké diela a zbierky	424 292,41 €	394 458,41 €	393 996,47 €

Obstaranie DHM	1 357 977,88 €	2 015 744,20 €	7 404 687,85 €
3.Dlhodobý finančný majetok	5 865 854,16 €	3 681 143,01 €	3 757 231,90 €
v tom:			
Podiely v obch. spoločn. v ovládanej osobe	59 328,00 €	55 175,00 €	53 253,00 €
Dlhové cenné papiere držané do splatnosti		1 628 899,85 €	1 627 818,74 €
Realizovateľné cenné papiere	5 806 526,16 €	1 997 068,16 €	2 076 160,16 €
B. Obežné aktíva spolu	16 076 113,60 €	17 389 127,53 €	15 884 580,61 €
v tom:			
1.Zásoby	17 243,52 €	19 439,31 €	22 519,72 €
2.Pohľadávky	185 641,99 €	225 161,07 €	149 239,92 €
3.Finančný majetok	2 765 062,84 €	3 687 566,66 €	2 219 277,56 €
4.Zúčtovanie medzi subj. ver. správy	13 108 165,25 €	13 456 960,49 €	13 493 543,41 €
C. Časové rozlíšenie	52 241,77 €	79 887,79 €	12 314,72 €
SPOLU MAJETOK (A+B+C)	54 797 768,13 €	53 053 217,07 €	57 276 953,20 €





Prírastok na položke majetku „softvér“ predstavuje súbor programov firmy CoraGeo – informačný systém samosprávy, ktorý je pravidelne rozširovaný o nové funkcionality jednotlivých modulov podľa zmeny zákonov, poprípade nové moduly potrebné pre činnosť samosprávy na základe zmluvy č. 284/2008 a jej jednotlivých dodatkov.

Úbytok na položke majetku „oceniteľné práva“ predstavuje vyradenie starého loga mesta Rožňava na základe rozhodnutia ústrednej inventarizačnej komisie k 31.12.2024.

Prírastok na položke majetku “Ostatný dlhodobý nehmotný majetok” predstavujú Zmeny a doplnky č. 8 k Územnému plánu (UP) mesta Rožňava.

Prírastky a úbytky na položke majetku „obstaranie dlhodobého nehmotného majetku“ sú popísané vyššie na konkrétnej položke majetku.

Najvýznamnejší prírastok na položke „pozemky“ je na základe protokolu č. 1/2025 SŠ Komenského o odňatí správy rozpočtovej organizácií v sume 28 149,79 €. Ostatné prírastky predstavujú nákup, resp. zamieňanie pozemkov od FO pod miestnymi komunikáciami a chodníkmi v sume 9 518,86 € Zámenná zml. č. 18/2025; v sume 13 321,68 € Zámenná zml. č. 61/2025; v sume 2 505,90 € € zaradenie novozisteného pozemku LV 2488 v mestskej časti Nadabula; a v sume 3 240 € KZ c. 407/2025. Všetky čiastky sú pod hranicou významnosti.

Úbytok na položke „pozemky“ predstavuje predaj pozemkov pre FO v roku 2025 k majetko-právnomu vysporiadaniu pozemkov pod existujúcimi stavbami, resp. rozšíreniu alebo zarovnaníu pozemku. Všetky čiastky sú pod hranicou významnosti, vrátane poníženia pozemkov.

Úbytok na položke „umelecké diela a zbierky“ predstavuje vyradenie troch obrazov.

Najvýznamnejší prírastok na položke majetku „stavby“ predstavuje zaradenie výstavba, rekonštrukcia a dobudovanie futbalovej infraštruktúry Nadabula v sume 2 092 338,03 €, z toho presune v sume 904 679,10 €. Ďalšie prírastky sú obnova povrchu miestnej komunikácie, Krásnohorská ul. Rožňava v sume 104 979,72 €; zatraktívnenie oddychovej zóny v prírodnej lokalite Gulyapalag v sume 90 180,59 €, z toho v presune v sume 400 € a technické zhodnotenie Budova (býv. archív) na Ul.betliarskej č.2, s.č.74 v sume 74 316,51 € celé v presune.

Úbytky na položke majetku „stavby“ predstavuje odovzdanie do správy príspevkovej organizácií Technické služby mesta Rožňava nasledovné stavby: rekonštrukcia lesnej cesty Rožňavská dolina – Gulyapallag v sume 100 €; Zatraktívnenie oddychovej zóny v prírodnej lokalite Gulyapalag v sume

90 180,59 €; chodník Krásnohorská ul. v sume 104 979,72 €; Rodinný dom - Cucmianska 24/1345 v sume 11 276,90 €; Mestský park LIDL Čistinka v sume 304 788,33 € a Detské inkluzívne ihrisko pre každé dieťa – Rodinka v sume 75 784,47 €.

Presun na položke majetku „stavby“ predstavuje zaradenie rozostavaných investícií z predchádzajúcich rokov popísaný v prírastku.

Prírastok na položke „samostatne hnuiteľné veci a súbory hnuiteľných vecí“ predstavuje Server DELL v sume 23 972,70 €; plynový kotol do komunitného centra v sume 7 863,44 €, 2x parkovací automat v sume 4 605,00 € a 4 375,00 € a technické zhodnotene parkovacích automatov Flowbird v sume 2x 2 127,90 €; 2x obytný kontajner v sume 2x 3 831,45 €; klimatizačné zariadenie v sume 2 276,00 €; hracie prvky – stôl na Človeče a stôl na TEQ ONE v sume 3 016,00 € a 4 126,00 €; záložný server s externou batériou v sume 2 429,25 € a body kamery pre mestských policajtov s nabíjacou stanicou v sume 2x 1 366,55; 1 366,54 € a 1 896,15 €. Všetky položky sú pod hranicu významnosti okrem servera.

Najvýznamnejší úbytok na položke „samostatne hnuiteľné veci a súbory hnuiteľných vecí“ predstavuje odovzdanie do správy príspevkovej organizácii Technické služby mesta Rožňava hracie prvky – stôl na Človeče a stôl na TEQ ONE v sume 3 016 € a 4 126 € a vyradenie elektromerovej skrine prenosnej v sume 3 156 €. Všetky položky sú pod hranicu významnosti.

Prírastok na položke „dopravné prostriedky“ predstavuje obstaranie osobného motorového vozidla pre mestskú políciu značky MG ZS 85kW.

Úbytok na položke „dopravné prostriedky“ predstavuje odovzdanie do správy príspevkovej organizácii Odpadové služby mesta Rožňava 5x nákladné automobily na zvoz komunálneho odpadu po splatení leasingu – Mercedes Benz Arocs RV 122CT v sume 179 000 €; Scania G280 s nadstavbou Faun Varipress 516 RV146CT v sume 164 000 €; MAN TGM 18 250 s nadstavbou ramenového nosiča kontajnerov RV 138CT v sume 113 000 €; MAN TGL 8 190 s nadstavbou ramenového nosiča kontajnerov RV 107CT v sume 70 000 € a Teleskopický manipulátor Kramer 2205 RVZ176 v sume 69 500 € a osobné motorové vozidlo Opel Astra Classic 3 WAG v sume 9 151,85 €. Okrem toho bolo vyradené z používania osobné motorové vozidlo Kia Soul 1,6 CRDi v sume 9 256,50 €.

V roku 2025 na účte 042 - Obstaranie dlhodobého hmotného majetku vykazuje účtovná jednotka prírastok v sume 7 902 299,88 €, čo je nárast oproti roku 2024 kedy vykonalo mesto Rožňava obstaranie majetku v sume 1 792 415,48 €.

Najvýznamnejšími prírastkami sú: Multifunkčná športovo-kultúrna hala v sume 4 403 097,88 €; obnova bytového domu na ul. Jovická č. 52-62 v sume 1 293 893,11 €; rekonštrukcia a dobudovanie futbalovej infraštruktúry Nadabula v sume 1 187 658,93 €; rekonštrukcia Šafárikovej ul. v sume 560 735,77 €, chodník Krásnohorská ul. v sume 104 979,72 €; rekonštrukcia Autobusová zástavka v sume 90 176,66 €; zatriaktivnenie oddychovej zóny v prírodnej lokalite Gulyapalag v sume 89 780,59 € a chodník Drážus v sume 32 129,94 €. Ostatné obstarania boli pod hladinou významnosti.

Úbytky sú v sume 1 520 630,48 € a presuny sú v sume 979 395,61 €. Najvýznamnejšie úbytky sú: výstavba, rekonštrukcia a dobudovanie futbalovej infraštruktúry Nadabula v sume 2 092 338,03 €, z toho presune v sume 904 679,10 €; obnova povrchu miestnej komunikácie, Krásnohorská ul. Rožňava v sume 104 979,72 €; zatriaktivnenie oddychovej zóny v prírodnej lokalite Gulyapalag v sume 90 180,59 €, z toho v presune v sume 400 € a technické zhodnotenie Budova (býv. archív) na Ul.betliarskej č.2, s.č.74

v sume 74 316,51 € celé v presune.

Prírastok za rok 2025 v sume 172 185,33 € predstavoval nákup cenných papierov na základe zmluvy o prevode akcií (zmluvy o kúpe cenných papierov) od 1. Slovenskej úsporovej a.s. Bratislava v sume 79 092 €. Ide o kúpu kmeňových akcií spoločnosti FIN.M.O.S., a.s., séria „A“ v listinnej podobe a znejúce na meno v postupnosti a splátkach dohodnutých v čl. IV, bod 1 vyššie uvedenej zmluvy zmluve o prevode akcií, dodatku č. 9, zmluva č. 482/2024. Oproti roku 2024 došlo k nárastu prírastku, nakoľko prírastok za rok 2024 bol v sume 46 064,00 €.

Ďalší prírastok v sume 93 093,33 € predstavuje predpis úrokového výnosu za rok 2025 v zmysle zmluvy o upísaní dlhopisov č. 405/2024 Voda Spieva I. (nákup dlhopisov) emitovaných Východoslovenskou vodárenskou spoločnosťou, a. s. Oproti roku 2024 je prírastok vyšší o 21 749 € z dôvodu, že vstup do dlhopisového programu bol realizovaný v apríli 2024 a teda bol vyplatený úrokový výnos v alikvotnej čiastke.

Úbytok v sume 77 344,33 € predstavuje vyplatený úrokový výnos za rok 2024.

FIN.M.O.S., a.s. Bratislava sú cenné papiere - kmeňové akcie spoločnosti séria „A“ v listinnej podobe znejúce na meno v menovitej hodnote 33,00 € a 331,00 €. Celkový počet akcií v 1.slovenskej úsporovej spoločnosti sa mení na 4 153 ks v nominálnej hodnote á 331 €, spolu v hodnote 1 374 643,00 €. Celkovo mesto uhradilo nákup akcií v hodnote 2 076 127,13 €. Mesto uhradilo v roku 2025 splátku 12x v sume 6 591,00 €, spolu 79 092,00 € za rok 2025, akcie v nominálnej hodnote 331 € v počte 181 ks spolu v sume 59 911,00 €. Podiel mesta Rožňava na základnom imaní spoločnosti sa zvýšil na 9,46% a na hlasovacích právach 8,29%.

Východoslovenská vodárenská spoločnosť a.s. je cenný papier – kmeňová akcie na meno s číselným označením akcie 3 037 281, číslo akcie A – 465 001, v menovitej hodnote 33,00 € v počte 1 ks. Oproti roku 2024 nedošlo k zmene.

Za rok 2025 prijalo ročný výnos z dlhopisov už v plnej výške 6% výnosu a to v sume 93 093,33 €.

Pohľadávky z nedaňových príjmov obcí tvoria prevažne poplatky za komunálny odpad, ale aj pohľadávky za réžiu v jednotlivých školských jedálňach.

Pohľadávky z daňových príjmov sú tvorené pohľadávkami z miestnych daní (daň z nehnuteľnosti, za psa, nevýherné prístroje, predajné automaty, ubytovanie, verejné priestranstvo, alkohol, reklamu).

Iná pohľadávka je tvorená hlavne pohľadávkami z nájmu obecných bytov, ďalej pohľadávkami voči fyzickým a právnickým osobám za škodu spôsobenú mestu, pohľadávkami za sociálne služby, zloženej istiny Slovenskej pošty za poštovné služby, zanedbanie školskej dochádzky a pohľadávka voči ŠFRB za splátky ešte nečerpaných úverov.

V roku 2025 boli pri vykonaní inventúry prehodnotené všetky pohľadávky a v zmysle internej smernice na tvorbu opravných položiek boli tvorené alebo zrušené OP k jednotlivým pohľadávkam. K zrušeniu OP dochádzalo v prípade odpísania nevymožiteľnej pohľadávky. Zníženie OP bolo v prípade úhrady pohľadávky.

Za rok 2025 boli vytvorené OP v sume 193 183,00 €, celkovo boli k 31.12.2025 OP v sume 1 472 115,57 €.

Najvýznamnejšou položkou pri tvorbe OP bola suma 111 152,04 € pohľadávky KO, suma 50 010,32 € pohľadávky DzN, suma 11 485,81 € pohľadávky za porušenie školskej dochádzky a pohľadávky za nájomné byty za rok 2024 v sume 8 413,51 €.

Zrušené boli pohľadávky v sume 193 555,30 € v zložení z dôvodu úhrady 117 682,30 € a z dôvodu odpísania pohľadávky 75 873,00 €. Odpísané sa ďalej členili na daňové v sume 72 292,75 €, z toho za komunálny odpad v sume 24 463,14 € a DzN v sume 43 326,98 €. Nedaňové pohľadávky boli odpísané v sume 3 580,25 €.

V presune opravné položky neboli.

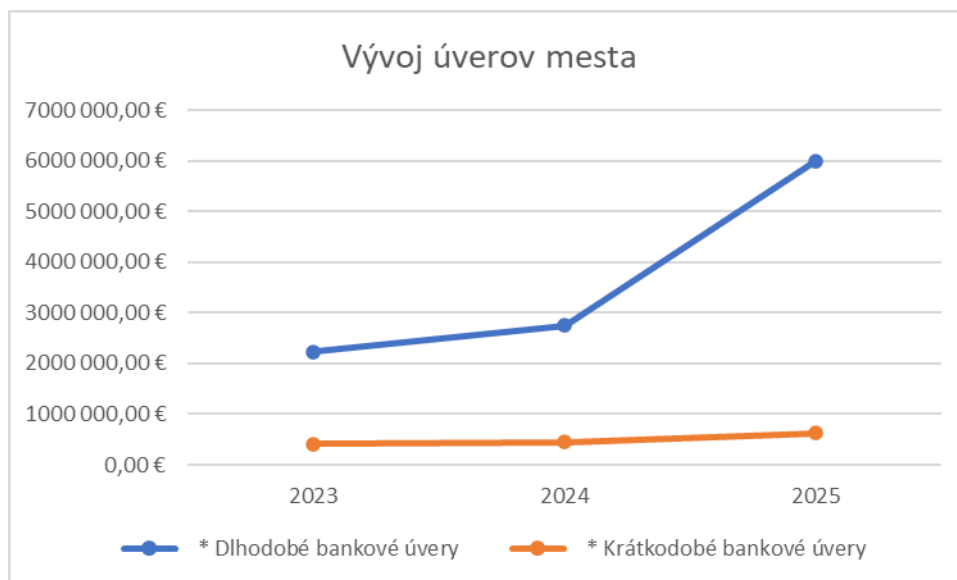
Pohľadávky v lehote splatnosti za rok 2025 v sume 31 584,24 € tvoria: neuhradené faktúry za služby v nájomných bytoch za obdobie 12/2025 splatné v 1/2026, pohľadávky z dobropisov prijatých v 12/2025 splatných v 1/2026, pohľadávky z platobnej brány, kde sú transakcie nastavené v termíne d+7, aj z SMS parkovania, réžia za stravné z obcí a v jasliach splatná v 1/2026, odberateľské faktúry za prenájom pozemkov a krátkodobý prenájom priestorov, za predaný tovar, istina vyplatená Slovenskej pošte na poštovné, voči fyzickým osobám za poskytnuté sociálne služby.

Pohľadávky po lehote splatnosti za rok 2025 v sume 1 589 771,25 € sú so splatnosťou do jedného roka a tvoria ich hlavne: pohľadávky za nedaňové príjmy obcí (komunálny odpad), pohľadávky za daňové príjmy obcí (DzN, ubytovanie, reklama, verejné priestranstvo ...) a pohľadávky za nájomné v nájomných bytoch (väčšina prevzatá po zrušenej obchodnej spoločnosti 1.Rožňavskej a.s. v likvidácii). Prevzaté pohľadávky po zaniknutej dcérskej spoločnosti 1.Rožňavská a.s. sú všetky na exekúciu a sú tvorené dlhom fyzických aj právnických osôb za nájom nebytových priestorov, prenájom predajného miesta na trhovisku, vodu. Najstaršia exekúcia je z roku 2001. K 31.12.2025 sa exekúčne vymáhalo 370 870,50 € daňových pohľadávok. V roku 2025 bolo vymôžených spolu 102 671,18 €. Podľa zákona č. 233/1995 Z. z. Exekučný poriadok a zákona č. 233/2019 Z. z. o ukončení niektorých exekučných konaní bolo zastavených 36 exekúcií v sume 9 937,97 €.

Pohľadávky v lehote splatnosti do piatich rokov tvoria pohľadávky za poskytnuté sociálne služby a vyplatenú istinu Slovenskej pošte na poštovné služby. Všetky ostatné pohľadávky sú so zostatkovou lehotou splatnosti do 1 roka.

	2023	2024	2025
Vlastné imanie	32 894 565,48 €	30 111 261,99 €	30 404 076,29 €
v tom:			
Oceňovacie rozdiely	0,00 €	0,00 €	
Fondy	0,00 €	0,00 €	
Výsledok hospodárenia	32 894 565,48 €	30 111 261,99 €	30 404 076,29 €
Záväzky celkom	9 128 629,19 €	10 100 980,60 €	13 534 024,36 €
v tom:			
*Rezervy	198 347,31 €	191 266,46 €	164 543,70 €
Zúčtovanie medzi subjektami VS	1 070 278,86 €	1 455 426,77 €	541 395,67 €
* Dlhodobé záväzky	4 014 610,20 €	3 693 818,89 €	4 596 883,75 €
* Krátkodobé záväzky	1 198 818,46 €	1 560 480,48 €	1 608 052,58 €
Bankové úvery a výpomoci	2 646 574,36 €	3 199 988,00 €	6 623 148,66 €
v tom:			
* Dlhodobé bankové úvery	2 233 324,00 €	2 749 976,00 €	5 996 664,66 €
Návratná FV od subjektov verejnej správy	0,00 €	0,00 €	0,00 €
* Krátkodobé bankové úvery	413 250,36 €	450 012,00 €	626 484,00 €
Časové rozlíšenie	12 774 573,46 €	12 840 974,48 €	13 338 852,55 €
SPOLU	54 797 768,13 €	53 053 217,07 €	57 276 953,20 €





Nevysporiadaný výsledok hospodárenie minulých rokov – Úbytok predstavuje odúčtovanie vyradenej parcely č.875/472 z dôvodu predaja v roku 2003 sume 308,70 €. Ďalší úbytok v sume 1 161,79 € je vo výške odpisov vyradeného majetku, ktorý nemal z dôvodu nepozornosti vytvorený odpisový plán. Obe položky nedosahujú hranicu významnosti. Presun predstavuje preúčtovanie výsledku hospodárenia za rok 2024.

Výsledok hospodárenia - Prírastok predstavuje výsledok hospodárenia za rok 2025, čo bol zisk. Presun je výsledok hospodárenia za rok 2024, kedy bola strata spôsobená predajom akcií Východoslovenskej vodárenskej spoločnosti evidovaných v účtovníctve v nominálnej hodnote á 33,00 €/ks, pričom predaj bol realizovaný v reálnej hodnote á 13,28 €/ks. Predaných bolo 116 834 ks akcií, čo predstavuje stratu v sume 2 303 966,48 €.

Vytvorené krátkodobé rezervy zodpovedajú zmluve o audite aj predpisu na zamestnanecké pôžitky. V roku 2024 boli vytvorené rezervy na zamestnanecké pôžitky v sume 70 834,03 €. Rezerva na auditorské služby je v sume 3 700,00 €.

V roku 2025 boli vytvorené rezervy na zamestnanecké pôžitky v sume 53 544,71 €, použité boli v sume 80 267,47 €, zostatok rezervy z roku 2024 v sume 30 298,99 € sa preniesol do roku 2026. Rezerva na auditorské služby bola v sume 3 700,00 € a bola v roku 2025 použitá.

Na základe odhadu pracovníka právneho odboru percenta pravdepodobnosti prehry súdneho sporu a stanovenia očakávanej výšky plnenia bola v počiatočnom stave r. 2024 rezerva v sume 48 000,00 € na súdny spor Ing. P.Š. o náhradu škody z titulu ukončenia zmluvy o nájme nebytových priestorov, ktorá bola v roku 2024 zrušená na základe rozsudku KS Košice 2Co/144/2023 a súdny spor s JUDr. E.M o nemajetná ujma + náhrada príjmu z neplatného ukončenia pracovného pomeru v sume 65 000,00 €, ktorá ostala ponechaná aj naďalej. Okrem toho v roku 2024 bola dotvorená rezerva k súdnemu sporu s JUDr. E.M v sume 12 000,00 € o náhradu nemajetkovej ujmy na základe poručenia zásady rovnakého zaobchádzania, celková rezerva na súdne spory s JUDr. E.M. je v sume 77 000 €. Rezervy za na súdne spory sa v roku 2025 nezmenili.

Okrem týchto súdnych sporov mesto vedie ďalších 32 súdnych sporov, ktorých výška plnenia je v bezvýznamnej hodnote a preto na nich nebola tvorená rezerva. Oproti roku 2024, keď mesto viedlo 35 súdnych sporov v bezvýznamnej hodnote, došlo k miernemu zníženiu.

Mesto vedie jeden aktívny súdny spor so spoločnosťou Ayr Fair s. r. o. z dôvodu, že uvedená spoločnosť užíva pozemky mesta bez právneho titulu. V súdnom spore žiada mesto zaplatiť 4 455,00 € s prísl. Konanie je vedené na Okresnom súde Bratislava III pod sp.zn. 7C/133/2017. Uznesením zo dňa 5.8.2020 bolo konanie na návrh sporových strán prerušené na 4 mesiace, k mimosúdnej dohode však nedošlo. Žalovaný požiadal mesto o predaj predmetných pozemkov, MZ zámer neschválilo. Rozsudkom zo dňa 19.09.2023 Okresný súd Bratislava IV. žalobu zamietol. Voči rozsudku bolo podané odvolanie zo strany mesta.

Mesto Rožňava má záväzky po lehote splatnosti v roku 2025 v sume 1 218,24 €.

Všetky ostatné záväzky sú v lehote splatnosti v sume 6 203 718,09 €. Ide predovšetkým o úvery zo ŠFRB použité na výstavbu nájomných bytov, ktoré predstavujú výšku 4 580 004,87 € so splatnosťou v rozhraní od 15.8.2036 do 31.12.2049. Ide celkovo o 9 úverov, bližší popis v časti 2c). Potom sú to záväzky z garančnej zábezpeky nájomných bytov voči nájomníkom vo výške 246 706,86 €, ktorú nájomníci splácajú vo výške 6 mesačného nájomného vyplývajúca zo zákona č. 443/2010, v sume 800,00 € (1 izb.) a 1 100,00 € (2 izb.) obecné byty, v sume 200,00 € a 300,00 € malometrážne obecné byty podľa druhu nájomného bytu. Záväzky z leasingových zmlúv na kúpu vozidiel v sume 59 405,46 € splatné v rozhraní od 27.10.2023 do 27.10.2027 a od 17.12.2025 do 31.12.2029. Sociálny fond v sume 42 562,00 €. Ďalej sú to záväzky z miezd za 12/2025 v sume 292 079,96 €, odvody z miezd za 12/2025 v sume 187 264,51 €, dane z príjmov FO z miezd za 12/2025 v sume 33 451,98 € a daň z príjmov úrokových výnosov z dlhopisov v sume 29 427,13 €. Záväzky z prijatých preddavkov na stravné v zariadeniach školského stravovania v sume 14 103,08 € a z preddavkov obyvateľov nájomných bytov za služby spojené s užívaním bytov v sume 33 111,32 €. Iné záväzky sú tvorené prijatou zábezpekou z VOS vo výške 5% z celkovej ceny diela v sume 62 300,73 € od firmy MERIT Group s.r.o. a prijatou zábezpekou z VOS predaj majetku v sume 10 000,00 €. Okrem toho tvoria iné záväzky finančné prostriedky opatrovníckych účtov dvoch obyvateľov v sume 15 908,53 €. Z dodávateľských faktúr za 12/2025 prijatých v 1/2026 v sume 555 795,68 €, z ktorých najvýznamnejšími záväzkami sú: STRABAG s.r.o. v sume 158 098,16 € za stavebné práce - rekonštrukcia Námestia baníkov a Šafárikovej ulice, MERIT Group s.r.o. v sume 200 805,75 € stavebné práce na projekte Obnova bytového domu Jovická 52-62, Brantner Gemer s.r.o. v sume 67 690,09 € za zhromažďovanie, triedenie a energetické zhodnotenie odpadu, FIN.M.O.S. a.s. v sume 21 016,95 € za zabezpečenie verejného osvetlenia, Východoslovenská vodárenská spoločnosť a.s. v sume 12 277,42 € za dodávku vody, STEFE Rožňava s.r.o. v sume 19 924,47 € za dodávku tepla. Záväzky sa delia na bežné výdavky v sume 1 120 129,86 € a kapitálové výdavky (ŠFRB, leasing, atď.) v sume 5 084 806,47 €.

Bankové úvery sú splácané mesačne vrátane úrokov, v stanovenom termíne dohodnutom zmluvne a v stanovenej výške na základe inkasa banky. Ide o úvery:

- kapitálový úver č. 194/CC/19 od Slovenská sporiteľňa a.s. z roku 2019, ktorý mesto prijalo na doplnenie vlastných zdrojov pri financovaní majetku počas rekonštrukcie a pri získavaní nového majetku v sume 1 500 000,00 € s aktuálnou úrokovou sadzbou 2,955 %, na základe uznesenia mestského zastupiteľstva č. 79/2019 z 28.03.2019 so splatnosťou 31.08.2029, s variabilnou úrokovou sadzbou, 12 mesačný Euribor a úrokové rozpätie 0,49 % p.a. Mesačná splátka istiny bez úrokov v sume 12 500 €
- kapitálový úver č. 338/CC/22 od Slovenská sporiteľňa, a.s. z roku 2022, ktorý mesto prijalo na doplnenie vlastných zdrojov pri financovaní majetku počas rekonštrukcie a pri získavaní nového majetku v sume 2 000 000,00 € s aktuálnou úrokovou sadzbou 0,74 % na základe uznesenia mestského zastupiteľstva č. 40/2022 z 31.03.2022 so splatnosťou 31.08.2032. Úroková sadzba je zafixovaná na celé obdobie splácania. Mesačná splátka istiny bez úrokov v sume 16 667 €
- kapitálový úver č.599/CC/24 od Slovenská sporiteľňa, a.s. z roku 2024, ktorý mesto prijalo na doplnenie vlastných zdrojov pri financovaní majetku počas rekonštrukcie a pri získavaní nového majetku v sume 1 000 000,00 € s aktuálnou úrokovou sadzbou 2,61 % na základe uznesenia mestského zastupiteľstva č. 122/2024 z 15.08.2024 so splatnosťou 31.08.2034. Úroková sadzba je zafixovaná na celé obdobie splácania. Mesačná splátka istiny bez úrokov v sume 8 334 €
- kapitálový úver č. 69/003/25 od Prima banka Slovensko, a.s. z roku 2025, ktorý mesto prijalo na doplnenie vlastných zdrojov pri financovaní majetku počas rekonštrukcie a pri získavaní nového majetku v sume 3 000 000,00 € s aktuálnou úrokovou sadzbou 2,41 % na základe uznesenia mestského zastupiteľstva č. 31/2025 z 27.03.2025 so splatnosťou 03.04.2042, s variabilnou úrokovou sadzbou, 12 mesačný Euribor a úrokové rozpätie 0,20 % p.a. Mesačná splátka istiny bez úrokov v sume 14 706 €
- revolvingový (prekľňovací) úver č. 725/2025/UZ od Všeobecná úverová banka, a.s. z roku 2025, ktorý mesto prijalo na doplnenie vlastných zdrojov pri predfinancovaní projektov s podporou EÚ v sume 2 000 000,00 € s aktuálnou úrokovou sadzbou 1,983 % na základe uznesenia mestského zastupiteľstva č. 102/2025 z 31.07.2025 so splatnosťou 15.09.2027, s variabilnou úrokovou sadzbou, 1 mesačný Euribor a úrokové rozpätie 0,08 % p.a.

4 Prehľad o stave a vývoji dlhu

Veriteľ	Pôvodná	Dátum	Dátum	Stav	splátky	Stav	splátky	Periodita splácania		Zabezpečenie
	výška úveru	poskytnutia	splatnosti	úveru		úveru		istiny	úroku	úveru (nehnuteľnosť, finančné prostriedky)
	v €	úveru	úveru	k 31.12.2024	2024	k 31.12.2025	2025	mesačne		
VÚB, a.s. Bratislava	1 780 746,36 €	13.12.2004	30.9.2024	0,00 €	63 246,36 €	0,00 €	0,00 €	mesačne	mesačne	notárska zápisnica, záložná zmluva
VÚB, a.s. Bratislava	485 000,00 €	7.7.2015	25.5.2023	0,00 €	0,00 €	0,00 €	0,00 €	mesačne	mesačne	blankozmenka
SLSP, a.s. Bratislava	1 500 000,00 €	15.4.2019	31.8.2029	700 000,00 €	150 000,00 €	550 000,00 €	150 000,00 €	mesačne	mesačne	bez
MF SR	458 849,00 €	8.10.2020	31.10.2027	0,00 €	0,00 €	0,00 €	0,00 €	odpustené		
SLSP, a.s. Bratislava	2 000 000,00 €	14.4.2022	31.8.2032	1 533 324,00 €	200 004,00 €	1 333 320,00 €	200 004,00 €	mesačne	mesačne	bez
SLSP, a.s. Bratislava	1 000 000,00 €	27.8.2024	31.8.2034	966 664,00 €	33 336,00 €	866 656,00 €	100 008,00 €	mesačne	mesačne	bez
Prima Banka, a.s.	3 000 000,00 €	9.4.2025	3.4.2042	0,00 €	0,00 €	2 882 352,00 €	117 648,00 €	mesačne	mesačne	bez
VÚB, a.s. Bratislava	2 000 000,00 €	15.09.2025	15.9.2027	0,00 €	0,00 €	2 000 000,00 €	0,00 €		mesačne	bez
ŠFRB, Bratislava - Družba I.	858 959,00 €	27.6.2006	27.4.2036	363 196,05 €	29 526,40 €	333 338,09 €	29 857,96 €	mesačne	mesačne	bytový dom
ŠFRB, Bratislava - Družba II.	846 013,00 €	27.6.2006	27.4.2036	362 434,22 €	28 799,70 €	333 310,42 €	29 123,80 €	mesačne	mesačne	bytový dom
ŠFRB, Bratislava - Družba III.-IV.	2 041 426,00 €	26.3.2008	26.3.2038	1 003 352,73 €	68 187,26 €	934 385,98 €	68 966,75 €	mesačne	mesačne	bytový dom
ŠFRB, Bratislava - Družba V.-VII.	3 281 238,00 €	10.3.2009	10.3.2039	1 729 688,12 €	108 412,77 €	1 620 024,76 €	109 663,36 €	mesačne	mesačne	bytový dom
ŠFRB, Bratislava - Nadabula	237 991,00 €	28.6.2010	28.6.2040	134 247,41 €	7 774,10 €	126 382,78 €	7 864,63 €	mesačne	mesačne	bytový dom
ŠFRB, Jovická 52-54	462 720,00 €	16.9.2024	31.12.2049	458 658,65 €	4 061,35 €	442 258,97 €	16 399,68 €	mesačne	mesačne	bytový dom
ŠFRB, Jovická 56-58	462 720,00 €	16.9.2024	31.12.2049	458 658,64 €	4 061,36 €	442 258,96 €	16 399,68 €	mesačne	mesačne	bytový dom
ŠFRB, Jovická 60-62	462 800,00 €	16.9.2024	31.12.2049	458 737,96 €	4 062,04 €	442 335,46 €	16 402,50 €	mesačne	mesačne	bytový dom
ŠFRB, Bratislava - Šafárikova	136 351,44 €	16.2.2017	13.5.2037	84 411,93 €	6 798,60 €	77 613,33 €	6 798,60 €	mesačne	mesačne	bytový dom
SPOLU				8 253 373,71 €	708 269,94 €	12 384 236,75 €	869 136,96 €			

Výpočet dlhu obce a dlhovej služby obce podľa § 17 zákona č.583/2004 Z.z.

a) Východiskové údaje z FIN 1 - 12 za rok 2024:

Bežné príjmy z finančného výkazu FIN 1 - 12 k 31.12.2024:	Suma
Bežné príjmy obec	24 231 407,85 €
Bežné príjmy RO	642 463,90 €
Úhrn bežných príjmov obce a RO k 31.12.2024	24 873 871,75 €
Bežné príjmy obce a RO znížené/upravené o účelovo určené:	
- dotácie, granty... - prostriedky poskytnuté v príslušnom rozpočtovom roku mestu z rozpočtu iného subjektu verejnej správy, prostriedky poskytnuté z Európskej únie a iné prostriedky zo zahraničia alebo prostriedky získané na základe osobitného predpisu	- 10 580 302,60 €
- príjmy podľa osobitných predpisov napr.:	- €
- výrub drevín 292027	- 138,00 €
- za komunálny odpad a drobný stavebný odpad RK 133013	- 1 030 645,21 €
- za školné RK 223002	- 388 305,49 €
- za stravné RK 223003	- 270 532,63 €
- za réžiu RK 223001	- 238 486,31 €
- za nájomné v BJ zo ŠFRB z RK 212003 (istina, úroky)	- 303 189,84 €
SPOLU	- 12 811 600,08 €
Úhrn upravených bežných príjmov obce a RO k 31.12.2024	12 062 271,67 €

b) Východiskové údaje z hlavnej knihy k 31.12.2025:

1. Celková suma dlhu obce podľa §17/7 zákona č.583/2004 Z.z. k 31.12.2025	Suma
Celková suma dlhu obce (zostatok istiny bez úrokov) k 31.12.2025 spolu	12 384 236,75 €
z toho na účte:	
461 BÚ zostatok istiny z dlhodobých bankových úverov (DBÚ)	5 632 328,00 €
461 BÚ zostatok istiny z DBÚ na predfinancovanie projektov EÚ	2 000 000,00 €
479 ŠFRB zostatok istiny z úverov zo ŠFRB	4 751 908,75 €

2. Do celkovej sumy dlhu obce sa nezapočítavajú záväzky obce podľa § 17/8 zákona č.583/2004 Z.z.k 31.12.2025	Suma
Celková suma dlhu obce (zostatok istiny bez úrokov) k 31.12.2025 spolu	12 384 236,75 €
Do celkovej sumy dlhu sa nezapočítavajú záväzky na účte:	
461 BÚ zostatok istiny z DBÚ na predfinancovanie projektov EÚ	- 2 000 000,00 €
479 ŠFRB zostatok istiny z úverov zo ŠFRB	- 4 751 908,75 €
Celková suma dlhu obce upravená podľa §17/8 zákona č.583/2004 Z.z. k 31.12.2025	5 632 328,00 €

c) Výpočet dlhu obce a dlhovej služby obce podľa § 17/6 zákona č.583/2004 Z.z.:

c1) Výpočet dlhu obce k 31.12.2025 podľa § 17/6 písm. a) zákona č.583/2004 Z.z.	Suma
Úhrn bežných príjmov obce a RO k 31.12.2024	24 873 871,75 €
Celková suma dlhu obce upravená podľa §17/8 zákona č.583/2004 Z.z. k	5 632 328,00 €

31.12.2024	
Dlh obce v % k 31.12.2025 - pravidlo 60%*	22,64%

* Pomer dlhu k BP v % = celková suma dlhu obce / úhrn bežných príjmov za predchádzajúci rozpočtový rok x 100

Zákonná podmienka podľa § 17 ods.6 písm. a) zákona č.583/2004 Z.z. bola splnená.

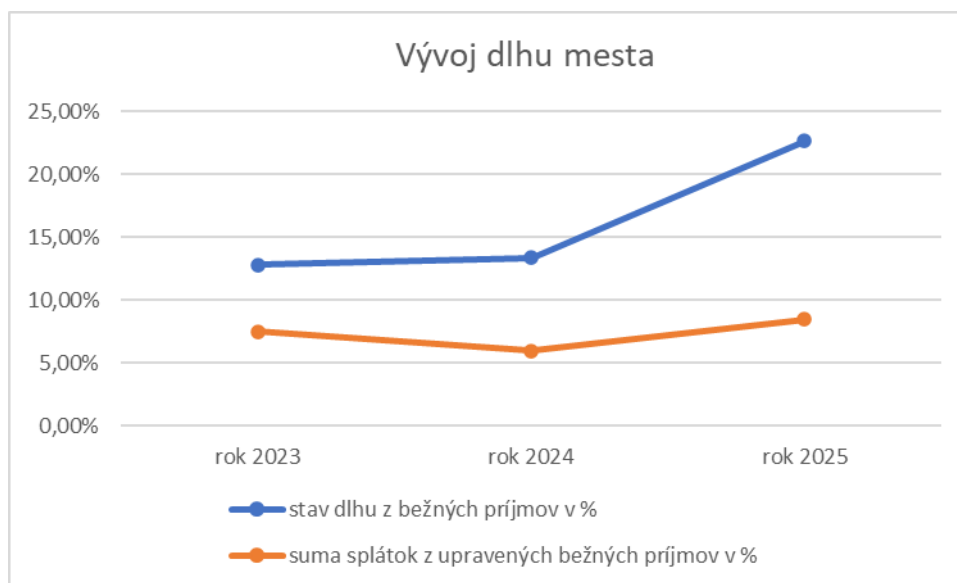
c2) Výpočet dlhovej služby obce k 31.12.2025 podľa §17/6 písm. b) zákona č.583/2004 Z.z. Do celkovej sumy splátok sa nezapočítava suma ich jednorázového predčasného splatenia §17/8.	Suma
Úhrn upravených bežných príjmov obce a RO k 31.12.2024	12 062 271,67 €
Suma splátok istiny a úrokov z FIN 1 - 12 k 31.12.2025:	
- 821 splátka istiny z bankových úverov a ŠFRB	869 136,96 €
- 651 splátka úrokov	151 960,99 €
Celková suma ročných splátok istiny a úrokov za rok 2025	1 021 097,95 €
Dlhová služba obce v % k 31.12.2025 - pravidlo 25%**	8,47%

**Pomer dlhovej služby k upraveným BP v % = celková suma splátok istiny a úrokov / úhrn upravených bežných príjmov za predchádzajúci rozpočtový rok x 100

Poznámka: jednorázové predčasné splatenie istiny sa podľa § 17 ods. 8 zákona č.583/2004 Z.z. do sumy splátok nezapočítava

Zákonná podmienka podľa § 17 ods.6 písm. b) zákona č.583/2004 Z.z. bola splnená.

	rok 2023	rok 2024	rok 2025
stav dlhu z bežných príjmov v %	12,79%	13,34%	22,64%
suma splátok z upravených bežných príjmov v %	7,47%	5,94%	8,47%



Zriadenie záložného práva na dlhodobý nehmotný majetok a dlhodobý hmotný majetok, ktoré slúži pre zabezpečenie vyššie čerpaných úverov:

Suma	Predmet záložného práva; Účel; Záložné právo v prospech; Rok 2025
858 959,04 €	Zmluva o zriadení záložného práva v prospech ŠFRB zo dňa 28.10.2008 Družba I., int.číslo xx/xxxx, nehnuteľnosti na LV č. 5506, par.č. 1684/83
372 701,32 €	Záložná zmluva v prospech MVaR SR zo dňa 22.01.2009 Družba I., int. číslo 111/2009, uznesenie MZ č. 59/2006 zo dňa 16.05.2006, neoddeliteľná súčasť zmluvy o poskytnutí dotácie č. 0234-PRB-2006, trvanie počas doby trvania zmluvy o poskytnutí dotácie, nehnuteľnosti na LV č. 5506, par.č. 1684/83
846 013,41 €	Zmluva o zriadení záložného práva v prospech ŠFRB zo dňa 28.10.2008 Družba II., int.číslo xx/xxxx, nehnuteľnosti na LV č. 5507, par.č. 1684/84
365 773,75 €	Záložná zmluva v prospech MVaR SR zo dňa 22.01.2009 Družba II., int. číslo 112/2009, uznesenie MZ č. 59/2006 zo dňa 16.05.2006, neoddeliteľná súčasť zmluvy o poskytnutí dotácie č. 0234-PRB-2006, trvanie počas doby trvania zmluvy o poskytnutí dotácie, nehnuteľnosti na LV č. 5507, par.č. 1684/84
2 041 426,01 €	Záložná zmluva č. 808/59/2008 v prospech ŠFRB zo dňa 06.12.2010 Družba III.-IV., int.číslo 553/2010, nehnuteľnosti na LV č. 6086, par.č. 1684/114
699 561,84 €	Zmluva o zriadení záložného práva v prospech MVaR SR zo dňa 08.02.2011 Družba III.-IV., int. číslo 135/2011, uznesenie MZ č. 6/2008 zo dňa 24.01.2008, neoddeliteľná súčasť zmluvy o poskytnutí dotácie č. 0160-PRB-2008, trvanie po dobu minimálne 30 rokov výlučne na účely bývania, nehnuteľnosti na LV č. 6086, par.č. 1684/114
3 281 238,00 €	Záložná zmluva č. 808/215/2009 v prospech ŠFRB zo dňa 24.01.2012 Družba V.-VII., int.číslo xx/xxxx, nehnuteľnosti na LV č. 6121, par.č. 1684/118 a 7408/7
1 135 750,00 €	Zmluva o zriadení záložného práva v prospech MVaR SR zo dňa 15.12.2011 Družba V.-VII, int. číslo 884/2011, uznesenie MZ č. 347/2008 zo dňa 29.12.2008, neoddeliteľná súčasť zmluvy o poskytnutí dotácie č. 0109-PRB-2009, trvanie po dobu minimálne 30 rokov výlučne na účely bývania, nehnuteľnosti na LV č. 6121, par.č. 1684/118 a 7408/7
237 991,00 €	Záložná zmluva č. 808/640/2010 v prospech ŠFRB zo dňa 05.10.2012 Nadabula 6bj., int.číslo 905/2012, nehnuteľnosti na LV č. 2555, par.č. 135/2
79 330,00 €	Zmluva o zriadení záložného práva v prospech MVaR SR zo dňa 15.11.2012 Nadabula 6bj., int. číslo 988/2012, uznesenie MZ č. 380/2009 zo dňa 15.12.2009, neoddeliteľná súčasť zmluvy o poskytnutí dotácie č. 0109-PRB-2009, trvanie po dobu minimálne 30 rokov výlučne na účely bývania, nehnuteľnosti na LV č. 2555, par.č. 135/2
180 388,00 €	Záložná zmluva č. 808/959/2016 v prospech ŠFRB zo dňa 16.02.2017 Šafárikova 101, int.číslo 44/2017, nehnuteľnosti na LV č. 3001, par.č. 1943/10
85 288,45 €	Záložná zmluva v prospech MVaR SR zo dňa 25.01.2008 Čučmianska 44 - 5bj nižšie štandardu, int. číslo 61/2008, neoddeliteľnou súčasťou zmluvy o poskytnutí dotácie č. 0407/PRB-2006/Z, trvanie do času vrátenia dotácie, nehnuteľnosti na LV č. 5467, par.č. 1023/5
95 616,95 €	Založ. Nehnut. Nájomné byty Čučm.22 v prospech MVaRR SR
92 942,98 €	Záložná zmluva v prospech MVaR SR zo dňa 23.08.2004 Rožňavská baňa 173 -176; prestavba NP na 26 b.j., int. číslo 73/2004, neoddeliteľná súčasť zmluvy o poskytnutí dotácie č. 499/520-2001 zo dňa 24.10.2001 (int.č. 125/2001), trvanie počas doby trvania zmluvy o poskytnutí dotácie, nehnuteľnosti na LV č. 3001, par.č. 2794/1, 2794/17-22, 2794/28-31
601 536,00 €	Záložná zmluva č. 808/215/2024 v prospech ŠFRB zo dňa 31.07.2024 Jovická 52-54, int.číslo 542/2024, trvanie počas doby trvania úverového vzťahu, t.j. 25 rokov
601 536,00 €	Záložná zmluva č. 808/218/2024 v prospech ŠFRB zo dňa 31.07.2024 Jovická 56-58, int.číslo 544/2024, trvanie počas doby trvania úverového vzťahu, t.j. 25 rokov
601 640,00 €	Záložná zmluva č. 808/234/2024 v prospech ŠFRB zo dňa 31.07.2024 Jovická 60-62, int.číslo 543/2024, trvanie počas doby trvania úverového vzťahu, t.j. 25 rokov
12 177 692,75 €	

Vypracovali: Ing. Erika Leskovjanská, Bc. Michaela Stehlová

5 Údaje o hospodárení príspevkových organizácií zriadených mestom

a) Mestské divadlo ACTORES Rožňava

MsD ACTORES Rožňava, príspevková organizácia, Šafárikova 20, 048 01 Rožňava

ROZPOČET 2025 - Plnenie rozpočtu k 31.12.2025

Členenie príjmov podľa rozpočtovej
klasifikácie (v EUR)

Uznes.č. Uznes.č. Uznes.č. Uznes.č.
51/2025 z 77/2025 z 111/2025 171/2025 z
15.5.2025 26.6.2025 z 18.12.2025
25.9.2025

Pol.	UKAZOVATEĽ	Plnenie rozpočtu 31.12.2023	Plnenie rozpočtu 31.12.2024	Schválený rozpočet 2025	Schválená 1.zmena rozpočtu	Schválená 2.zmena rozpočtu	Schválená 3.zmena rozpočtu	Schválená 4.zmena rozpočtu	Rozpočt ové opatrení a k 31.12.20 25	Plnenie k 31.12.20 25	% plnenie rozpočtu k 31.12.2025
	SPOLU ROZPOČTOVÉ PRÍJMY (A+B+C)	641 179	690 079	430 275	480 766	490 028	490 028	490 028	490 028	479 512	97,85%
A	Bežné príjmy (200+300) - spolu triedené na:	356 167	471 391	420 275	420 275	429 537	429 537	429 537	429 537	419 021	97,55%
200	Nedaňové príjmy	170 761	235 174	233 775	233 775	233 775	233 775	233 775	233 775	223 259	95,50%
	z toho:										
212	Príjem z prenajatých budov a ostatnej činnosti		17 848	19 000	19 000	19 000	19 000	19 000	19 000	18 355	96,61%
223	Príjem z poskytn.služieb a predaja (vlastné aj hosťujúce predst.)	170 761	203 496	214 670	214 670	214 670	214 670	214 670	214 670	204 904	95,45%
240	Úroky z účtov finanč. Hosp.	0	0	105	105	105	105	105	105	0	0,00%
290	Iné nedaňové príjmy	0	13 830	0	0	0	0	0	0	0	0,00%
300	Granty a transfery	185 406	236 217	186 500	186 500	195 762	195 762	195 762	195 762	195 762	100,00%
	v tom:										
311	Granty: (dobr.príspev.od darcov a sponzorov)	0	0	0	0	0	0	0	0	0	0,00%
312	Transfery na rovnakej úrovni spolu:	185 406	236 217	186 500	186 500	195 762	195 762	195 762	195 762	195 762	100,00%
	v tom:										
312	- na činnosť od zriaďovateľa	157 000	180 000	180 000	180 000	180 000	180 000	180 000	180 000	180 000	100,00%
312	- na výdavky GASTRO FEST 41	0	0	6 500	6 500	6 500	6 500	6 500	6 500	6 500	100,00%
312	- na bežné výdavky od zriaďov.na projekt modernizácia divadla	15 111	3 276	0	0	0	0	0	0	0	0,00%
312	cudzie zdroje	0	1 000	0	0	0	0	0	0	0	0,00%
312	Refundácia mzdy na zamestnanca/chránené pracov. - ÚPSVaR	7 295	3 821	0	0	0	0	0	0	0	0,00%
312	Dotácia FPU-ACTORES PRE ŠKOLY 2024	0	40 000	0	0	0	0	0	0	0	0,00%
312	Dotácia FPU (Gemer Jazz fest)	6 000	8 120	0	0	0	0	0	0	0	0,00%
312	Transfery v rámci verej.správy - zo ŠR (KZ 111) odmeny			0	0	9 262	9 262	9 262	9 262	9 262	100,00%
320	KAPITÁLOVÉ PRÍJMY od MK SR	26 295	169 763	0	0	0	0	0	0	0	0,00%
B	KAPITÁLOVÉ PRÍJMY od zriaďovateľa	208 317	0	0	0	0	0	0	0	0	0,00%
C	FINANČNÉ OPERÁCIE - predch.zostatok (453) Revúca	2 838	0	0	0	0	0	0	0	0	0,00%
C	FINANČNÉ OPERÁCIE - predch.zostatok (453)	47 562	48 925	10 000	60 491	60 491	60 491	60 491	60 491	60 491	100,00%

**Členenie výdavkov podľa rozpočtovej
klasifikácie (v EUR)**

Položka	UKAZOVATEL	Plnenie rozpočtu 31.12.2023	Plnenie rozpočtu 31.12.2024	Schválený rozpočet 2025	Schválená 1.zmena rozpočtu	Schválená 2.zmena rozpočtu	Schválená 3.zmena rozpočtu	Schválená 4.zmena rozpočtu	Rozpočt ové opatreni a k 31.12.20 25	Plnenie k 31.12.20 25	% plnenie rozpočtu k 31.12.2025
	SPOLU ROZPOČTOVANÉ VÝDAVKY	592 254	629 588	430 275	480 766	490 028	490 028	490 028	490 028	458 914	93,65%
	v tom:										
A	Účet 234 BEŽNÉ VÝDAVKY	346 573	459 825	430 275	480 766	490 028	490 028	490 028	490 028	458 914	93,65%
	z toho:										
610	Mzdy, platy a ost. osobné vyrovnania (aj 614)	93 708	117 932	121 800	121 800	128 600	128 600	132 000	132 000	131 923	99,94%
620	Poistné a príspevok do poisťovní a NÚP	33 720	43 835	45 000	45 000	47 462	47 417	46 587	46 587	46 276	99,33%
630	Tovary a ďalšie služby	214 733	293 567	254 275	304 766	304 766	304 811	302 241	302 241	277 966	91,97%
	v tom:										
631	Cestovné	11 295	10 721	12 600	12 600	12 600	12 600	9 600	9 600	8 817	91,84%
632	Energie, voda a komunikácie	62 695	65 551	72 000	72 000	72 000	72 000	69 430	54 430	38 164	70,12%
633	Materiál a služby na bežné výd. k projektu MK (1AA1)	428	0	0	0	0	0	0	0	0	0,00%
633	Materiál a služby na bežné výd. k projektu MsU (41)	4 079	0	0	0	0	0	0	0	0	0,00%
633	Materiál a služby	8 018	8 053	13 500	13 500	14 976	29 405	32 405	32 405	29 288	90,38%
634	Dopravné	265	20 610	450	450	450	2 450	2 450	2 450	1 020	41,63%
635	Údržba	199	753	200	200	200	200	200	200	100	50,00%
636	Nájomné	5 140	9 979	11 025	11 025	11 025	11 025	6 025	6 025	3 931	65,24%
637	Ostatné služby	112 010	177 900	144 500	194 991	193 515	177 131	182 131	197 131	196 646	99,75%
630	Projekt Modernizácia divadla (zdroj 41)	10 604	0	0	0	0	0	0	0	0	0,00%
640	Členské príspevky a príspevky na stravu	4 412	4 491	9 200	9 200	9 200	9 200	9 200	9 200	2 749	29,88%
B	KAPITÁLOVÉ VÝDAVKY od MK SR (1AA1)	26 295	12 675	0	0	0	0	0	0	0	0,00%
B	KAPITÁLOVÉ VÝDAVKY zriaďovateľovi (41)	208 317	157 088	0	0	0	0	0	0	0	0,00%
B	KAPITÁLOVÉ VÝDAVKY MsD (46)	11 069	0	0	0	0	0	0	0	0	0,00%
C	FINANČNÉ OPERÁCIE - zost.predch.rokov	0	0	0	0	0	0	0	0	0	0,00%

**Členenie príjmov a výdavkov podľa
rozpočtovej klasifikácie (v EUR)**

	Plnenie rozpočtu 31.12.2023	Plnenie rozpočtu 31.12.2024	Schválený rozpočet 2025	Schválená 1.zmena rozpočtu	Schválená 2.zmena rozpočtu	Schválená 3.zmena rozpočtu	Schválená 4.zmena rozpočtu	Rozpočt ové opatreni a k 31.12.20 25	Plnenie k 31.12.20 25	% plnenie rozpočtu k 31.12.2025
Rekapitulácia:										
Spolu príjmy	641 179	690 079	430 275	480 766	490 028	490 028	490 028	490 028	479 512	97,85%
Spolu výdavky	592 254	629 588	430 275	480 766	490 028	490 028	490 028	490 028	458 914	93,65%
rozdiel:	48 925	60 491	0	0	0	0	0	0	20 598	

Plnenie vybraných ukazovateľov k 31.12.2025

Finančné prostriedky	Suma poskytnutých finančných prostriedkov v roku 2025	Suma poskytnutých finančných prostriedkov v roku 2025	Suma skutočne použitých finančných prostriedkov k 31.12.2025	Rozdiel (stĺ.1-stĺp.2) vratka nepoužitej dotácie	Dátum vrátenia
	1		2	3	4
A. Bežné výdavky spolu	186 500,00 €	186 500,00 €	185 577,02 €	922,98 €	
z toho: bežné výdavky od zriaďovateľa	180 000,00 €	180 000,00 €	179 648,00 €	352,00 €	12.2.2026
bežné výdavky od zriaďovateľa projekt	6 500,00 €	6 500,00 €	5 929,02 €	570,98 €	29.9.2025
bežné výdavky z vlastných zdrojov				- €	
bežné výdavky z iných zdrojov				- €	
B. Kapitálové výdavky spolu	€ -	€ -	- €	- €	
z toho: kapitálové výdavky od zriaďovateľa				- €	
kapitálové výdavky z vlastných zdrojov				- €	
kapitálové výdavky z iných zdrojov				- €	
Dotácie celkom (A + B)	186 500,00 €	186 500,00 €	185 577,02 €	922,98 €	

	2023	2024	2025
Pohľadávky celkom	1 169,00 €	5 000,00 €	221,99 €
Z toho po lehote splatnosti	180,00 €	700,00 €	- €

	2023	2024	2025
Záväzky celkom	- €	2 603,55 €	231,73 €
Záväzky z obchodného styku	- €	2 603,55 €	231,73 €
Záväzky po LS	- €	- €	- €

Skladba zamestnancov podľa skutočnosti	2023	2024	2025
riadiateľka	1	1	1
herci	2	2	2
technický personál	2	2	2
administratíva	2	4	3
upratovačka	0,5	0,5	0,5
SPOLU	7,5	9,5	8,5
priemerná mzda	941,07 €	1 042,99 €	1 051,77 €

DÔVODOVÁ SPRÁVA K PLNENIU ROZPOČTU ZA ROK 2025

Mestské divadlo ACTORES je kultúrnou a umeleckou organizáciou v zriaďovateľskej pôsobnosti Mesta Rožňava. V roku 2025 hospodáril Mestské divadlo ACTORES Rožňava s rozpočtovými prostriedkami podľa schváleného a následne upraveného vyrovnaného rozpočtu. Rozpočet na rok 2025 bol schválený dňa 19.12.2024 uznesením zastupiteľstva č. 179/2024.

Počas rozpočtového obdobia 2025 boli vykonané a následne schválené Mestským zastupiteľstvom nasledujúce zmeny rozpočtu:

- ✓ 1. zmena rozpočtu schválená dňa 15.5.2025 uznesením č. 51/2025
- ✓ 2. zmena rozpočtu schválená dňa 26.6.2025 uznesením č. 77/2025
- ✓ 3. zmena rozpočtu schválená dňa 25.9.2025 uznesením č. 111/2025
- ✓ 4. zmena rozpočtu schválená dňa 18.12.2025 uznesením č. 171/2025
- ✓ rozpočtové opatrenia č. 1/2025 k 31.12.2025 schválené dňa 31.12.2025 primátorom mesta Rožňava MsÚ/RV-110/2026-4259-FIN

Čerpanie rozpočtovaných finančných Mestského divadla ACTORES prostriedkov za rok 2025 nebolo prekročené.

1. PRÍJMOVÁ ČASŤ ROZPOČTU:

Rozpočtované príjmy za rok 2025 boli schválené v sume 490 028,- eur, plnenie k 31.12.2025 predstavovalo 479 512 eur.

Z toho:

- **Vlastné nedaňové príjmy** z predaja služieb a prenájmu predstavovali **233 259,- eur**.
- **Príjmy od zriaďovateľa** boli poskytnuté vo výške **186 500,- eur**,
z toho:
 - ✓ 180 000,- eur na čiastočné úhrady miezd a odvodov zamestnancov, ako aj energie na prevádzku divadla
 - ✓ 6 500,- eur na výdavky podujatia GASTRO GEMER FEST 2025
- **Príjmy zo ŠR** na odmeny zamestnancov vo výške **9 262,- eur**
- Finančné prostriedky na účte a v pokladni k 31.12.2025 vo výške 20 598,- eur zahŕňajú:
 - **vstupné za predstavenia**, ktoré budú realizované v roku 2026, no vstupenky boli predané vopred v roku 2025 a budú uhradené v roku 2026 hosťujúcim umeleckým súborom. Sú naúčtované ako **výnosy budúcich období vo výške 20 356 eur**, ktoré budú rozpustené do výnosov v roku 2026.
 - finančné prostriedky určené na **úhradu faktúr**, ktoré boli účtované v roku 2025, ale majú **splatnosť až v roku 2026**.

Konkrétne ide o náklady na:

- telekomunikačné služby (Orange, Slovak Telekom, O2 Slovakia),
- poradenstvo v oblasti PO a BOZP,

Vlastné finančné zdroje z predchádzajúcich rokov boli použité v roku 2025 aj na vytvorenie hudobno-divadelnej produkcie pre deti a dospelých s názvom **Čarovné hodinky**.

V roku 2025 sme realizovali podujatie, na ktoré nám bol poskytnutý príspevok **od zriaďovateľa**:

- **GASTRO GEMER FEST 2025** – príspevok 6 500,- eur. Podujatie sa uskutočnilo dňa 28.6.2025 a jeho cieľom bolo predstaviť kulinárske tradície regiónu, ale aj podporiť sociálne slabšie skupiny obyvateľstva. Výťažok z predaja Gastrošov vo výške 1 560,- eur bol použitý na charitatívny účel a odovzdaný Odboru sociálnych vecí a bytovej politiky mesta Rožňava.

2. VÝDAVKOVÁ ČASŤ ROZPOČTU:

Rozpočtované výdavky za rok 2025 boli schválené v sume 490 028,- eur, plnenie k 31.12.2025 predstavovalo 458 914 eur.

Z toho:

- **Bežné výdavky** v sume **458 914 eur**. Tieto výdavky **zahrňajú mzdové náklady, zákonné odvody do poisťovní, náklady na energie, cestovné, telekomunikačné služby, materiál, všeobecný materiál** (kancelárske a hygienické potreby, rekvizity), **nájomné budov, strojov, prístrojov a zariadení, všeobecné služby (spracovanie miezd, rôzne poplatky), špeciálne služby** (divadelná scéna, rekvizity, externé kultúrne podujatia v divadle ACTORES) a honoráre.

3. ZÁVER

- Jednotlivé rozpočtované položky neboli prekročené v porovnaní so schváleným rozpočtom na rok 2025.
- **Časť miezd a odvodov boli hradené z príspevku Mesta Rožňava, taktiež časť energií, odmeny boli hradené z príspevku zo Štátneho rozpočtu, ostatné výdavky boli hradené z vlastných príjmov za kultúrnu činnosť.**
- Podľa výkazu Ziskov a strát je za rok 2025 hospodársky výsledok - strata vo výške 65 468,50 €.
- ✓ Finančné prostriedky, ktoré sa premietli do záporného výsledku hospodárenia, boli použité z vlastných príjmov minulých období, najmä na hlavnú činnosť divadla, t. j. na tvorbu hudobno-divadelnej produkcie pre deti a dospelých – výpravné predstavenie pre celú rodinu s názvom Čarovné hodinky (v roku 2025 sme nedostali podporu od Fondu na podporu umenia). Pri jeho tvorbe sme kládli dôraz na vysokú umeleckú kvalitu, čo si vyžiadalo investície do kvalitnej scénografie, externých tvorcov, scénickej hudby, výtvarného riešenia, kostýmov a rekvizít.

Konkrétne boli finančné prostriedky použité na:

- a) Materiálové a produkčné náklady inscenácie:
 - nákup materiálu na výrobu kulís, javiskovej podlahy a rekvizít,
 - nákup látok na výrobu kostýmov, parochní, obuvi, nákup výrobníka snehu,
 - úhradu honorárov externým umelcom podieľajúcim sa na tvorbe inscenácie,
 - tlač reklamných materiálov.
- b) Náklady na obnovu zastaralého a nefunkčného vybavenia:
 - výmena 20 rokov starého šijacieho stroja, ktorý bol technicky nevyhovujúci,
 - nákup práčky na pravidelné pranie divadelných kostýmov
 - nákup pc zostavy
- c) Povinné zákonné a prevádzkové náklady:
 - zabezpečenie a úhrada povinnej revízie javiskových ťahov v roku 2025,
 - nákup licencie na predaj vstupeniek.

Všetky výdavky súvisiace s prevádzkou, opravami, údržbou hmotného majetku a tvorbou nových inscenácií sme hradili z vlastných zdrojov. Príspevok od zriaďovateľa bol použitý na úhradu miezd a čiastočne na úhradu nákladov za energie, v súlade s rozpočtom na rok 2025.

V Rožňave, 31.03.2026

Mgr.art. Tatiana Masníková
Riaditeľka MsD ACTORES

Vypracoval: Mgr. Róbert Kobezda, DIS.art., Erika Potomczyková

b) Technické služby mesta Rožňava

Plnenie rozpočtu Technických služieb k 31.12.2025 sa nachádza v tabuľkovej časti záverečného účtu.

Plnenie vybraných ukazovateľov:

	Suma	Suma skutočne	Rozdiel	Dátum
--	------	---------------	---------	-------

Finančné prostriedky	poskytnutých finančných prostriedkov v roku 2025	použitých finančných prostriedkov k 31.12.2025	(stĺ.1-stĺp.2) vratka nepoužitej dotácie	vrátenia
	1	2	3	4
A. Bežné výdavky spolu	1 195 000,44	1 178 918,38	16 082,06	
z toho: bežné výdavky od zriaďovateľa	1 141 610,00	1 129 688,59	11 921,41	
bežné výdavky z vlastných zdrojov	0,00	0,00	0,00	
bežné výdavky z iných zdrojov (dotácia)	53 390,44	49 229,79	4 160,65	25.6.2025
B. Kapitálové výdavky spolu	5 389,76	5 389,76	0,00	
z toho: kapitálové výdavky od zriaďovateľa	5 389,76	5 389,76	0,00	
kapitálové výdavky z vlastných zdrojov	0,00	0,00	0,00	
kapitálové výdavky z iných zdrojov	0,00	0,00	0,00	
Dotácie celkom (A + B)	1 200 390,20	1 184 308,14	16 082,06	

		Plán	Skutočnosť
		2025	2025
	Hlavná činnosť	1 299 000 €	1 464 755 €
1.	Mies. komunik.a spevnené plochy	180 000 €	210 335 €
2.	Údržba verejnej zelene	150 000 €	125 803 €
3.	Doprava	390 000 €	386 943 €
4.	Správa ihrísk	10 000 €	1 968 €
5.	Správa pohrebísk	70 000 €	73 903 €
6.	Správa nebytových priestorov	145 000 €	130 853 €
7.	Správa	180 000 €	211 089 €
8.	VŠA	130 000 €	259 050 €
9.	Klub dôchodcov	5 000 €	6 288 €
10.	Útulok	2 000 €	5 801 €
11.	Strážna veža,vianočná výzdoba, WC,Zvonica,	17 000 €	6 421 €
12.	Futbalové ihrisko RV, Nadabula	20 000 €	46 301 €

skladba zamestnancov podľa skutočností	2023	2024	2025
robotníci	52	54	47
technický personál	10	6	6
SPOLU	62	60	53

priemerná mzda	984,00 €	1 009,00 €	1 103,00 €
----------------	----------	------------	------------

	2023	2024	2025
Pohľadávky celkom	100 372 €	58 391 €	49 188 €
Z toho po lehote splatnosti	57 862 €	37 549 €	32 389 €

	2023	2024	2025
Závazky z OS	87 837 €	59 333 €	47 972 €
Závazky po LS	2 084 €	2 480 €	2 099 €
Závazky celkom	197 675 €	140 730 €	134 753 €

Dôvodová správa TSM Rožňava Plnenie rozpočtu k 31.12.2025

Rozpočet TSM na rok 2025 bol zostavený v zmysle zákona o rozpočtových pravidlách verejnej správy č. 523/2004 Z.z. v znení zmien a doplnkov a v zmysle zákona o rozpočtových pravidlách územnej samosprávy č. 583/2004 Z.z. v znení zmien a doplnkov.

Rozpočet na rok 2025 pre TSM Rožňava bol predložený ako vyrovnaný.
Pri tvorbe rozpočtu sa vychádzalo z plánu činnosti TSM na rok 2025

Príjmy:

Bežné príjmy pozostávajú z príspevku od zriaďovateľa mesta Rožňava, z príjmov vedľajšej podnikateľskej činnosti a z ostatných príjmov. Výška celkových príjmov k 31.12.2025 je 1.793.567 €.

Dosiahnuté príjmy v HČ sú vo výške 1.480.486 €.

Poskytnutý príspevok na bežnú činnosť od zriaďovateľa je vo výške 1.147.000 €.

Ostatné príjmy tvoria príjmy zo spravovaného majetku - cintorína, VŠA, nebytových priestorov, trhoviska, Eurobus a iné príjmy ako príjem z poistného plnenia, z dobropisov, vratiek.

Výdavky:

Výdavková časť rozpočtu sa odvíja od príjmovej časti. Výdavky na bežnú činnosť sú vo výške 1.740.175 €.

Bežné výdavky pozostávajú predovšetkým z výdavkov zabezpečujúcich výkon údržby a čistoty verejných priestranstiev, zelene, miestnych komunikácií, správy majetku nebytových priestorov a športovo – rekreačných zariadení.

Výdavky na mzdy a odvody sú vo výške 991.646 €.

V položke energie sme mali čerpanie vo výške 288.845 €. TSM eviduje k 31.12.2025 22 odberných miest na elektrickú energiu, 18 odberných miest na vodu, odberné miesta dodávka tepla /Stefe/ v počte 5 a 3 odberné miesta na dodávku plynu.

V položke materiál v sume 132.971 € je premietnutý nákup posypového materiálu štrku 500 ton a posypovej soli 50 ton, materiál pre výkon stavebnej skupiny, nákup náhradných dielov a materiálu nevyhnutné pre výkon práce, a k zabezpečeniu hlavnej činnosti a správy majetku t.j. nákup kancelárskych potrieb, náhradných dielov na pracovné stroje, čistiace potreby, farby, stavebný materiál, materiál na asfaltovanie, elektroinštalačný materiál, farby, materiál na kosačky a krovinnorezy, vodoinštalačný materiál atď. Pred spustením prevádzky zimného štadióna potrebný nákup hygienické materiálu /zásobníkov na papier/ a čistiacich prostriedkov. TSM zabezpečili pokládku bezpečnostnej gumy na podlahu pri vstupe na ľadovú plochu a taktiež pre vjazd a výjazd pre roľbu.

V položke dopravné v sume 110.898 € sú zahrnuté výdavky za pohonné hmoty, oleje, mazadlá, oprava dopravných prostriedkov, náhradné diely, pneumatiky, povinné zmluvné poistenie motorových vozidiel, prepravné pracovné odevy a ochranné pomôcky.

V položke rutinná a štandardná údržba sú vo výške 16.381 € zahrnuté nevyhnutné výdavky na opravu a údržbu výpočtovej techniky, prevádzkových strojov a zariadení, budov a softvéru, atď...

V položke služby sú zahrnuté výdavky vo výške 166.306 € na zabezpečenie úloh ako: školenia, revízie, všeobecné služby, špeciálne služby, rozbor vody VŠA, stravovanie, poplatky, poistné majetku, prídely do sociálneho fondu. V rámci zabezpečenia chodu zimného štadiónu sme prenajali roľbu na čistenie ľadovej plochy, kde mesačná výška prenájmu je vo výške 2.952 €.

V roku 2025 sme na základe usmernenia zriaďovateľa preniesli finančné prostriedky z podnikateľskej činnosti do hlavnej vo výške 130.573 €.

TSM v roku 2025 z kapitálových príjmov v celkovej sume 5.390 € nakúpilo:

- Kompresor – 1.024,80 €
- Ponorné čerpadlo na VŠA - 2.988,41 €
- Robotický vysávač VŠA – 1.376,55 €

Hlavná činnosť:

Organizácia je zriadená za účelom plnenia verejnoprospešných činností na zabezpečenie nasledovných služieb:

- Oprava, údržba miestnych komunikácií vrátane zimnej údržby, úprava dopravného značenia
- Čistenie miestnych komunikácií, verejných priestranstiev
- Údržba občianskej vybavenosti: fontány, detských ihrísk na sídliskách, parkov, lavičiek, výzdoba mesta
- Zakladanie a údržba verejnej zelene, kosenie, hrabanie, orez drevín
- Správa a údržba verejného cintorína
- Správa a prevádzka trhoviska
- Správa a údržba športovísk, kúpaliska, klziska
- Preprava nákladov
- Montáž a demontáž vianočnej výzdoby

Podnikateľská činnosť:

TSM Rožňava pri hlavnej činnosti vykonáva aj podnikateľskú činnosť. V príjmovej časti máme v podnikateľskej časti plnenie k 31.12.2025 313.081 €. Vo výdavkovej časti máme plnenie 275.420 €.

a) prepravné výkony a iné služby ako inštalácia elektrických rozvodov a zariadení, zabezpečovanie služieb potrebných na prevádzku objektov, zariadení a budov

b) prenájom nehnuteľnosti – prenájom trhovísk, prenájom nebytových priestorov a budov: DDaM – Ak. Hronca 9, budova bývalej štatistiky – Letná 45, zadný trakt Unibanky - Ak. Hronca 7, DOS – Jovická 66, OKC.

V budovách určených na prenájom sme uskutočnili len drobné opravy a údržbu budov.

Hospodársky výsledok TSM Rožňava k 31.12.2025

Dosiahnuté náklady k 31.12.2025	2.267.039 €
Dosiahnuté výnosy k 31.12.2025	2.027.985 €
Výsledok hospodárenia organizácie – strata	-239.054 €

Vykázaná strata vo výške 239.054 € pozostáva zo straty v hlavnej činnosti vo výške 142.424 € a zo straty z podnikateľskej činnosti vo výške 96.630 €.

M a j e t o k / spravovaný/

- budovy a stavby	19.230.821,24 €
- samostatné hnutelné veci a súbory hnut. vecí	584.314,83 €
- dopravné prostriedky	534.876,43 €
- Drobný dlhodobý hmotný majetok	9.600,02 €

- Ostatný dlhodobý majetok	25.981,20 €
- Pozemky	872.513,12 €
- Umelecké diela a zbierky	29.834,00 €
- Drobný nehmotný a hmotný majetok	225.369,25 €
Majetok spolu:	21.513.310,09 €

Z á s o b y k 31.12.2025

- drevo	335,20 €
- PHM nafta	2.413,99 €
- PHM benzín	538,69 €
- posypový materiál	11.220,27 €
Zásoby spolu:	15.508,15 €

P o h ľ a d á v k y:

Pohľadávky k 31.12.2025 49.188,24 €

Z toho: - odberatelia	34.413,86 €
z toho po lehote splatnosti	32.389,34 €
- ostatné pohľadávky (dobropisy)	12.266,38 €
- iné pohľadávky	2.111,00 €
- dlhodobé pohľadávky	150,00 €

Z á v ä z k y:

Závazky k 31.12.2025 134.753,03 €

Z toho: - dodávatelia	47.971,89 €
z toho po lehote splatnosti	2.098,86 €
- zamestnanci	43.716,45 €
- sociálne a zdravotné poisťovne	29.411,33 €
- daň zo ZČ	5.291,71 €
- DPH	1.999,09 €
- Daň z MV	264,99 €
- iné záväzky	1.810,09 €
- dlhodobé záväzky	4.161,16 €

PaedDr. Mikuláš Gregor, MPH
riaditeľ

c) Odpadové služby mesta Rožňava

Plnenie rozpočtu k 31.12.2025

Pol.	U k a z o v a t e ľ	Skutočnosť rok 2023	Skutočnosť rok 2024	Schválený rozpočet na rok 2025	Schvál. rozp. po úprave 2025	Skutočnosť rok 2025	%
	SPOLU PRÍJMY A+B	416 522	447 583	430 000	463 721	464 682	100,21 %
	v tom:						
A	Bežné príjmy spolu, z toho:	380 170	420 000	400 000	433 721	433 722	100,00 %
292	Ostatné príjmy	170	0	0	4 031	4 031	100,01 %

312001	Transfer zo štátneho rozpočtu	0	0	0	15 690	15 690	100,00 %
312007	Príspevok od zriaďovateľa	380 000	420 000	400 000	414 000	414 000	100,00 %
B	Príjmové finančné operácie spolu, z toho:	36 352	27 583	30 000	30 000	30 961	103,20 %
453	Prostriedky z predchádzajúcich rokov	36 352	27 583	30 000	30 000	30 961	103,20 %

Pol.	U k a z o v a t e ľ	Skutočnosť rok 2023	Skutočnosť rok 2024	Schválený rozpočet na rok 2025	Schvál. rozp. po úprave 2025	Skutočnosť rok 2025	%
	SPOLU BEŽNÉ VÝDAVKY	388 939	416 623	430 000	463 721	434 808	93,77 %
	v tom:						
610	Mzdy, platy a ostatné osobné vyrovnanie, z toho:	195 107	220 413	220 100	226 260	212 399	93,87 %
	Mzdy, platy - vlastné zdroje	195 107	220 413	220 100	214 740	200 879	93,55 %
	Odmeny - štátne zdroje	0	0	0	11 520	11 520	100,00 %
620	Poistné a príspevok do poisťovní, z toho:	71 663	82 802	83 500	87 641	80 285	91,61 %
	Odvody, poisťné - vlastné zdroje	71 663	82 802	83 500	83 500	76 144	91,19 %
	Odvody, poisťné - štátne zdroje	0	0	0	4 141	4 141	100,01 %
630	Tovary a služby, z toho:	112 283	101 520	113 400	131 460	123 866	94,22 %
631	Cestovné náhrady - tuzemské	469	632	300	307	307	99,89 %
632	Energia, voda a komunikácie	9 673	8 663	10 050	10 050	9 053	90,08 %
633	Materiál	8 802	4 403	6 500	6 500	5 194	79,90 %
634	Dopravné	73 337	71 985	77 621	93 152	91 512	98,24 %
635	Rutinná a štandardná údržba	1 875	818	1 600	4 100	3 564	86,92 %
637	Služby, z toho:	18 128	15 017	17 329	17 351	14 237	82,05 %
	Služby - vlastné zdroje	18 128	15 017	17 329	17 322	14 208	82,02 %
	Služby - štátne zdroje	0	0	0	29	29	99,34 %
640	Bežné transfery, z toho:	9 886	11 888	13 000	18 360	18 259	99,45 %
642	Transfery jednotlivcom a nezisk.právnickým osob.	9 886	11 888	13 000	18 360	18 259	99,45 %

Plnenie vybraných ukazovateľov:

Finančné prostriedky	Suma poskytnutých finančných prostriedkov v roku 2025	Suma skutočne použitých finančných prostriedkov k 31.12.2025	Rozdiel (stĺ.1-stĺp.2) vratka nepoužitej dotácie	Dátum vrátenia
	1	2	3	4
A. Bežné výdavky spolu	414 000,00	384 126,07	29 873,93	

bežné výdavky od zriaďovateľa	414 000,00	384 126,07	29 873,93	24 695,35 € použité v januári 2026, 5 178,58 € vrátené na účet zriaďovateľa vo februári 2026
bežné výdavky z vlastných zdrojov			-	
bežné výdavky z iných zdrojov				
B. Kapitálové výdavky spolu	-	-	-	
kapitálové výdavky od zriaďovateľa	-	-	-	
kapitálové výdavky z vlastných zdrojov	-	-	-	
kapitálové výdavky z iných zdrojov	-	-	-	
Dotácie celkom (A + B)	414 000,00	384 126,07	29 873,93	

	2023	2024	2025
Pohľadávky celkom	200,00 €	200,00 €	1 905,22 €
Z toho po lehote splatnosti	- €	- €	- €

	2023	2024	2025
Záväzky z obchodného styku	4 651,33 €	5 157,85 €	270,75 €
Záväzky po LS	- €	- €	- €
Záväzky celkom	32 789,39 €	29 821,37 €	24 848,97 €

skladba zamestnancov podľa skutočnosti	2023	2024	2025
vodič	5	5	5
závozník	6	6	6
upratovačka	1	1	1
administratívny prac.	3	2	2
riaditeľ	1	1	1
SPOLU k 31.12.	16	15	15
priemerná mzda	1 086,00 €	1 097,00 €	1 178,00 €

Odpadové služby mesta Rožňava, Štítnická 21, 048 01 Rožňava

Dôvodová správa k plneniu rozpočtu za rok 2025

Rozpočet Odpadových služieb mesta Rožňava na rok 2025 bol zostavený v zmysle zákona o rozpočtových pravidlách verejnej správy č. 523/2004 Z.z. v znení zmien a doplnkov a v zmysle zákona o rozpočtových pravidlách územnej samosprávy č. 583/2004 Z.z. v znení zmien a doplnkov.

Rozpočet na rok 2025 bol zostavený ako vyrovnaný a schválený uznesením Mestského zastupiteľstva v Rožňave č. 179/2024 dňa 19.12.2024.

Počas rozpočtového obdobia 2025 boli vykonané a následne schválené Mestským zastupiteľstvom nasledujúce zmeny rozpočtu:

2. prvá zmena schválená dňa 15.05.2025 uznesením MZ č. 51/2025
3. druhá zmena schválená dňa 26.06.2025 uznesením MZ č. 77/2025
4. tretia zmena schválená dňa 25.09.2025 uznesením MZ č. 111/2025
5. štvrtá zmena schválená dňa 18.12.2025 uznesením MZ č. 171/2025

Príjmová časť rozpočtu:

Celkové príjmy boli v roku 2025 po poslednej zmene rozpočtu schválené vo výške 463 721,00 €, skutočné plnenie bolo vo výške **464 682,18 €**.

Bežné príjmy pozostávajú:

- z príspevku od zriaďovateľa vo výške 414.000,00 € na činnosť organizácie
- z príjmu z náhrad poistného plnenia vo výške 4 031,28 €
- z príspevku od Ministerstva financií SR na odmeny pre zamestnancov vo výške 15 690,25 €

Finančné príjmové operácie tvorí zostatok finančných prostriedkov na bežnom účte a v pokladni k 31.12.2024 vo výške 30 960,65 €, ktoré sa použili na úhradu miezd a odvodov za december 2024 vyplatených v januári 2025 a na úhradu prevádzkových nákladov vyplatených v mesiaci január 2025.

Výdavková časť rozpočtu:

Celkové výdavky boli v roku 2025 po poslednej zmene rozpočtu rozpočtované vo výške 463 721,00 €, skutočné čerpanie bolo vo výške **434 808,25 €**.

Bežné výdavky v sume 434 808,25 € pozostávajú predovšetkým z výdavkov na mzdy, z odvodov miezd do poisťovní, z výdavkov na opravy a údržbu vozidiel, pneumatík, STK a EK, havarijné a zákonné poistenia motorových vozidiel, na nákup náhradných dielov na motorové vozidlá, na pohonné hmoty, oleje, mazadlá, pracovné odevy a obuv pre zamestnancov, výdavky na elektrickú energiu, vodu, kancelárske potreby, čistiace a hygienické potreby a pomôcky, ale aj na služby ako BOZP, GDPR, služby audítora, školenia, telekomunikačné služby, internet, opravy zámkov a dverí klieťok na stojiskách odpadových nádob. Ďalšie bežné výdavky tvoria: finančný príspevok na stravovanie, na nemocenské dávky, prídely do sociálneho fondu, výdavky na nákup benefičných poukážok pre zamestnancov, odmeny pre členov dozornej komisie, poistné majetku, bankové poplatky, miestny poplatok za komunálny odpad, správne poplatky, výdavky na členský príspevok organizácie a iné.

Činnosť PO:

Príspevková organizácia je zriadená za účelom zberu a odvozu komunálneho odpadu, vykonávania upratovacích prác v bezprostrednom okolí zberných nádob, opravy kontajnerov, ako aj všetky práce týkajúce sa zberu a odvozu odpadu. Vedenie odpadových služieb sa snaží, aby organizácia bola promptná a nápomocná v každej situácii, ktorá sa týka zberu komunálneho odpadu a so všetkými úkonmi s tým spojenými.

V roku 2025 činnosť OSM Rožňava pozostávala zo zberu a vývozu komunálneho odpadu, upratovacích prác, z udržiavania čistoty a poriadku v kontajnerových klieťkach a v okolí kontajnerov. Organizácia zabezpečovala aj opravy kontajnerov a kontajnerových klieťok. Pracovné činnosti vykonávajú zamestnanci odpadových služieb spolu s vedením, ktoré sa zaoberá hlavne administratívnou činnosťou a vybavovaním žiadostí, pripomienok a požiadaviek obyvateľov mesta Rožňava. Rovnako sleduje aktuálnu situáciu v teréne a hľadá riešenie na požiadavky občanov mesta.

Hospodársky výsledok k 31.12.2025

Náklady 495 242,24 €
Výnosy 497 991,39 €

Výsledok hospodárenie organizácie: **zisk vo výške 2 749,15 €**

Majetok:

Budovy, stavby v správe 157 485,89 €
Dopravné prostriedky v správe 604 651,85 €
Drobný hmotný majetok 217 972,80 € z toho: majetok v správe: 206 821,68 €

Zásoby k 31.12.2025: 1 538,11 €
PHM nafta 1 246,10 €
PHM benzín 64,85 €
Smetné koše pre obyvateľov 227,16 €

Pohľadávky k 31.12.2025: 1 905,22 €
Iné pohľadávky – zábezpeka 200,00 €
Pohľadávky voči zamestnancom 1 705,22 €

Závazky k 31.12.2025: 24 848,97 €
Dodávatelia 270,75 €
Zamestnanci 14 651,04 €
Sociálne a zdravotné poisťovne 8 975,85 €
Ostatné priame dane 951,33 €
Závazok SF 1 099,74 €

Zostatok finančných prostriedkov organizácie k 31.12.2025 bol vo výške 29 873,93 €. Na decembrové mzdy a odvody z miezd vyplatené v januári 2026 bolo vyčerpaných 24 695,35 €. Nevyčerpané finančné prostriedky vo výške 5 178,58 € boli vo februári 2026 vrátené na účet zriaďovateľa.

V Rožňave, 31.03.2026

Denisa Podracka
riadiťka

d) Vysporiadanie finančných vzťahov s príspevkovými, rozpočtovými a obchodnými spoločnosťami

Mesto svoje finančné vzťahy usporiadalo s príspevkovými aj s rozpočtovými organizáciami a obchodnými spoločnosťami. Mesto zaplatilo Mestskému televíznemu štúdiu s.r.o. sumu 90 453 € na základe zmluvy. Mestské lesy Rožňava, s.r.o. vyplatili mestu dividendy vo výške 20 000 €, príjem za prenájom pozemkov bol v sume 180 tis. €.

Príspevky pre príspevkové organizácie v roku 2025:

2025	schválený rozpočet	schválený rozpočet po zmenách (vrátane dotácie z MF SR)	skutočný príspevok	použitie	vrátené v roku 2025	nevyčerpané a prenesené finančné prostriedky/presun na bežný príspevok
MsD Actores - bežný príspevok	186 500,00 €	195 762,00 €	195 761,61 €	194 793,58 €	616,03 €	352,00 €
Technické služby - bežný príspevok	1 100 000,00 €	1 195 000,00 €	1 195 000,44 €	1 178 918,38 €	4 160,65 €	11 921,41 €
Technické služby - kapitálový		5 390,00 €	5 390,00 €	5 389,76 €	0,00 €	0,24 €

príspevok						
Odpadové služby - bežný príspevok	400 000,00 €	429 690,00 €	429 690,25 €	399 877,51 €	28,81 €	29 783,93 €

6 Prehľad o poskytnutých zárukách

Mesto v roku 2025 neposkytlo žiadne záruky.

7 Údaje o nákladoch a výnosoch z podnikateľskej činnosti mesta

Podnikateľská činnosť Spojenej školy Komenského:

Myšlienka podnikateľ v týchto oblastiach vznikla z výučby trojročných študijných odborov na našej strednej škole: pracovník v gastronómii, kaderník a montér suchých stavieb.

Podnikateľskú činnosť na škole sme vykonávali v kaderníckom salóne, kde spolu s majsterkami pracovali študentky 3. ročníka. Príjmy z týchto služieb v roku 2025 sú vo výške 4 478,50 €.

Študenti odboru pracovník v gastronómii s majsterkou prijímali objednávky na občerstvenie a výrobu studených mís pre organizácie aj súkromné osoby. Príjmy z týchto služieb v roku 2025 sú vo výške 5 050 €.

Študenti odboru montér suchých stavieb pracovali v roku 2025 pod vedením majstrov hlavne v priestoroch našej školy.

Celkové výnosy za poskytnuté služby v roku 2025 sú výške 9 528,50 €.

Súhrnné náklady za podnikateľskú činnosť v roku 2025 sú vo výške 8 848,07 € (osobné náklady, refundácia energií, nákup kaderníckeho materiálu, nákup potravín, dekorácií, kuchynských potrieb, vedenie podnikateľského účtu). Rok 2025 sme ukončili kladným hospodárskym výsledkom vo výške 612,39 €. Oproti roku 2024 sa nám zvýšili výnosy o viac ako 80%. V priebehu roka sme zisky využili podľa smernice o podnikateľskej činnosti ako doplnkový zdroj rozvoja a skvalitňovania činnosti školy.

Vypracovala: Zuzana Ulmanová

8 Tvorba a použitie Fondu rozvoja bývania

Fond rozvoja bývania (FRB) je mimorozpočtový peňažný fond tvorení v súlade s internou smernicou „Zásady rozpočtového hospodárenia mesta Rožňava“ IS 1-2022-FO, ktorá bola schválená uzn. MZ č. 4/2022 zo dňa 10.02.2022 a účinná od 01.03.2022, podľa ktorej sa FRB vytvára z finančných prostriedkov, ktoré sa získajú odpredajom bytov a odpredajom nebytových priestorov, domov alebo ich častí, pozemkov zastavaných domom, ako aj príslušenstiev pozemkov mesta Rožňava.

Použiť ho je možné v súlade so smernicou na výstavbu a obnovu a rozvoj bytového fondu a výstavbu a obnovu infraštruktúry mesta - obslužných komunikácií, odstavných plôch a priestorov pre oddych, na výstavbu zariadení sociálnych služieb, na prestavbu nebytových priestorov na zariadenie sociálnych služieb, na výstavbu ubytovní pre bezdomovcov, náhradné ubytovanie pre starých a zdravotne postihnutých občanov, na prestavbu interiérov, nebytových priestorov a ďalších objektov vhodných na vybudovanie malometrážnych bytov, na technickú a občiansku vybavenosť hromadnej a individuálnej bytovej výstavby vychádzajúcej z potrieb mesta, na výstavbu a obnovu verejného osvetlenia, na výstavbu a obnovu materských a základných škôl a školských zariadení.

V peňažnom ústave je vedený na účte, na ktorom sa sledujú príjmy z predaja nehnuteľností a výdavky z rozpočtu mesta.

Evidencia Fondu rozvoja bývania za rok 2025

	Účel	Suma v Eur
Začiatočný stav k 1.1.2025		25 739,83
Tvorba Fondu rozvoja bývania:		
	predaj majetku	40 181,79

Spolu		40 181,79
Čerpanie Fondu rozvoja bývania:		
	rekonšt.budov	21 239,83
	rekonšt.budov	11 097,10
	bežné výdavky	
	PD	4 500,00
Spolu		36 836,93
Konečný zostatok k 31.12.2025		29 084,69

Vypracovala: Ing. Erika Leskovjanská

9 Tvorba a použitie fondu opráv

Fond opráv je mimorozpočtový peňažný fond tvorení v súlade s internou smernicou „Zásady rozpočtového hospodárenia mesta Rožňava“ IS 1-2022-FO, ktorá bola schválená uzn. MZ č. 4/2022 zo dňa 10.02.2022 a účinná od 01.03.2022, podľa ktorej sa fond opráv tvorí v súlade s § 12 a § 18 Zákona č. 443/2010 Z.z. o dotáciách na rozvoj bývania a o sociálnom bývaní v znení neskorších predpisov vo výške 0,5 % oprávnených nákladov na obstaranie nájomného bytu. Finančné prostriedky do fondu opráv sú vyčleňované z prebytku bežného rozpočtu predchádzajúceho rozpočtového roka na samostatný bankový účet (Fond opráv). Účelom fondu je krytie opráv a údržby v rámci bytového fondu mesta.

Evidencia Fondu prevádzky, údržby a opráv

Družba I. -VII., Jovická 52-62, Šafárikova 101, Nadabula 254 za rok 2025

Začiatkový stav k 01.01.2025	334 154,12 €
Tvorba Fondu	95 244,00 €
Čerpanie Fondu	136 192,00 €
Konečný zostatok k 31.12.2025	293 206,12 €

Evidencia Fondu prevádzky, údržby a opráv

Obecné byty (RV.Baňa 173-176, Čučmianska 22, 26, Čuč. Dlhá 83, Krátka 30 za rok 2025

Začiatkový stav k 01.01.2025	-9 095,35 €
Tvorba Fondu	6 264,00 €
Čerpanie Fondu	2 912,93 €
Konečný zostatok k 31.12.2025	-5 744,28 €

Vypracovala: Ing. Monika Rabas

10 Tvorba a použitie sociálneho fondu

Tvorba a použitie sociálneho fondu mesta Rožňava v roku 2025

Tvorba a použitie sociálneho fondu mesta

Sociálny fond sa tvorí v súlade so zákonom NR SR č. 152/1994 Zb. o sociálnom fonde v znení neskorších predpisov v sume 1 % z objemu skutočne vyplatených miezd v bežnom roku a ďalšieho

prídelu 0,5 % zo súhrnu hrubých platov zamestnancov, zúčtovaných zamestnancom na výplatu za kalendárny rok a čerpá sa v súlade s platnou Kolektívnou zmluvou mesta Rožňava.

Príjem tvoria základné prídely z hrubých miezd.

Tvorba na účte SF z roku 2025: 28 477,90 €

Povinný prídel 2025: 30 705,51 €

R o z d i e l: 2 227,61 €

Sociálny fond mesta bol tvorený mesačne na základe skutočného čerpania mzdových prostriedkov. Po prehodnotení skutočne odvedených finančných prostriedkov na bankový účet sociálneho fondu a prepočítaného stavu vyplatených miezd v zmysle zákona boli skutočne odvedené finančné prostriedky na účet sociálneho fondu v roku 2025 o 2 227,61 € nižšie ako bol predpis. Nedoplatok na účte sociálneho fondu bol prevedený v januári roku 2026. Podľa kolektívnej zmluvy boli zo sociálneho fondu vyplatené odmeny pri pracovnom jubileu a pri životnom jubileu, a výdavky v súvislosti s organizovaním športových a kultúrnych podujatí.

Sociálny fond 2025							
Začiatkový stav k 1. 1. 2025 = 8 058,56 €							
Príjem				Výdaj			
mesiac	príjem z r. 2024	prídel 2025	vrátená výpomoc	záv. stravovanie	odmeny zamestn.	šport.akcia	vian. večierok
I.	2 054,64 €		185,00 €	1 605,80 €	380,00 €		
II.		2 291,42 €	185,00 €	1 897,00 €			
III.		2 403,34 €	185,00 €	2 153,90 €	730,00 €		
IV.		2 517,31 €	185,00 €	2 078,30 €	1 250,00 €		
V.		2 298,48 €	85,00 €	1 792,00 €	520,00 €		
VI.		4 159,24 €	75,00 €	1 950,20 €		149,82 €	
VII.		2 612,28 €	75,00 €	1 794,80 €	250,00 €		
VIII.		2 244,99 €		1 586,20 €	1 060,00 €		
IX.		2 001,00 €		1 712,20 €	700,00 €		
X.		2 441,67 €		1 772,40 €	380,00 €		
XI.		2 518,43 €		1 936,20 €	120,00 €		
XII.		2 989,74 €		1 912,40 €	350,00 €		1 277,94 €
	2 054,64 €	28 477,90 €	975,00 €	22 191,40 €	5 740,00 €	149,82 €	1 277,94 €
Konečný stav účtu SF k 31.12.2025 v 10 206,94 €							

Začiatkový stav k 1.1.2025	8 058,56 €
Príjem	31 507,54 €
z toho:	
prídel z roku 2024	2 054,64 €
prídel v súlade so zákonom 01-11/2025	28 477,90 €
Vrátenie poskytnutej výpomoci	975,00 €

Výdaj	29 359,16 €
z toho:	
závodné stravovanie	22 191,40 €
odmeny zamestnancom	5 740,00 €
akcie pre zamestnancov	1 427,76 €
Konečný stav k 31.12.2025	10 206,94 €

472 – Záväzky zo sociálneho fondu

Zostatok SF na bankovom účte k 31.12.2025	10 206,94 €
Tvorba SF za 12/2025 (prevod v 1/2026)	+ 2 227,61 €
Príspevok na stravu (prevod v 1/2026)	- 1 523,20 €
Účtovný zostatok na SF k 31.12.2025	= 10 911,35 €

Sociálny fond mesta Rožňava bol v roku 2025 tvorený aj čerpaný v súlade so zákonmi a platnou Kolektívnou zmluvou mesta.

Tvorba a použitie sociálneho fondu školstva v roku 2025

Tvorba a použitie sociálneho fondu Mesta Rožňava v roku 2025

Sociálny fond sa tvorí v súlade so zákonom NR SR č. 152/1994 zb. o sociálnom fonde v znení neskorších predpisov vo výške 1% z objemu skutočne vyplatených miezd v bežnom roku (za mzdy sa podľa platných zákonov nepokladajú náhrady miezd, odstupné, cestovné, odmeny za pracovnú pohotovosť, odmeny za vykonané práce na základe dohôd vykonaní o práce) a ďalšieho prídeltu vo výške 0,5% zo súhrnu funkčných plátov zamestnancov, zaúčtovaných zamestnancom na výplatu za bežný rok.

Sociálny fond Mesta Rožňava pre školstvo v roku 2025 bol tvorený aj čerpaný v súlade so zákonmi a platnou Kolektívnou zmluvou mesta.

Nevyčerpané finančné prostriedky prechádzajú do roku 2026.

Sociálny fond 2025 MŠ a ŠJ									
Začiatkový stav k 1. 1. 2025 v € 27 447,59									
Príjem			Výdaj						
príjem z r. 2024	prídelt 2025	vrátená výpomoc	príspevok na stravovanie	odmeny zamestnancom	Deň učiteľov	Vzdelávací zájazd	príspevok na pobyt	Starostlivosť o zdravie	vrátka prídeltu
I. 1282,08€	- €		186,20 €	250,- €					
II.	1 471,50 €		156,30 €						
III.	1 334,49 €		212,50 €						
IV.	2 157,17 €		201,- €			150,- €			
V.	1 587,57 €		207,10 €						
VI.	2 995,65 €		217,10 €						

VII.	1 847,11€		183,10 €	400,- €			2800,- €		
VIII.	1 027,50 €		37,60 €	50,-€			850,- €		
IX.	556,91 €		172,70 €	250,-€			800,- €		
X.	1 899,15 €		201,- €				200,- €	3267,- €	
XI.	1 790,62 €		176,- €	50,- €					
XII.	2 202,91 €		153,50 €	5950,- €					
1 282,08 €	18 870,58 €	- €	2 104,10 €	6 950,00 €	0,- €	150,-€	4650,- €	3 267,- €	- €
			17 121,10 €						
Konečný stav účtu SF k 31.12.2025 v € 30 479,15									

Vypracovala: Katarína Fafráková

11 Tvorba a použitie rezervného fondu

Rezervný fond je potrebné tvoriť v súlade s § 15 ods. (4) zákona NR SR č. 583/2004 Zb. o rozpočtových pravidlách územnej samosprávy a o zmene a doplnení niektorých zákonov. Obec vytvára rezervný fond v sume určenej obecným zastupiteľstvom; minimálny ročný prídelenie do fondu je 10 % prebytku hospodárenia príslušného rozpočtového roka.

	Účel	Suma v €
Začiatkový stav k 1.1.2025		248 070,19
Tvorba Rezervného fondu:		
Uznesenie zastupiteľstva č. 51/2025	prebytok hospodárenia	64 455,19
Spolu		64 455,19
Čerpanie Rezervného fondu:		
	výstavba a rekonštrukcia	22 296,60
Spolu		22 296,60
Konečný zostatok k 31.12.2025		290 228,78

Vypracovali: Ing. Erika Leskovjanská

12 Tvorba a použitie garančného fondu

Mesto tvorí v zmysle zákona č. 443/2010 Z.z. v znení neskorších predpisov garančný fond. Garančný fond sa tvorí z finančnej zábezpeky, ktorú zaplatia nájomníci v zmysle platného Všeobecne záväzného nariadenia mesta Rožňava o podmienkach pridelovania bytov a nakladaní s bytovým fondom mesta. Finančná zábezpeka nesmie presiahnuť výšku šesťmesačného nájomného. Ak nedôjde k uzavretiu nájomnej zmluvy, je mesto povinné už zloženú finančnú zábezpeku bezodkladne vrátiť. Finančná zábezpeka slúži na zabezpečenie platenia dohodnutého nájomného, dohodnutých úhrad spojených s užívaním nájomného bytu a nepoškodzovania užívaného nájomného bytu. Finančnú zábezpeku za užívanie nájomného bytu vedie mesto na osobitnom účte zriadenom na tento účel v banke.

Garančný účet - sumár za rok 2025

bytový dom	stav k 1.1.2025	Pohyby na účte v roku 2025		presuny v roku 2025		stav k 31.12.2025
		plusy	mínusy	plusy	mínusy	
Šafárikova 101	12 606,86					12 606,86
Družba I.	28 500,00					28 500,00
Družba II.	29 000,00	1 160,00	1 710,00	840,00		29 290,00
Družba III.	29 510,00					29 510,00
Družba IV.	29 620,00	2 720,00	2 190,00	1 650,00	1 660,00	30 140,00
Družba V.	32 500,00	2 380,00	1 950,00	1 550,00	1 550,00	32 930,00
Družba VI.	31 780,00	2 480,00	1 420,00	820,00	1 650,00	32 010,00
Družba VII.	33 260,00	1 760,00	1 500,00			33 520,00
Nadabula	5 920,00	2 260,00	1 880,00			6 300,00
SPOLU FZ nájomníkov	232 696,86	12 760,00	10 650,00	4 860,00	4 860,00	234 806,86
úroky + / poplatky -			149,04			
SPOLU na účte	232 845,90	12 760,00	10 799,04			234 806,86 €
rozdiel (prostriedky mesta)	149,04					0,00 €

Vypracovala: Mgr. Ľudmila Černická

13 Finančné usporiadanie vzťahov mesta Rožňava

V súlade s ustanovením § 16 ods. 2 zákona č. 583/2004 o rozpočtových pravidlách územnej samosprávy a o zmene a doplnení niektorých zákonov v znení neskorších predpisov má obec finančne usporiadať svoje hospodárenie vrátane finančných vzťahov k zriadeným alebo založeným právnickým osobám, fyzickým osobám - podnikateľom a právnickým osobám, ktorým poskytli finančné prostriedky svojho rozpočtu, ďalej usporiadať finančné vzťahy k štátnemu rozpočtu, štátnym fondom, rozpočtom iných obcí a k rozpočtom VÚC.

V roku 2025 sme získali nasledovné účelové dotácie, granty a transfery na bežné výdavky:

Poskytovateľ	Účel použitia	Suma	Použitie a zúčtovanie v roku 2025	Prenos do roku 2026
MV SR	Matrika	59 960,75 €	59 960,75 €	0,00 €
Štátny inštitút odborného vzdelávania	Duálne vzdelávanie	700,00 €	700,00 €	0,00 €
Actores	Dar - Výťažok z Gastro Gemer Festivalu	1 560,00 €	1 560,00 €	0,00 €
občania	Strom rodiny	1 050,00 €	1 050,00 €	0,00 €

Nadácia EPH	Projekt Výsadba zelene	7 858,00 €	7 858,00 €	0,00 €
MV SR	Ukrajina - humanitárna pomoc - ubytovanie	26 050,00 €	26 050,00 €	0,00 €
dakujeme.sk	sociálna výpomoc občanom	698,00 €	698,00 €	0,00 €
SFZ	Dajme spolu gól	300,00 €	300,00 €	0,00 €
MF SR	Dotácia na opravu a údržbu komunikácií	50 000,00 €	0,00 €	50 000,00 €
MF SR	odmena pre zamestnancov v originálnych kompetenciách z KZVS	361 521,60 €	361 521,60 €	0,00 €
MDaV SR	Spoločný obecný úrad stavebný poriadok	30 593,00 €	30 593,00 €	0,00 €
MV SR	Spoločný obecný úrad životné prostredie	2 213,12 €	2 213,12 €	0,00 €
MDaV SR	Spoločný obecný úrad cestná doprava	806,32 €	806,32 €	0,00 €
RÚŠS	Lyžiarsky kurz + škola v prírode ZŠ	67 200,00 €	67 200,00 €	0,00 €
RÚŠS	Príspevok na edukačné publikácie	70 732,00 €	70 732,00 €	0,00 €
MŠVVaŠ	Školský úrad	45 082,00 €	45 082,00 €	0,00 €
RÚŠS	Normatívne fin.prostried. ZŠ	6 972 122,60 €	6 727 046,81 €	245 075,79 €
RÚŠS	Odchodné ZŠ	19 998,00 €	19 998,00 €	0,00 €
RÚŠS	Podporné opatrenie - Pedagogický asistent ZŠ	545 013,00 €	545 013,00 €	0,00 €
RÚŠS	Podporné opatrenie - Školský podporný tím ZŠ	115 488,00 €	115 488,00 €	0,00 €
RÚŠS	Podporné opatrenie - žiak zo SZP ZŠ	44 850,00 €	44 850,00 €	0,00 €
RÚŠS	Rozvojový projekt AI dni- ZŠ Zlatá	4 000,00 €	2 000,00 €	2 000,00 €
RÚŠS	Financovanie ukážkových školských vzdelávacích programov	3 300,00 €	3 300,00 €	0,00 €
RÚŠS	Dotácia na dopravné ZŠ	50 433,00 €	44 915,50 €	5 517,50 €
RÚŠS	Príspevok na špecifiká ZŠ - Zvýšenie platov Originálne	38 790,00 €	38 790,00 €	0,00 €

	kompetencie			
RÚŠS	Príspevok na špecifiká ZŠ-odídenci	33 252,00 €	33 252,00 €	0,00 €
RÚŠS	ZŠ Pionieorv - špecifika-rozsirenie inovácii	13 587,00 €	0,00 €	13 587,00 €
RÚŠS	Dotácia na vzdelávacie poukazy	66 061,00 €	66 061,00 €	0,00 €
MŠVVaŠ	Projekt Učiteľia pre 21. st. (RCPU)	186 848,00 €	169 880,04 €	16 967,96 €
MIRRI	MOAPS	94 616,17 €	94 616,17 €	0,00 €
Obce	dotácia pre CVCČ	9 118,00 €	5 072,00 €	4 046,00 €
MPSVaR	Opatrovateľská služba	368 451,65 €	368 451,65 €	0,00 €
NIVAM	Projekt POP – školstvo	310 155,52 €	307 357,67 €	2 797,85 €
RÚŠS	Normatívne fin. prostried. MŠ	2 146 687,40 €	2 146 687,40 €	0,00 €
RÚŠS	Dopravné MŠ	1 163,00 €	1 136,00 €	27,00 €
RÚŠS	Podporné opatrenie - SZP MŠ	3 300,00 €	1 675,00 €	1 625,00 €
RÚŠS	Príspevok na špecifiká ŠJ pri MŠ	7 497,00 €	7 497,00 €	0,00 €
RÚŠS	Príspevok na špecifiká MŠ - odídenci	1 722,00 €	1 722,00 €	0,00 €
RÚŠS	Odchodné MŠ	8 114,00 €	8 114,00 €	0,00 €
MV SR	Vojnové hroby	914,55 €	914,55 €	0,00 €
MV SR	Register obyvateľov	5 587,56 €	5 587,56 €	0,00 €
MV SR	Register adries	50,00 €	50,00 €	0,00 €
MF SR	Chránená dielňa	29 426,17 €	29 426,17 €	0,00 €
MF SR	Chránené pracovisko	4 967,01 €	4 967,01 €	0,00 €
ÚPSVaR	Práca na skúšku	2 728,62 €	2 728,62 €	0,00 €

ÚPSVaR	Dávky v HN - stravné, šk. potreby	878 434,20 €	722 389,50 €	156 044,70 €
RÚŠS	Podporné opatrenie - Pedagogický asistent MŠ	85 972,00 €	85 972,00 €	0,00 €
RÚŠS	Podporné opatrenie - ŠPT MŠ	39 798,00 €	39 798,00 €	0,00 €
RÚŠS	Vzdelávací proces MŠ	30 700,00 €	26 695,13 €	4 004,87 €
ÚPSVaR	Hmotná núdza - podpory	166 107,60 €	166 107,60 €	0,00 €
ÚPSVaR	Hmotná núdza - det. prídavky	177 928,06 €	177 928,06 €	0,00 €
MF SR	Malé obecné služby	14 664,41 €	14 664,41 €	0,00 €
Implementačná agentúra pre Operačný program Zamestnanosť a sociálna inklúzia	Komunitné centrum	65 296,64 €	65 296,64 €	0,00 €
Implementačná agentúra pre Operačný program Zamestnanosť a sociálna inklúzia	TSP	97 166,98 €	97 166,98 €	0,00 €
Dobrovoľná požiarna ochrana SR	dobrovoľná požiarna ochrana	3 033,75 €	3 029,35 €	4,40 €
Fond na podporu umenia	Detský folklórny festival	7 000,00 €	7 000,00 €	0,00 €
ORAS BAIA SPRIE	Premosťovanie hraníc s kultúrou	14 625,77 €	14 625,77 €	0,00 €
MIRI	ZŠ Zlatá - projekt	5 760,00 €	5 760,00 €	0,00 €
BM WORK AGENCY	Jasle Lienka	60,00 €	60,00 €	0,00 €
Environmentálny fond	KO	32 741,38 €	32 741,38 €	0,00 €

Finančné prostriedky, ktoré dostali na účet priamo rozpočtové organizácie:
ZŠ Pionierov

Poskytovateľ	Účel použitia	Suma	Použitie a zúčtovanie v roku 2025	Prenos do 2026
Erasmus+	zahraničné mobility žiakov a učiteľov	30 413,00 €	15 734,96 €	14 678,04 €

Dar od Essity	školsťo, vzdelanie (použitie na tlač kníh žiakov 3.ročníka)	200,00 €	200,00 €	- €
Národné osvetové centrum	Okresné kolo Hviezdoslavov Kubín	770,00 €	770,00 €	- €

ZŠ Zakarpatská

Poskytovateľ	Účel použitia	Suma	Použitie a zúčtovanie v roku 2025	Prenos do 2026
Ministerstvo financií SR	Rekonštrukcia šatní	20 000,00 €	- €	20 000,00 €
Slovenský futbalový zväz Bratislava	Trénerská činnosť - futbal	300,00 €	300,00 €	- €
ÚPSVaR Rožňava	NP Finančné stimuly - práca na skúšku	282,54 €	282,54 €	- €
Katolícka univerzita Ružomberok	Pedagogická prax	18,90 €	18,90 €	- €

ZŠ Zlatá

Poskytovateľ	Účel použitia	Suma	Použitie a zúčtovanie v roku 2025	Prenos do 2026
Nadácia SOSNA	klima záhrada Sosna	1 100,00 €	240,00 €	860,00 €
Nadácia PONTIS IMPACT, s.r.o.	Oddychová zóna pre žiakov	1 620,00 €	1 620,00 €	- €

V roku 2025 sme získali nasledovné účelové dotácie na kapitálové výdavky (investičné akcie):

Poskytovateľ	Účel použitia	Suma	Použitie a zúčtovanie v roku 2025	Prenos do roku 2026
občania	Zbierka - socha F. Andrássyová	3 440,59 €	- €	3 440,59 €
Európsky poľnohospodársky fond pre rozvoj vidieka	Obnova povrchu miestnej komunikácie, Krásnohorská ul.	100 000,00 €	100 000,00 €	- €
Platobná jednotka pre platby z poľnohospodárskych fondov EPZF, EPFRV	Zatraktívnenie zóny na Gulyapalag	90 080,59 €	90 080,59 €	- €
Platobná jednotka pre platby z poľnohospodárskych fondov EPZF, EPFRV	Stage na futbalovom ihrisku	100 000,00 €	100 000,00 €	- €

MIRRI	Zníženie energetickej náročnosti ZŠ Zlatá	25 440,00 €	25 440,00 €	- €
Nadácia EPH	Revitalizácia detského dopr. ihriska- Výsadba zelene	7 142,00 €	7 142,00 €	- €

Vyúčtovanie dotačných finančných prostriedkov prebehlo v zmysle zmlúv a pokynov.

14 Hospodárenie Spoločného obecného úradu

V Spoločnom obecnom úrade sú obce: Čučma, Kružná, Rudná a Rožňava.

Príjmy:	dotácia z MV SR 111	dotácia z MV SR od obcí , účet 396 bez RK	správne poplatky 221 002/2203	vlastné fin. prostr. 41	Spolu
Stavebný poriadok	30 593,33 €				30 593,33 €
Cestné hospodárstvo	806,32 €				806,32 €
životné prostredie KZ 111	2 213,12 €				2 213,12 €
životné prostredie bez RK		226,51 €			226,51 €
správne poplatky			41 402,25 €		41 402,25 €
COVID 19					- €
príjem celkom	33 612,77 €	226,51 €	41 402,25 €		75 241,53 €
Výdavky:					
mzdy (611)	33 612,77 €	226,51 €		34 475,15 €	68 314,43 €
odvody (621+623+625)				24 653,36 €	24 653,36 €
DDP (627)				2 146,49 €	2 146,49 €
energia, teplo (632001)				3 015,02 €	3 015,02 €
vodné, stočné (632002)				313,35 €	313,35 €
materiál (633006)				2 765,27 €	2 765,27 €
údržba budov (635006)				931,45 €	931,45 €
cestovné				32,02 €	32,02 €
stravovanie (637014)				- €	- €
výdaj celkom	33 612,77 €	226,51 €	- €	68 332,11 €	102 171,39 €
Odmeny (614)				4 500,00 €	
				72 832,11 €	

Spoločný obecný úrad Rožňava 2025 - dotácia na životné prostredie:

Obec	obyvatelia		Životné prostredie				
	Počet obyv.	Príjem	610	I.-VI.	2025	VII.-XII.	vrátenie
Čučma	585	16.6.	76,47 €		76,47 €	76,47 €	
Kružná	456	24.3.	59,60 €	59,60 €	59,60 €		
Rožňava	16932	28.2.	2 213,12 €	2 213,12 €	2 213,12 €		
Rudná	692	26.3	90,44 €	90,44 €	90,44 €		
Spolu			2 439,63 €	2 363,16 €	2 439,63 €	76,47 €	0,00 €

Vypracovala: Ing. Eva Lévaiová

15 Prehľad o poskytnutých dotáciách v členení podľa jednotlivých príjemcov

schválené dotácie z rozpočtu mesta Rožňava na rok 2025

ŠPORTOVÉ KLUBY, OZ a RZ pri MŠ a ZŠ

schválené MZ uznesením č. 52/2025 zo dňa 15. 5. 2025

p.r.	športový klub	činnosť/projekt	schválené MZ	čerpané k 31.12.2025
1.	Taekwondo Hakimi Rožňava	činnosť	5 500 €	5 500 €
2.	Hokejový klub mesta 98 - mládeže Rožňava	činnosť	0 €	0 €
3.	Rožňavskí vlci o.z.	činnosť	5 000 €	5 000 €
4.	TJ Elaán - judo	činnosť	2 400 €	2 400 €
5	OZ Mesto Rožňava pomáha (Ziman)	činnosť	500 €	500 €
6	Spartan Training Group Rožňava	činnosť	2 300 €	2 300 €
7	ŽBK Rožňava	činnosť	5 000 €	5 000 €
8	BK ŠPD - Športom proti drogám Rožňava	činnosť	9 000 €	9 000 €
9	Klub gemerských bedmintonistov 2010 Rožňava	činnosť	4 500 €	4 500 €
10	TiDea Solis	činnosť	400 €	400 €
11	Boris Milko "Boxing Club"	činnosť	1 200 €	1 200 €
12	Olympijský klub Gemer	činnosť	500 €	500 €
13.	TJ Geológ Rožňava	činnosť	18 000 €	18 000 €
14.	MFKRožňava	činnosť	30 000 €	30 000 €
15.	Koryo Panthers Taekwondo Rožňava	činnosť	1 200 €	1 200 €
			85 500 €	85 500 €
	REZERVA			
R-1	Hokejový klub mesta 98 - mládeže Rožňava	činnosť	4 500 €	4 500 €
	SPOLU:		90 000 €	90 000 €

Schválené dotácie z rozpočtu mesta Rožňava na rok 2025

pre kultúrne, mládežnícke, spoločenské a sociálne organizácie

schválené MZ uznesením č. 53/2025 zo dňa 15. 5. 2025

p.r.	kultúrne, mládežnícke, spoločenské a sociálne organizácie	činnosť/projekt	schválené MZ	čerpané k 31.12.2025
1.	Gotická cesta	projekt	500 €	vrátené
2.	OZ Pre partnerské mestá Rožňavy	projekt	2 500 €	2 500 €
3.	Gemerská knižnica P. J. Šafárika	projekt	0 €	0 €
4.	Centrum obnovy pamiatok Rožňava	projekt	1 000 €	1 000 €
5	Dom Matice slovenskej Rožňava	činnosť	800 €	800 €
6	DFS Kincskereső	činnosť	6 000 €	6 000 €
7	OZ Pre partnerstvo škôl v kultúre a športu	projekt	2 800 €	2 800 €
8	OZ Rožňavskí permoníci	činnosť	4 400 €	4 400 €
9	FS Haviar	činnosť	5 000 €	5 000 €

10	Laura, združenie mladých	projekt	1 000 €	1 000 €
11	Jednota dôchodcov Slovenska	činnosť	500 €	500 €
12	Rožňavský besedný spolok	projekt	800 €	800 €
13.	OZ Zvonivka	projekt	2 000 €	2 000 €
14.	Druživa o.z.	projekt	600 €	600 €
			27 900 €	27 400 €
	sociálne organizácie			
1.	OZ Jasanima	projekt	600 €	600 €
			600 €	600 €
SPOLU:			28 500 €	28 000 €

Športové kluby dotáciu žiadali na projekty a činnosť a finančné prostriedky boli použité nasledovne:

p.č.	klub	účel dotácie
1.	Taekwondo Hakimi Rožňava	stravné, materiálne zabezpečenie, športový materiál, štartovné, propagačný materiál, páskovanie, poplatky, ubytovanie
2	Rožňavskí vlci o.z.	náklady na reklamu a propagáciu, prenájom telocviční, vstupné náklady do súťaže, dresy, športové potreby, rozhodovanie zápasov, strava, reklamné predmety, licenčné a členské poplatky, prenájom motorového vozidla, trofeje, technické zabezpečenie, pohonné hmoty - cestovné
3	TJ Elaán - judo	všeobecný materiál, doprava, štartovné, ubytovanie, prenájom priestorov, strava a občerstvenie, prenájom autobusu, auta, športový materiál a potreby, športové a tréningové pomôcky
4	OZ Mesto Rožňava pomáha (Ziman)	ubytovanie
5	Spartan Training Group Rožňava	športový materiál, ubytovanie
6	ŽBK Rožňava	rozhodovanie zápasov, prenájom telocviční, členské poplatky, strava, ubytovanie, športový materiál
7	BK ŠPD - Športom proti drogám Rožňava	členské poplatky, rozhodovanie zápasov, vklady do súťaží, strava, ubytovanie, športový materiál, licenčný poplatok
8	Klub gemerských bedmintonistov 2010 Rožňava	prenájom automobilu, hrácke potreby, športový materiál, odmena trénerom
9	TiDea Solis	športový materiál, náklady spojené s letným táborom (občerstvenie, pitný režim)
10	Boris Milko "Boxing Club"	prenájom telocvične, športový materiál
11	Olympijský klub Gemer	medaile, poháre, materiálne zabezpečenie, materiálne zabezpečenie
12	TJ Geológ Rožňava	štartovné, stolnotenisový materiál, poháre, medaile, diplomy, Mikulášsky turnaj, cestovné náklady, ubytovanie, strava, občerstvenie, režijné náklady, odmena pre amatérskych športovcov, odmena pre trénera
13.	MFKRožňava	cestovné náklady, občerstvenie, medaile a trofeje, športové pomôcky, propagácia
14.	Koryo Panthers Taekwondo Rožňava	prenájom telocvične, tréningové pomôcky
Rezerva		
R-1	Hokejový klub mesta 98 - mládeže Rožňava	strava, občerstvenie, pitný režim, doprava - cestovné náklady, režijné náklady, odmeny trénerom,

Kultúrne, mládežnícke, spoločenské a sociálne organizácie		
p.č.	klub	účel dotácie
1.	Gotická cesta	dotácia vrátená
2	OZ Pre partnerské mestá Rožňavy	cestovné a prepravné, maliarske plátno, maliarske potreby, strava a občerstvenie
3	Gemerská knižnica P. J. Šafárika	
4	Centrum obnovy pamiatok Rožňava	neposkytnutá dotácia
5	Dom Matice slovenskej Rožňava	spotrebný materiál

6	DFS Kincskereső	strava a občerstvenie, honorár pre vyučujúcich a ľudovú hudbu, údržba krojov, propagačný materiál
7	OZ Pre partnerstvo škôl v kultúre a športu	ubytovanie, strava, občerstvenie, materiálové náklady, vianočná výzdoba - materiál, vyhodnotenie podujatia s občerstvením
8	OZ Rožňavský permoníci	prenájom priestorov, nákup krojov a krojových súčiastok, ubytovanie a strava
9	FS Haviar	prenájom priestorov, trička s logom ubytovanie, náučný materiál, paličkovaný čepiec, strava a občerstvenie, osvetlenie, medializácia, grafické práce, materiálne zabezpečenie pri príležitosti výročia založenia FS, krojové súčiastky,
10	Laura, združenie mladých	občerstvenie pre deti a animátorov
11	Jednota dôchodcov Slovenska	športové potreby, výtvarné pomôcky, občerstvenie
12	Rožňavský besedný spolok	vydanie Zborníka prednášok z histórie mesta Rožňava
13.	OZ Zvonivka	výroba rozprávkovej knihy
14.	Druživa o.z.	doprava, materiálno-technické potreby na podujatie(tvorivé dielne), propagačný materiál,
Sociálne organizácie		
R-1	OZ Jasanima	občerstvenie a pitný režim, diplomy, poháre a drobné ceny pre účastníkov

Vypracovali: Erika Švedová, Eva Hovorková

16 Hospodársky výsledok mesta a tvorba rezervného fondu

a) Výsledok hospodárenia mesta vrátane rozpočtových organizácií

Hospodárenie mesta	Skutočnosť k 31.12.2025
Bežné príjmy spolu	26 273 657,16 €
z toho : bežné príjmy obce	25 561 063,31 €
bežné príjmy RO	712 593,85 €
Bežné výdavky spolu	24 795 583,85 €
z toho : bežné výdavky obce	13 225 592,79 €
bežné výdavky RO	11 569 991,06 €
Bežný rozpočet	1 478 073,31 €
Kapitálové príjmy spolu	398 803,78 €
z toho : kapitálové príjmy obce	378 803,78 €
kapitálové príjmy RO	20 000,00 €
Kapitálové výdavky spolu	7 698 827,87 €
z toho : kapitálové výdavky obce	7 693 041,24 €

kapitálové výdavky RO	5 786,63 €
Kapitálový rozpočet	-7 300 024,09 €
Prebytok/schodok bežného a kapitálového rozpočtu	-5 821 950,78 €
Vylúčenie z prebytku	-847 595,43 €
Upravený prebytok/schodok bežného a kapitálového rozpočtu	-6 669 546,21 €
Príjmy z finančných operácií (odpočítané zábezpeky)	8 004 088,56 €
Výdavky z finančných operácií (odpočítané zábezpeky)	973 612,81 €
Rozdiel finančných operácií	7 030 475,75 €
PRÍJMY SPOLU	34 676 549,50 €
VÝDAVKY SPOLU	33 468 024,53 €
Hospodárenie obce	1 208 524,97 €
Vylúčenie z prebytku	-847 595,43 €
Nedočerpaný úver	-360 028,46 €
Upravené hospodárenie obce	901,08 €

Výsledkom rozpočtového hospodárenia mesta za rok 2025 podľa § 10 ods. 3 písmena a) a b) zákona č. 583/2004 Z. z. o rozpočtových pravidlách územnej samosprávy a o zmene a doplnení niektorých zákonov v znení neskorších predpisov **bol schodok** vo výške **5 821 950,78 €**, ktorý bol **upravený** o nevyčerpané prostriedky zo ŠR a podľa osobitných predpisov v sume **847 595,43 €** a takto zistený schodok v sume **6 669 546,21 €** bol v roku 2025 vysporiadaný z finančných operácií.

Zostatok finančných operácií je v zmysle § 15 ods. 1 zákona č. 583/2004 Z.z. zdrojom peňažných fondov. Prebytok rozpočtu zistený podľa ustanovenia § 10 ods. 3 písm. a) a b) zákona č. 583/2004 Z.z. o rozpočtových pravidlách územnej samosprávy a o zmene a doplnení niektorých zákonov v znení neskorších predpisov sa upravuje - zvyšuje o :

Vylúčenie z prebytku hospodárenia v roku 2025	
nevyčerpané prostriedky účelovo určené na bežné a kapitálové výdavky poskytnuté v predchádzajúcom rozpočtovom roku, v tom :	847 595,43 €
normatív, preddavok, rozvojové projekty, dopravné - ZŠ	252 593,29 €
dopravné MŠ	27,00 €
príspevok na špecifiká - ZŠ Pionierov	13 587,00 €
grant - ZŠ Zlatá	860,00 €
Erasmus - ZŠ Pionierov	14 678,04 €
dotácia na stravu ZŠ +MŠ	156 044,70 €
VVP - MŠ	4 004,87 €

SZP MŠ	1 625,00 €
MŠ projekt POP	2 797,85 €
dotácia - ZŠ Zakarpatská	20 000,00 €
dotácia Stredisko škôl RCPU	16 967,96 €
výjazdové rokovanie vlády	50 000,00 €
zbierka - rekonštrukcia socha	3 440,59 €
nevyčerpané prostriedky z účelovo určených prostriedkov - stravné a réžia podľa ustan. § 140 - 141 zákona č. 245/2008 z.z. o výchove a vzdelávaní v ZNP -ŠJ pri MŠ	6 783,00 €
nevyčerpané prostriedky z účelovo určených prostriedkov - stravné a réžia podľa ustan. § 140 - 141 zákona č. 245/2008 z.z. o výchove a vzdelávaní v ZNP -ŠJ pri ZŠ	14 010,57 €
nevyčerpané prostriedky z účelovo určených prostriedkov - podľa nar. vlády Č. 668/2004 Z.z. - príspevky z obcí pre CVC	4 046,00 €
nevyčerpané prostriedky z účelovo určených prostriedkov - podľa VZN o určení čiastočných úhrad v školách a školských zariadeniach - školné a ostatné príjmy	10 022,03 €
Fond rozvoja bývania	29 084,69 €
zisk z podnikateľskej činnosti - SŠ Komenského	612,39 €
nevyčerpané prostriedky zo ŠR účelovo určené na bežné výdavky a uložené na depozit	168 172,50 €
fond opráv	76 131,14 €
KZ 43 - kap. účet	1 497,16 €
nevyčerpané prostriedky z účelovo určených prostriedkov - poplatok za KO a DSO podľa ustanovenia § 77 - 83 zákona č.582/2004 Z.z. o miestnych daniach a miestnom poplatku za komunálne odpady a drobné stavebné odpady VZNP	609,65 €
SPOLU	847 595,43 €
Finančné operácie, v tom:	360 028,46 €
nedočerpaný úver	360 028,46 €
SPOLU	1 207 623,89 €

Na základe uvedených skutočností navrhujeme:

- a) tvorbu rezervného fondu za rok 2025 vo výške 901,08 €
- b) tvorbu fondu rozvoja bývania za rok 2025 vo výške 29 084,69 €

b) Hospodársky výsledok mesta

	Mesto Rožňava
výnosy	17 973 767,59 €
náklady	17 662 574,62 €
hospodársky výsledok účtovný	311 192,97 €
splatná daň z príjmov	16 908,18 €
hospodársky výsledok po zdanení	294 284,79 €

Hospodársky výsledok bude preúčtovaný na účet 428 – nevysporiadaný hospodársky výsledok minulých rokov.

c) Hospodársky výsledok príspevkovej organizácie MsD Actores

	MsD Actores
výnosy	432 669,72 €
náklady	498 138,22 €
hospodársky výsledok účtovný	-65 468,50 €
hospodársky výsledok po zdanení	-65 468,50 €

Hospodársky výsledok bude preúčtovaný na účet 428 – nevysporiadaný hospodársky výsledok minulých rokov.

d) Hospodársky výsledok príspevkovej organizácie Technické služby

Technické služby	hlavná činnosť	podnikateľská činnosť	spolu
výnosy	1 865 899,75 €	162 085,22 €	2 027 984,97 €
náklady	2 008 323,50 €	258 715,01 €	2 267 038,51 €
hospodársky výsledok pred zdanením	-142 423,75 €	-96 629,79 €	-239 053,54 €
Splatná daň z príjmov	0,00 €	0,00 €	0,00 €
VH po zdanení	-142 423,75 €	-96 629,79 €	-239 053,54 €

Hospodársky výsledok bude preúčtovaný na účet 428 – nevysporiadaný hospodársky výsledok minulých rokov.

e) Hospodársky výsledok príspevkovej organizácie Odpadové služby

	Odpadové služby
výnosy	497 991,39 €
náklady	495 242,24 €
hospodársky výsledok	2 749,15 €
hospodársky výsledok po zdanení	2 749,15 €

Hospodársky výsledok bude preúčtovaný na účet 428 – nevysporiadaný hospodársky výsledok minulých rokov.

17 Záver

Záverečný účet mesta Rožňava za rok 2025 je spracovaný v súlade s príslušnými ustanoveniami § 16 zákona o rozpočtových pravidlách územnej samosprávy a obsahuje náležitosti podľa § 16 ods. 5 toho istého zákona.

Záverečný účet v zmysle § 9 ods. 2 zákona o obecnom zriadení a § 16 ods. 9 zákona o rozpočtových pravidlách územnej samosprávy je zverejnený najmenej 15 dní spôsobom obvyklým na úradnej tabuli MsÚ.

Riadna účtovná závierka za rok 2025 a hospodárenie obce za rok 2025 v súlade s § 9 ods. 4 zákona o obecnom zriadení a § 16 ods. 3 zákona o rozpočtových pravidlách územnej samosprávy boli overené audítorom.

Účtovná závierka z rok 2025 bola vykonaná podľa zák. č. 431/2002 Z.z. o účtovníctve v znení neskorších predpisov.

Účtovná závierka za rok 2025 vyjadruje verne vo všetkých významných súvislostiach finančnú situáciu mesta Rožňava k 31.12.2025 a výsledok hospodárenia je v súlade so zákonom č. 431/2002 Z.z. o účtovníctve v znení neskorších predpisov.

V zmysle § 16 ods. 10 zákona o rozpočtových pravidlách územnej samosprávy odporúčame mestskému zastupiteľstvu uzatvoriť prerokovanie návrhu záverečného účtu mesta Rožňava za rok 2025 výrokom

celoročné hospodárenie sa schvaľuje bez výhrad.

Spracovala: Bc. Michaela Stehlová

Michal Domik
primátor mesta



Hodnotiaca správa programového rozpočtu k 31.12.2025 mesta Rožňava

Hodnotiaca správa obsahuje údaje o dosiahnutých výstupoch a porovnanie s plánovanými hodnotami jednotlivých programov/podprogramov.

PRÍJMOVÁ ČASŤ

Celkové príjmy mesta sa po 3. rozpočtovom opatrení rozpočtovali v sume **37 547 333 €**. Príjmy boli k sledovanému obdobiu 31.12.2025 plnené na **92,48%** vo výške **34 722 752 €**.

Bežné príjmy boli za rok 2025 po 5. rozpočtovom opatrení v celkovej výške **26 596 801 €** v hlavnej činnosti. Plnenie bolo k 31.12.2025 v hlavnej činnosti vo výške **26 264 829 € (98,75%)**.

Pol.	Ukazovateľ	Skutočnosť 2023	Skutočnosť 2024	Schválený rozpočet 2025	RO č. 5	Plnenie k 31.12.2025	% plnenia
	Bežné príjmy - spolu (100+200+300)	23 986 842	24 868 843	23 697 025	26 596 801	26 264 829	98,75%

Daňové príjmy zahŕňajú tzv. podielové dane, dane z majetku a domáce dane na tovary a služby a v roku 2025 sa rozpočtovali spolu v sume **10 335 156 €**. Plnenie bolo k 31.12.2025 vo výške **10 275 824 € (99,43%)**.

Pol.	Ukazovateľ	Skutočnosť 2023	Skutočnosť 2024	Schválený rozpočet 2025	RO č. 5	Plnenie k 31.12.2025	% plnenia
100	Daňové príjmy	11 817 689	11 989 456	10 250 372	10 335 156	10 275 824	99,43%
	- z toho:						
110	Dane z príjmov – ziskov a kapitálového majetku	9 531 330	9 271 738	7 577 172	7 609 979	7 609 979	100,00%
	- v tom:						
	Podiel dane z príjmov	9 531 330	9 271 738	7 577 172	7 609 979	7 609 979	100,00%
120	Daň z majetku	1 316 807	1 618 658	1 600 000	1 618 000	1 562 206	96,55%
	Daň z nehnuteľnosti	1 316 807	1 618 658	1 600 000	1 618 000	1 562 206	96,55%
130	Domáce dane na tovary a služby	969 552	1 099 060	1 073 200	1 107 177	1 103 639	99,68%
	Za psa	30 889	29 217	32 000	32 000	30 729	96,03%
	Za predajné automaty	7 077	7 385	8 000	8 000	6 583	82,29%
	Za nevýherné hracie prístroje	759	1 121	1 200	1 200	632	52,67%
	Za užívanie verejného priestranstva	19 903	17 505	20 000	20 546	20 546	100,00%
	Za zber, prepravu a znešk. komunálneho odpadu	897 363	1 030 645	1 000 000	1 033 431	1 033 431	100,00%
	Daň za ubytovanie	13 561	13 187	12 000	12 000	11 718	97,65%

Medzi nedaňové príjmy patria príjmy z podnikania, administratívne poplatky, platby za školské zariadenia, vratky, dobropisy a iné. V roku 2025 sa rozpočtovali spolu v sume **2 641 431 €**. Plnenie bolo k 31.12.2025 vo výške **2 493 662 € (94,41%)**.

Pol.	Ukazovateľ	Skutočnosť 2023	Skutočnosť 2024	Schválený rozpočet 2025	RO č. 5	Plnenie k 31.12.2025	% plnenia
200	Nedaňové príjmy (210+220+290)	2 231 203	2 299 086	2 407 300	2 641 431	2 493 662	94,41%
	- z toho:						
210	Príjmy z podnikania, z vlastníctva majetku	994 250	846 637	881 000	791 000	739 395	93,48%
	- v tom:						
211	Príjmy z podnikania	168 855	52 000	50 000	20 000	20 000	100,00%
	Odvod zostávajúceho zisku - ML s.r.o.	168 855	52 000	50 000	20 000	20 000	100,00%
	Dividendy - VVS, a.s. Košice						
212	Príjmy z vlastníctva	825 395	794 637	831 000	771 000	719 395	93,31%
	Z úhrad za vydobyté nerasty	1 425	962	1 500	1 500	1 325	88,33%
	Prenájom pozemkov	372 317	337 887	300 000	240 000	215 322	89,72%
	Prenájom budov, priestorov a objektov	66 363	58 565	60 000	60 000	46 944	78,24%
	Prenájom zariadení	1 050	1 050	2 500	2 500	1 815	72,60%
	Nájom bytov	384 240	396 173	467 000	467 000	453 989	97,21%
220	Administratívne a iné poplatky a platby	1 007 164	1 231 941	1 336 300	1 502 052	1 405 128	93,55%
	- v tom:						
221	Administratívne poplatky	43 469	39 642	44 000	182 000	185 824	102,10%
	Správne poplatky - evid.obyv.+iné náhod.spr.popl.	2 322	3 192	3 000	3 000	3 154	105,13%
	- matrika	17 167	20 949	20 000	20 000	19 788	98,94%
	- výstavba (stav.povolenia)	23 480	14 951	20 000	42 000	41 402	98,58%
	- parkovacie miesta				116 000	120 930	104,25%
	Za vyjadrenia k hazardným hrám	500	550	1 000	1 000	550	55,00%
222	Pokuty, penále a iné sankcie	19 915	25 653	25 000	36 177	36 177	100,00%
	- v blokovaní konaní (MP) a ostatné	19 915	25 653	25 000	36 177	36 177	100,00%
223	Popl.a platby z náhod.predaja a služieb	942 340	1 164 428	1 265 300	1 281 415	1 180 667	92,14%
	Za trhy, jarmoky	33 301	30 134	35 000	43 760	43 760	100,00%
	Parkovacia politika, parkovné		73 636	130 000	80 000	91 075	113,84%
	Za opatrovateľskú službu	40 028	53 129	58 000	58 000	52 993	91,37%
	Opatrovníctvo	2 391	1 011			0	
	Príjem - jasle Lienka	34 698	47 095	60 000	60 000	26 877	44,80%
	Za používanie práčovne	4 359	3 842	4 000	4 000	4 005	100,13%
	Ostatné poplatky	22 662	92 080	30 000	36 013	38 770	107,66%
	Popl.a platby z náhod.predaja a služieb - školy	804 901	863 501	948 300	999 642	923 187	92,35%
	Príjem za školné a ostatné - MŠ	101 343	122 724	152 000	152 000	138 608	91,19%
	Príjem za stravné ŠJ pri MŠ - réžia	27 272	38 453	37 000	37 000	38 392	103,76%
	Príjem za stravné ŠJ pri MŠ - stravné	138 086	129 639	140 000	140 000	135 477	96,77%
	Príjem za školné CVC	19 748	33 990	22 400	22 400	19 016	84,89%
	Príjem za školné ZUŠ	55 978	63 900	64 000	64 000	58 369	91,20%
	Príjem za ŠKD	88 648	127 591	132 900	144 245	142 239	98,61%
	Príjem za stravné ŠJ pri ZŠ - réžia	152 324	186 105	179 000	211 153	212 003	100,40%
	Príjem za stravné ŠJ pri ZŠ - stravné	208 640	147 828	205 000	209 110	161 232	77,10%
	Vlastné príjmy ZŠ - prenos. kompetencie	12 862	13 271	16 000	19 734	17 851	90,46%
229	Ďalšie administratívne a iné poplatky a platby	1 440	2 218	2 000	2 460	2 460	100,00%

	Za znečisťovanie ovzdušia	1 440	2 218	2 000	2 460	2 460	100,00%
290	Iné nedaňové príjmy	229 789	220 508	190 000	261 379	262 755	100,53%
	- v tom:						
	Z výťažkov z lotérií a iných podobných hier (5 %)	128 288	128 556	130 000	145 372	145 372	100,00%
	Vratky výdavkov min.rokov, dobropisy	66 734	58 296	50 000	62 740	63 494	101,20%
	Vratky, dobropisy, poisťné - školstvo	28 343	17 048	0	25 267	25 268	100,00%
	Ostatné príjmy	6 424	16 608	10 000	28 000	28 621	102,22%
240	Úroky				87 000	86 384	99,29%

Položka 300 – Bežné granty a transfery zahŕňa všetky očakávané bežné dotácie a v roku 2025 boli rozpočtované v sume **13 620 214 €**. Plnenie bolo k 31.12.2025 vo výške **13 495 343 € (99,08%)**.

Pol.	Ukazovateľ	Skutočnosť 2023	Skutočnosť 2024	Schválený rozpočet 2025	RO č. 5	Plnenie k 31.12.2025	% plnenia
300	Granty a transfery (decentralizačné dotácie)	9 937 950	10 580 301	11 039 353	13 620 214	13 495 343	99,08%
	v tom:						
	Školstvo - spolu	7 439 998	8 034 186	9 771 941	10 765 542	10 750 541	99,86%
	Úsek školstva prenesené komp. ZŠ	6 084 181	6 434 125	6 810 428	6 976 113	6 972 123	99,94%
	Úsek školstva prenesené komp. - MŠ- normatív	154 843	205 926	1 940 000	2 146 687	2 146 687	100,00%
	Úsek školstva MŠ - špecifiká/dotácie/dopravné/odchodné	15912	6711		10 999	10 999	100,00%
	Úsek školstva - odchodné - ZŠ	18 190	17 388	22 500	19 998	19 998	100,00%
	Úsek školstva - pedagogický asistent (podp.opatr.) - ZŠ	198 684	154 116	174 248	545 013	545 013	100,00%
	Úsek školstva - vzdelávacie poukazy - ZŠ	60 921	64 339	67 940	66 061	66 061	100,00%
	Úsek školstva - dopravné - ZŠ	52 926	48 436	44 496	50 433	50 433	100,00%
	Úsek školstva - na žiakov zo SZP (podp.opatr.) - ZŠ	42 750	28 100	29 250	44 850	44 850	100,00%
	Úsek školstva - dotácia za mimoriadne výsledky	0			0	0	
	Úsek školstva - príspevok na učebnice/eduk. publikácie - ZŠ	53 557	56 445	31 527	70 732	70 732	100,00%
	Úsek školstva - lyžiarsky kurz/kurz pohybových aktivít - ZŠ	30 300	29 700	23 800	31 500	31 500	100,00%
	Úsek školstva - škola v prírode - ZŠ	30 900	30 450	16 200	35 700	35 700	100,00%
	Úsek školstva - Príspevok na špecifiká/ostatné dotácie - ZŠ	142 165	55 221		54 139	54 139	100,00%
	Úsek školstva - špecifiká - originálne kompetencie				46 287	46 287	100,00%
	Úsek školstva - dotácia - ostatné	4 004	0	0	300	300	100,00%
	Úsek školstva - projekty z ÚPSVaR	10 317	7 104	0	0	0	
	Úsek školstva - granty	2 150	4 300	0	3 870	3 690	95,35%
	Úsek školstva - dotácie na súťaže CVC	9 733	16 076	10 000	16 035	16 035	100,00%
	Úsek školstva - projekty	10 483	11 122	8 000	11 583	11 049	95,39%
	Úsek školstva - projekty - MRK - NP POP	99 297	0				
	Úsek školstva - na asistentov POP II, POP III	400 085	603 282	175 264	321 571	310 156	96,45%
	Úsek školstva - ŠPT (podp.opatr.) - ZŠ		211 755	296 288	115 488	115 488	100,00%
	Úsek školstva - ŠPT (podp.opatr.) - MŠ		37 959	114 000	39 798	39 798	100,00%
	Úsek školstva - pedagogický asistent (podp.opatr.) - MŠ				85 972	85 972	100,00%
	Úsek školstva - žiak zo SZP (podp.opatr.) - MŠ				3 300	3 300	100,00%
	Úsek školstva - výchovno-vzdelávací proces - MŠ				30 700	30 700	100,00%
	Úsek školstva - pod. dane od obcí - CVC	7 020	8 776	8 000	8 000	9 118	113,98%

	Úsek školstva - grant Comenius, Erasmus	11 580	2 855	0	30 413	30 413	100,00%
	Úsek školstva - školský úrad	39 835	42 654	39 835	45 082	45 082	100,00%
	Úsek školstva - projekt "Učiteľia pre 21. storočie" + Pontis	173 612	183 360	122 240	186 848	186 848	100,00%
	Úsek školstva - projekt "Inovácie v regióne - Reštart Horného Gemera"	0					
	Úsek školstva - projekt ZŠ Zlatá - rekonštrukcia	0			5 760	5 760	
	Úsek školstva - dotácia hmotná núdza - šk.potreby	6 258	5 959		5 561	5 561	100,00%
	Úsek školstva - dotácia na stravovanie	580 782	852 522		872 873	872 873	100,00%
	ÚP SV a R - projekty na zamestnanie	99 585	54 456	100 000	100 000	51 785	51,79%
	Dotácia - matrika	60 847	65 671	65 671	63 224	63 224	100,00%
	ÚP SV a R - detské prídavky	96 172	134 635	140 000	178 000	177 928	99,96%
	ÚP SV a R - podpory	103 580	163 760	140 000	167 000	166 108	99,47%
	Dotácia - Úsek výstavby-spoločný stavebný úrad	31 846	33 611	33 611	39 050	39 050	100,00%
	Dotácia - Úsek ŠFRB	13 030	12 561	12 561	0		
	Dotácia - Terénni sociálni pracovníci (TSP)	78 733	88 881	94 515	97 167	97 167	100,00%
	Dotácia - Komunitné centrum	47 205	50 956	64 893	64 893	65 297	100,62%
	Dotácia - Oddychové zóny Gulyapalag				0	0	
	Dotácia na miestnu občiansku poriadkovú službu (MOPS)	0	26 510	103 836	103 836	94 615	91,12%
	Dotácia na úsek evidencie obyvateľov	5 725	5 650	5 650	8 851	8 851	100,00%
	Dotácia na úsek register adries	200	100	100	50	50	100,00%
	Dotácia - sčítanie obyvateľstva						
	Dotácia - opatrovateľská služba	172 990	314 227	133 000	368 452	368 452	100,00%
	Dotácia - vojnové hroby	784	840		915	915	100,00%
	Dotácia na PO	3 083	3 000	3 000	3 034	3 034	100,00%
	Dotácia na voľby/referendum	40 192	81 779				
	Dotácia - Enviro fond - príspevok na uloženie odpadu	36 220	29 556	30 000	32 742	32 742	100,00%
	Granty a transfery + humanitárna pomoc	2 110	1 227		3 608	3 608	100,00%
	Dotácia na opravu komunikácií, povodne		1 882				
	Dotácia na opravu a údržbu miestnych komunikácií - výjazdové rokovanie vlády				50 000	50 000	100,00%
	Ukrajina - humanitárna pomoc	232 683	111 370	15 000	26 050	26 050	100,00%
	Dotácia - Ukrajina - Karpatská nadácia	66 963	4 871				
	Dotácia - Riešenie migračných výziev - Ukrajina	309 400					
	Dotácia - duálne vzdelávanie	600	600		700	700	100,00%
	Dotácia - folklórny festival	3 750	4 000	4 500	7 000	7 000	100,00%
	Dotácia - Projekt Podpora remeselníkov				0		
	Dotácia - odmeny zamestnancom od MF SR				349 558	349 558	100,00%
	Dotácia - cyklochodník	0					
	Dotácia - futbalový turnaj						
	Dotácia - zvýšenie kybernetickej bezpečnosti				0	0	
	Dotácia - Lienka jasle	60	8 332		60	60	100,00%
	Dotácia - Projekt úpravy vnútrobloku Družba	0	1 571				
	Dotácia - na energie od MF SR	222 832					
	Dotácia - na energie - Energošky	68 875	68 871				

	Dotácia - od MF SR - výpadok PD		174 571				
	Dotácia - zeleň pre budúcnosť Rožňavy - Výsadba zelene		10 000		7 858	7 858	100,00%
	Dotácia - Revitalizácia ver. priestranstva Jovická				7 500	0	0,00%
	Dotácia - kontajnerové bývanie		400				
	Dotácia - oprava Krásnohorskej ulice			100 000	0		
	Dotácia - medzinárodný projekt - Bridging Borders by Culture			59 000	59 000	14 626	24,79%
	Dotácia - Projekt GAPSME	0	7 732				

Druhú kategóriu príjmovej časti tvoria **kapitálové príjmy**. Tie sú rozdelené na vlastné príjmy z predaja pozemkov, budov a nehmotných aktív a tuzemské kapitálové granty a transfery, kde patria očakávané dotácie na kapitálové projekty. Kapitálové príjmy boli v roku 2025 rozpočtované v sume **2 421 973 €**. Plnenie bolo k 31.12.2025 vo výške **398 804 € (16,47%)**.

Pol.	Ukazovateľ	Skutočnosť 2023	Skutočnosť 2024	Schválený rozpočet 2025	RO č. 5	Plnenie k 31.12.2025	% plnenia
	Kapitálové príjmy (celkom)	1 719 590	1 505 678	18 199 326	2 421 973	398 804	16,47%

Pol.	Ukazovateľ	Skutočnosť 2023	Skutočnosť 2024	Schválený rozpočet 2025	RO č. 5	Plnenie k 31.12.2025	% plnenia
230	Vlastné príjmy	264 404	94 883	250 000	250 525	52 700	21,04%
231	Príjem z predaja kap.aktív	0	2 122	150 000	150 000	1 011	0,67%
	v tom:						
	Príjem z predaja budov	0	2 122	150 000	150 000	1 011	0,67%
233	Príjem z predaja pozemkov a nehm. aktív	264 404	91 924	100 000	100 000	51 164	51,16%
	Príjem z predaja pozemkov	264 404	91 924	100 000	100 000	51 164	51,16%
	Príjem z predaja nehmotných aktív	0	0				
239	Príjem z kapitálových vratiek	0	837	0	525	525	100,00%
	Príjem z kapitálových vratiek		837		525	525	100,00%
320	Tuzemské kapitálové granty a transfery	1 455 186	1 410 795	17 949 326	2 171 448	346 104	15,94%
	Dotácia ZŠ Zlatá, učebne jazykov a biológie	65 797					
	Dotácia SŠ Spojená, učebňa polytechnická	39 829	12 577				
	Dotácia ZŠ ak. Hronca		0		20 000	20 000	100,00%
	Dotácia ZŠ Pionierov - učebňa polytechnická	48 555	0				
	Rekonštrukcia MŠ Vajanského		0				
	Zberný dvor - dotácia		0	340 000	340 000		0,00%
	Wifi4EU projekt		0				
	Projekt - SŠ Komenského		0	2 500 000	0		
	Dotácia - kontajnerové bývanie		9 600				
	Projekt "Veža s výhľadom"				9 800		0,00%
	Jasle Lienka		18 636				
	Zbierka na rekonštrukciu sochy F. Andrássy	60	6 490		2 233	3 441	154,10%
	Cyklochodník Rožňava	101 880					
	Cyklochodník pri Drázuse			1 800 000	0		
	Modernizácia a rekonštrukcia autobusových zastávok	40 145					
	Dotácia - zeleň pre budúcnosť Rožňavy - Výsadba zelene				7 142	7 142	100,00%
	Úprava vnútroblokového priestoru - Družba	351 830	6 412				

	Rek. a výstavba futb. infraštr. RV - Tribúna		0	200 000	0		
	Rek. a výstavba futb. infraštr. RV - stage		0	100 000	100 000	100 000	100,00%
	Dobudovanie futbal. infraštr. - Nadabula	727 090	250 000	481 000	481 000		0,00%
	Projekt - rekonštrukcia zvonice na Kalvárii	35 000					
	Cesta na Gulyapalag - projekt			0	0		
	Oddychová zóna - Gulyapalag		0	100 000	91 000	90 081	98,99%
	Rekonštrukcia Radnice - projekt			0	0		
	Zvýšenie kybernetickej bezpečnosti - projekt			373 743	0		
	Rekonštrukcia parkovísk - projekt	0	89 979				
	ZŠ Zlatá - rekonštrukcia		0	2 890 000	25 440	25 440	100,00%
	MŠ E.Rótha - zníženie energ.náročnosti		0	1 500 000	0		
	Detské ihrisko	45 000	0	0	0		
	Rekonštrukcia striech OKC		0				
	Rekonštrukcia Komunitného centra		0	500 000	0		
	Zimný štadión - Multifunkčná športovo-kultúrna hala		850 263	300 000	213 000		0,00%
	Prestupné bývanie		0	3 123 000	0		
	Technika - verejná zeleň		9 750	9 750	0		
	Zelená oáza Rožňavská baňa MRK		0	50 000	0		
	Rekonštrukcia Šafárikovej ulice		0	681 833	681 833		0,00%
	Dotácia - rekonštrukcia Krásnohorskej ulice				100 000	100 000	100,00%
	Obnova povrchu miestnych komunikácií MRK		0	1 500 000	0		
	Obstaranie ekologických autobusov			0	0		
	Nabíjacie stanice			100 000	0		
	Rekonštrukcia kúpaliska			650 000	0		
	Obnova a modernizácia Spojenej školy cez IÚS			550 000	0		
	Výstavba a rekonštrukcia chodníkov			100 000	100 000		0,00%
	10 bytovka			100 000	0		
	Príspevok od Actores		157 088				

Finančné operácie príjmové tvoria poslednú časť rozpočtu príjmov a obsahujú finančné prostriedky z minulých rokov, prijaté a očakávané úvery, zostatok fondov a iné a boli rozpočtované v celkovej sume **8 518 205 €**. Plnenie bolo k 31.12.2025 vo výške **8 050 237 € (70,31%)**.

Pol.	Ukazovateľ	Skutočnosť 2023	Skutočnosť 2024	Schválený rozpočet 2025	RO č. 5	Plnenie k 31.12.2025	% plnenia
	FINANČNÉ OPERÁCIE - PRÍJMY	2 959 794	4 413 958	6 507 818	8 518 205	8 050 237	94,51%
400	Prevod finančných prostriedkov	2 959 794	3 413 958	2 507 818	3 129 965	2 843 080	90,83%
	v tom:						
	Dotácie, granty z predch. roku - školstvo	237 032	379 637		196 803	196 803	100,00%
	Kapitálové dotácie - školy	192 232					
	Granty z predch. roku - školstvo						
	Školy - školné a ostatné príjmy	3 675	3 433		8 491	8 491	100,00%
	Dotácie z predch. roku - mesto	244 610	83 290		78 456	53 088	67,67%
	Dotácie z predch. rokov - mesto - kapitálové	250 000	352 440	1 106 263	1 068 797	1 052 496	98,47%
	Fin. prostr. z predch. roku - školstvo -					0	
	Fin. prostr. z predch. roku - ŠJ pri MŠ - potraviny	12 400	9 888		8 486	8 486	100,00%

	Dotácia - stravné ŠJ - vratka	53 788	121 096		133 247	133 247	100,00%
	Fin. prostr. z predch. roku - ŠJ pri ZŠ - potraviny	18 589	11 023		14 623	14 623	100,00%
	Fin. prostr. z predch. roku - byty - fond opráv	95 779	83 995	95 000	130 000	129 025	99,25%
	Fin. prostr. z predch. roku - RF	433 738	281 203	200 000	312 525	22 297	7,13%
	Fin. prostr. z predch. roku - FRB, ostatné fondy	155	61 549		25 740	25 740	100,00%
	Prijatá zábezpeka, garančný fond, iné	113 063	75 065			46 202	
	VVS, a.s.		1 551 556	56 555	0	0	
	Prevod fin. prostr. z predch. roku - mesto -zostatky na BÚ	1 304 733	399 783	1 050 000	1 152 797	1 152 582	99,98%
500	Prijaté úvery, pôžičky...	0	1 000 000	4 000 000	5 388 240	5 207 157	96,64%
	Prijem úveru ŠFRB	0	0	1 000 000	1 388 240	1 216 336	87,62%
	Prijem úveru		1 000 000	3 000 000	3 000 000	3 000 000	100,00%
	Prijem úveru - preklenovací						
	Prijem kontokorentného úveru						

Prijmy v podnikateľskej činnosti SŠ Komenského

Pol.	Ukazovateľ	Skutočnosť 2023	Skutočnosť 2024	Schválený rozpočet 2025	RO č. 5	Plnenie k 31.12.2025	% plnenia
	Podnikateľská činnosť RO		2 788	5 000	5 030	5 029	99,98%

VÝDAVKOVÁ ČASŤ

Výdavky podľa programov	Bežné výdavky Čerpanie k 31.12.2025	Kapitálové výdavky Čerpanie k 31.12.2025	VFO Čerpanie k 31.12.2025	SPOLU 2025
Program 1: Plánovanie, manažment, kontrola	156 868 €			156 868 €
Program 2: Propagácia a marketing	18 340 €			18 340 €
Program 3: Interné služby	286 663 €			286 663 €
Program 4: Služby obyvateľom	255 673 €			255 673 €
Program 5: Bezpečnosť	883 540 €	5 996 €	79 092 €	968 628 €
Program 6: Odpadové hospodárstvo	1 440 615 €	0 €	5 126 €	1 445 741 €
Program 7: Kultúra	302 489 €	0 €		302 489 €
Program 8: Doprava	136 351 €	1 013 €	20 258 €	157 622 €
Program 9: Vzdelávanie	15 357 702 €	9 472 €		15 367 174 €
Program 10: Šport a voľný čas	125 353 €	5 608 621 €		5 733 974 €
Program 11: Komunikácie	1 262 269 €	507 868 €		1 770 137 €
Program 12: Prostredie pre život	47 059 €	94 673 €		141 732 €
Program 13: Sociálne služby	1 706 291 €	17 993 €		1 724 284 €
Program 14: Administratíva	2 422 905 €	34 151 €	598 912 €	3 055 968 €
Program 15: Bývanie	267 600 €	1 248 673 €	301 477 €	1 817 750 €
Program 16: Občianska vybavenosť	125 864 €	170 368 €		296 232 €
SPOLU	24 795 582 €	7 698 828 €	1 004 865 €	33 499 275 €

Program 1 Plánovanie, manažment, kontrola

Zámer programu: Vytvoriť podmienky na systematické vzdelávania a profesionalizáciu manažmentu mesta, vytvorenie podmienok a schopností na efektívne využívanie verejných finančných prostriedkov. Verejné zdroje budú vynakladané manažmentom tak, aby sme dosiahli čo najvyššiu efektívnosť, účinnosť a hospodárnosť.

Cieľ programu: Zabezpečiť vhodné podmienky na efektívnu činnosť orgánov mesta, audit a vedenie účtovníctva, vzdelávanie zamestnancov a právnu ochranu mesta.

Program	Podpr.	Funk.kl.	Ekon.kl.	Ukazovateľ	Skutočnosť 2023	Skutočnosť 2024	Schválený rozpočet 2025	RO č. 5	Plnenie k 31.12.2025	% plnenia
1				Plánovanie, manažment, kontrola	199 213	240 794	187 300	173 462	156 868	90,43%

Plnenie programu bolo k 31.12.2025 vo výške 156 868 € (90,43%).

Podprogram 1. 1. Manažment mesta

Program	Podpr.	Funk.kl.	Ekon.kl.	Ukazovateľ	Skutočnosť 2023	Skutočnosť 2024	Schválený rozpočet 2025	RO č. 5	Plnenie k 31.12.2025	% plnenia
1	1.1	0112	600	Manažment mesta	50 735	64 267	70 000	70 162	70 162	100,00%
			600	Odmeny poslancom MZ a členom komisií	50 735	64 267	70 000	70 162	70 162	100,00%

Ciele podprogramu: Zabezpečiť podmienky na efektívnu činnosť orgánov mesta. Zabezpečiť účinnú a efektívnu kontrolu rozhodnutí orgánov mesta.

Zodpovednosť: MsÚ Rožňava – VaVS

Komentár: Finančné plnenie podprogramu bolo k 31.12.2025 splnené na 100,00%. Podprogram obsahuje výdavky súvisiace s odmenami poslancom MZ a členom komisií, ktoré k 31.12.2025 činili 70 162 €. Plánované merateľné ukazovatele boli naplnené podľa očakávania. Podprogram bol financovaný z vlastných príjmov/podielových daní mesta.

Merateľné indikátory

Cieľ	Merateľný ukazovateľ	2022	2023	2024	2025
Zabezpečiť podmienky na efektívnu činnosť orgánov mesta	Plánovaný počet zasadnutí MZ za rok	12	12	12	9
	Skutočná hodnota	12	9	10	10
	% rozdiel	100%	75%	83%	111%
	Počet funkčných odborných komisií v meste	7	7	7	9
	Skutočná hodnota	7	8	9	9
	% rozdiel	100%	114%	129%	100%

Podprogram 1. 3. Daňová a rozpočtová politika, vnútorná kontrola

Program	Podpr.	Funk.kl.	Ekon.kl.	Ukazovateľ	Skutočnosť 2023	Skutočnosť 2024	Schválený rozpočet 2025	RO č. 5	Plnenie k 31.12.2025	% plnenia
1	1.3.		600	Daňová a rozpočtová politika, vnútorná kontrola	78 983	79 197	97 700	83 700	76 812	91,77%

		634	Poistné v doprave	26 118	22 992	27 000	13 000	8 225	63,27%
		637	Finančná a rozp. oblasť - Audítor	4 600	4 600	4 700	4 700	4 700	100,00%
		637	Finančné služby - poistenie, poplatky, dane..	48 265	51 605	66 000	66 000	63 887	96,80%

Ciele podprogramu: Zabezpečiť podmienky na nepretržité a spoľahlivé vedenie účtovníctva mesta ako aj zabezpečenie pravidelného auditu účtovníctva. Zabezpečiť monitoring programového rozpočtu.

Zodpovednosť: MsÚ Rožňava – OFMDaP, PaSM

Komentár: Finančné plnenie podprogramu bolo k 31.12.2025 splnené na 91,77%. Podprogram obsahuje výdavky na poistenie vozidiel, na auditorské služby, na bankové poplatky, dane a iné, ktoré boli v sledovanom období vo výške 76 812 €. Podprogram bol financovaný z vlastných príjmov/podielových daní mesta. Merateľné ukazovatele boli splnené podľa očakávania na 100%.

Cieľ	Merateľný ukazovateľ	2022	2023	2024	2025
Zabezpečiť pravidelný audit účtovníctva, monitoring programového rozpočtu	Počet uskutočnených auditov účtovníctva	2	2	2	2
	Skutočná hodnota	2	2	2	2
	% rozdiel	100%	100%	100%	100%
	Počet pravidelných monitoringov programového rozpočtu	2	2	2	2
	Skutočná hodnota	2	2	2	2
	% rozdiel	100%	100%	100%	100%

Podprogram 1. 4. Vzdelávanie zamestnancov

Program	Podpr.	Funk.kl.	Ekon.kl.	Ukazovateľ	Skutočnosť 2023	Skutočnosť 2024	Schválený rozpočet 2025	RO č. 5	Plnenie k 31.12.2025	% plnenia
1	1.4	0980	600	Vzdelávanie zamestnancov	4 815	8 170	11 600	11 600	5 048	43,52%
			637	Školenia	4 815	8 170	11 600	11 600	5 048	43,52%

Ciele podprogramu: Zabezpečiť systematické vzdelávanie zamestnancov mestského úradu za účelom zvýšenia ich kvalifikačnej úrovne ako aj flexibility.

Zodpovednosť: MsÚ Rožňava – všetky odbory

Komentár: Finančné plnenie podprogramu bolo k 31.12.2025 splnené na 43,52%. Podprogram obsahuje výdavky na školenie zamestnancov mesta a v sledovanom období mesto zaplatilo za školenie svojich zamestnancov 5 048 €. Podprogram bol financovaný z vlastných príjmov/podielových daní mesta. Merateľný ukazovateľ bol splnený na 66%.

Cieľ	Merateľný ukazovateľ	2022	2023	2024	2025
Zabezpečiť systematické vzdelávanie zamestnancov	Počet absolventov školení	60	60	50	50
	Skutočná hodnota	62	42	43	33
	% rozdiel	103%	70%	86%	66%

Podprogram 1. 5. Právne poradenstvo

Program	Podpr.	Funk.kl.	Ekon.kl.	Ukazovateľ	Skutočnosť 2023	Skutočnosť 2024	Schválený rozpočet 2025	RO č. 5	Plnenie k 31.12.2025	% plnenia
1	1.5	0112	600	Právne poradenstvo	13 102	6 517	8 000	8 000	4 846	60,58%
			637	Exekučné, notárske, právne služby	13 102	6 517	8 000	8 000	4 846	60,58%

Ciele podprogramu: Zabezpečiť účinnú právnu ochranu mesta a jej zástupcov pri ochrane majetku, práv a právom chránených záujmov.

Zodpovednosť: MsÚ Rožňava – PaMS

Komentár: Finančné plnenie podprogramu bolo k 31.12.2025 splnené na 60,58%. Podprogram obsahuje výdavky za služby – exekučné a iné služby. Výdavky boli v sledovanom období vo výške 4 846 €. Každým rokom výdavky klesajú. Podprogram bol financovaný z vlastných príjmov/podielových daní mesta. Merateľné ukazovatele boli naplnené.

Cieľ	Merateľný ukazovateľ	2022	2023	2024	2025
Zabezpečiť účinnú právnu ochranu mesta	Počet právnych konzultácií	10	10	12	12
	Skutočná hodnota	12	12	12	12
	% rozdiel	120%	120%	100%	100%

Podprogram 1. 6. Voľby, sčítanie obyvateľov.

Program	Podpr.	Funk.kl.	Ekon.kl.	Ukazovateľ	Skutočnosť 2023	Skutočnosť 2024	Schválený rozpočet 2025	RO č. 5	Plnenie k 31.12.2025	% plnenia
1	1.6	0160	600	Voľby, referendum	51 578	82 643	0	0	0	
			600	Voľby/referendum	51 578	82 643	0	0	0	

Ciele podprogramu: Zabezpečiť materiálne, personálne a priestorové kapacity na bezproblémový chod volieb.

Zodpovednosť: MsÚ Rožňava - VaVS

Komentár: V sledovanom období sa voľby neuskutočnili.

Merateľné indikátory

Cieľ	Merateľný ukazovateľ	2022	2023	2024	2025
Zabezpečiť účinnú právnu ochranu mesta a jej zástupcov pri ochrane majetku, práv	Uskutočnenie volieb	áno	áno	áno	nie
	Skutočná hodnota	áno	áno	áno	nie
	% rozdiel	100%	100%	100%	100%

Program 2 Propagácia a marketing

Zámer programu: Dosiahnuť, aby sa mesto stalo strediskom cestovného ruchu. Spracovať široké spektrum informačných, propagačných a prezentačných materiálov a produktov, prezentujúcich

mesto. Efektívne šírenie informácií o meste, budovanie pozitívneho PR a široká paleta tlačných a elektronických propagačných materiálov o meste.

Cieľ programu: Zabezpečiť on-line informácie pre občanov a návštevníkov o dianí v meste. Zabezpečiť propagáciu a prezentáciu mesta v regionálnych médiách. Zabezpečiť výrobu propagačných produktov. Zabezpečiť uchovanie významných okamihov zo života mesta pre verejnosť. Zabezpečiť pravidelnú aktualizáciu www stránky a neustále opatrenia na zvyšovanie jej návštevnosti.

Program	Podpr.	Funk.kl.	Ekon.kl.	Ukazovateľ	Skutočnosť 2023	Skutočnosť 2024	Schválený rozpočet 2025	RO č. 5	Plnenie k 31.12.2025	% plnenia
2				Propagácia a marketing	20 095	27 684	14 000	21 000	18 340	87,33%

Plnenie programu bolo k 31.12.2025 vo výške 18 340 € čo predstavuje 87,33% čerpania.

Podprogram 2. 1. Propagácia a prezentácia mesta

Program	Podpr.	Funk.kl.	Ekon.kl.	Ukazovateľ	Skutočnosť 2023	Skutočnosť 2024	Schválený rozpočet 2025	RO č. 5	Plnenie k 31.12.2025	% plnenia
2	2.1	0131	600	Propagácia a prezentácia mesta	20 095	27 684	14 000	21 000	18 340	87,33%
			630	Reprezentačné výdavky	8 745	12 132	10 000	12 000	10 279	85,66%
			630	Propagácia mesta	4 880	4 560	4 000	9 000	8 061	89,57%
			637	Vydávanie rožňavských novín	6 470	10 992	0	0	0	

Ciele podprogramu: Zabezpečiť on-line informácie pre občanov a návštevníkov o dianí v meste. Zabezpečiť propagáciu a prezentáciu mesta. Zabezpečiť výrobu propagačných produktov. Zabezpečiť pravidelnú aktualizáciu www stránky a neustále opatrenia na zvyšovanie jej návštevnosti.

Zodpovednosť: MsÚ Rožňava – Kancelária primátora, VaVS

Komentár: Finančné plnenie podprogramu bolo k 31.12.2025 splnené na 87,33%. Výdavky boli vo výške 18 340 €. Podprogram obsahuje výdavky na reprezentáciu a propagáciu mesta a do roku 2024 aj vydávanie Rožňavských novín. Podprogram bol financovaný z vlastných príjmov/podielových daní mesta. Merateľné ukazovatele boli splnené, druhý kvôli vysokej hodnote je nutné do ďalšieho programového obdobia upraviť.

Merateľné indikátory

Cieľ	Merateľný ukazovateľ	2022	2023	2024	2025
Zabezpečiť informácie pre verejnosť, propagovať mesto	Priemerný počet prístupov na www stránku za mesiac	10000	10000	10000	10000
	Skutočná hodnota	9600	7100	9800	7600
	% rozdiel	96%	71%	98%	76%
	Počet uskutočnených aktualizácií www stránky za rok	30000	30000	30000	30000
	Skutočná hodnota	33000	65000	58000	65000
	% rozdiel	110%	217%	193%	217%
	Počet vyrobených propagačných materiálov	1200	1500	1700	1700
	Skutočná hodnota	1250	1325	1590	1680

	% rozdiel	104%	88%	94%	99%
--	-----------	------	-----	-----	-----

Program 3 Interné služby

Zámer programu: Vytvoriť podmienky na efektívnejšie využívanie verejného majetku, ochranu, obnovu a zveľadovanie, za účelom poskytovania kvalitnejších verejných služieb obyvateľom mesta.

Cieľ programu: Efektívnejšie využívanie verejného majetku, ochranu, obnovu a zveľadovanie, za účelom poskytovania kvalitnejších verejných služieb obyvateľom mesta.

Program	Podpr.	Funk.kl.	Ekon.kl.	Ukazovateľ	Skutočnosť 2023	Skutočnosť 2024	Schválený rozpočet 2025	RO č. 5	Plnenie k 31.12.2025	% plnenia
3				Interné služby	121 850	131 951	198 125	299 944	286 663	95,57%

Plnenie programu bolo k 31.12.2025 vo výške 286 663 € čo predstavuje 95,57% čerpanie.

Podprogram 3. 1. Hospodárska správa, údržba a evidencia majetku

Program	Podpr.	Funk.kl.	Ekon.kl.	Ukazovateľ	Skutočnosť 2023	Skutočnosť 2024	Schválený rozpočet 2025	RO č. 5	Plnenie k 31.12.2025	% plnenia
3	3.1	0111	600	Hospodárska správa, údržba a evidencia majetku	121 850	131 951	198 125	299 944	286 663	95,57%
			635	Oprava majetku mesta - budovy, zariadenia, stroje, ...	29 067	28 150	63 125	139 685	139 685	100,00%
			636	Verejná správa - prenájom	25 389	30 685	35 000	35 820	35 820	100,00%
			630	Služby v oblasti informat. - komunik. technológií	67 394	73 116	100 000	124 439	111 158	89,33%

Ciele podprogramu: Bezporuchové fungovanie majetku mesta, vytvorenie príjemného, pracovne vhodného prostredia ako aj prostredia poskytovania verejných služieb. Zabezpečiť plnú funkčnosť výpočtovej techniky prostredníctvom pravidelnej údržby a modernizácie.

Zodpovednosť: MsÚ Rožňava – PaSM, VaVS

Komentár: Výdavky boli vo výške 286 663 €, t.j. 95,57%. Podprogram obsahuje bežné výdavky na opravy a údržbu majetku mesta, za prenájom pozemkov, zariadení a zároveň výdavky v IT oblasti – update softvéru a iné. Podprogram bol financovaný z vlastných príjmov/podielových daní mesta. Merateľné ukazovatele boli plnené podľa očakávania.

Merateľné indikátory

Cieľ	Merateľný ukazovateľ	2022	2023	2024	2025
Zabezpečiť bezporuchové fungovanie majetku mesta, plnú funkčnosť výpočtovej techniky prostredníctvom pravidelnej údržby a prenájmu	Počet servisných zásahov	10	10	10	10
	Skutočná hodnota	10	10	10	10
	% rozdiel	100%	100%	100%	100%
	Počet prenájatých kopírovacích strojov	7	7	7	8
	Skutočná hodnota	7	7	7	8
	% rozdiel	100%	100%	100%	100%

Program 4 Služby obyvateľom

Zámer programu: Neustále rozvíjať širokú paletu administratívnych, sociálnych služieb poskytovaných v meste. Dbieť o ich dostupnosť, kvalitu a vzájomnú vyváženosť za účelom dosiahnutia dôstojných podmienok života všetkých kategórií obyvateľov mesta.

Cieľ programu: Zabezpečiť poskytovanie kvalitných služieb obyvateľom mesta pri efektívnom a hospodárnom využití finančných, personálnych a materiálnych zdrojov.

Plnenie programu bolo k 31.12.2025 vo výške 255 673 € čo predstavuje 87,52%.

Program	Podpr.	Funk.kl.	Ekon.kl.	Ukazovateľ	Skutočnosť 2023	Skutočnosť 2024	Schválený rozpočet 2025	RO č. 5	Plnenie k 31.12.2025	% plnenia
4				Služby obyvateľom	243 617	254 156	261 150	292 123	255 673	87,52%

Podprogram 4. 1. Matrika

Program	Podpr.	Funk.kl.	Ekon.kl.	Ukazovateľ	Skutočnosť 2023	Skutočnosť 2024	Schválený rozpočet 2025	RO č. 5	Plnenie k 31.12.2025	% plnenia
4	4.1	0133	600	Matrika	77 927	87 295	86 650	94 826	89 798	94,70%
			610	Matrika - mzdy	48 923	54 963	53 000	54 500	54 353	99,73%
			620	Matrika - odvody	19 267	22 025	20 000	22 476	22 476	100,00%
			631	Matrika - cestovné	35	0	750	750	40	5,33%
			632	Matrika - energie	2 242	1 104	3 250	3 250	1 577	48,52%
			633	Matrika - materiál	3 414	3 173	5 000	5 000	3 365	67,30%
			635	Matrika - údržba	0	106	650	650	0	0,00%
			637-640	Matrika - služby, transfery	4 046	5 924	4 000	8 200	7 987	97,40%

Ciele podprogramu Zabezpečiť výkon matričnej činnosti pre občanov mesta.

Zodpovednosť: MsÚ Rožňava - VaVS

Komentár: Finančné plnenie podprogramu bolo k 31.12.2025 splnené na 94,70%. Výdavky boli vo výške 89 798 €. Podprogram obsahuje výdavky na matriku z dotácie, ktorá bola v roku 2025 vo výške 63 224 €, zo správnych poplatkov za matriku vo výške 19 788 € a z iných príjmov mesta. Najväčšiu položku tvorili mzdy a odvody. Merateľné ukazovatele boli naplnené.

Merateľné indikátory

Cieľ	Merateľný ukazovateľ	2022	2023	2024	2025
Zabezpečiť výkon matričnej činnosti pre občanov mesta	Priemerný počet zápisov do matričnej knihy za rok spolu	1100	1100	1300	1100
	Skutočná hodnota	1320	1192	1147	1178
	% rozdiel	120%	108%	88%	107%
	Počet vykonaných úkonov osvedčovania listín za rok spolu	800	800	800	850
	Skutočná hodnota	815	1133	824	807
	% rozdiel	102%	142%	103%	95%
	Počet vykonaných úkonov osvedčovania podpisov za rok spolu	2000	2500	2500	3000

	Skutočná hodnota	2524	3539	2880	3778
	% rozdiel	126%	142%	115%	126%

Podprogram 4. 2 Školský úrad

Program	Podpr.	Funk.kl.	Ekon.kl.	Ukazovateľ	Skutočnosť 2023	Skutočnosť 2024	Schválený rozpočet 2025	RO č. 5	Plnenie k 31.12.2025	% plnenia
4	4.2	0980	600	Školský úrad	56 747	65 569	65 500	67 403	54 536	80,91%
			610	Školský úrad - mzdy	35 380	42 499	40 000	40 900	32 761	80,10%
			620	Školský úrad - odvody	13 018	16 107	15 500	15 803	12 644	80,01%
			630-640	Školský úrad - služby, transfery	8 349	6 963	10 000	10 700	9 131	85,34%

Ciele podprogramu: Zabezpečiť efektívne plnenie preneseného výkonu štátnej správy v oblasti školstva.

Zodpovednosť: MsÚ Rožňava – Odbor školstva

Komentár: Finančné plnenie podprogramu bolo k 31.12.2025 splnené na 80,91%. Výdavky boli vo výške 54 536 €. Podprogram obsahuje výdavky na Školský úrad z dotácie, ktorá dosiahla v rok 2025 úroveň 45 082 € a z vlastných príjmov mesta. Najvyššiu položku tvorili mzdy a odvody. Merateľný ukazovateľ bol opäť naplnený na 100%.

Merateľné indikátory

Cieľ	Merateľný ukazovateľ	2022	2023	2024	2025
Zabezpečiť efektívne plnenie preneseného výkonu štátnej správy v oblasti školstva	počet MŠ v zriaďovateľskej pôsobnosti mesta	8	8	8	8
	Skutočná hodnota	8	8	8	8
	% rozdiel	100%	100%	100%	100%

Podprogram 4. 3. Spoločný stavebný úrad

Program	Podpr.	Funk.kl.	Ekon.kl.	Ukazovateľ	Skutočnosť 2023	Skutočnosť 2024	Schválený rozpočet 2025	RO č. 5	Plnenie k 31.12.2025	% plnenia
4	4.3	0560	600	Spoločný stavebný úrad	75 172	101 292	109 000	129 894	111 339	85,72%
			610	Spoločný stavebný úrad (SOCU) - mzdy	47 937	67 417	70 000	84 100	76 188	90,59%
			620	Spoločný stavebný úrad (SOCU) - odvody	17 088	24 777	27 000	31 794	28 094	88,36%
			630-640	Spoločný stavebný úrad (SOCU) - služby, transfery	10 147	9 098	12 000	14 000	7 057	50,41%

Ciele podprogramu: Zabezpečiť efektívne plnenie preneseného výkonu štátnej správy v oblasti výstavby.

Zodpovednosť: MsÚ Rožňava – Odbor výstavby, územného plánovania, ŽP a pozemných komun.

Komentár: Finančné plnenie podprogramu bolo k 31.12.2025 splnené na 85,72%. Výdavky boli vo výške 111 339 €. Podprogram obsahuje výdavky na Spoločný stavebný úrad z dotácie, ktorá bola vo výške 39 050 € a z vlastných príjmov mesta. Najvyššie výdavky boli na položky mzdy a odvody. Merateľné ukazovatele boli naplnené.

Merateľné indikátory

Cieľ	Merateľný ukazovateľ	2022	2023	2024	2025
Zabezpečiť efektívne plnenie preneseného výkonu štátnej správy v oblasti výstavby	Počet vybavených žiadostí	600	600	700	700
	Skutočná hodnota	620	610	680	650
	% rozdiel	103%	102%	97%	93%

Podprogram 4. 4. Evidencia obyvateľstva

Program	Podpr.	Funk.kl.	Ekon.kl.	Ukazovateľ	Skutočnosť 2023	Skutočnosť 2024	Schválený rozpočet 2025	RO č. 5	Plnenie k 31.12.2025	% plnenia
4	4.4	0132	600	Evidencia obyvateľstva	0	0	0	0	0	
			600	Sčítanie obyvateľov - dotácia		0	0	0	0	

Ciele podprogramu: Zabezpečiť aktuálnu evidenciu obyvateľstva v meste.

Zodpovednosť: MsÚ Rožňava - VaVS

Komentár: Podprogram obsahuje výdavky na sčítanie obyvateľov z dotácie. V roku 2025 nebolo plánované sčítanie obyvateľov. Plnenie bolo 0 €. Merateľné ukazovatele boli splnené, nakoľko zabezpečenie evidencie obyvateľstva je každoročne vykonávané odborom Všeobecnej a vnútornej správy.

Merateľné indikátory

Cieľ	Merateľný ukazovateľ	2022	2023	2024	2025
Zabezpečiť aktuálnu evidenciu obyvateľstva v meste	Počet vydaných potvrdení	250	250	250	180
	Skutočná hodnota	203	198	212	203
	% rozdiel	81%	79%	85%	113%

Program 5 Bezpečnosť

Zámer programu: Bezpečné mesto chrániace verejný ako aj súkromný majetok. Vytvorenie podmienok na znižovanie kriminality v meste a ochranu majetku obyvateľov a ostatných subjektov v meste.

Cieľ programu: Vytvorenie podmienok na znižovanie kriminality v meste a ochranu majetku obyvateľov a ostatných subjektov v meste.

Plnenie programu bolo k 31.12.2025 vo výške 968 628 € čo predstavuje 94,97%.

Program	Podpr.	Funk.kl.	Ekon.kl.	Ukazovateľ	Skutočnosť 2023	Skutočnosť 2024	Schválený rozpočet 2025	RO č. 5	Plnenie k 31.12.2025	% plnenia
5				Bezpečnosť	863 729	874 817	1 335 134	1 019 893	968 628	94,97%

Podprogram 5. 1. Ochrana pred požiarimi

Program	Podpr.	Funk.kl.	Ekonom.kl.	Ukazovateľ	Skutočnosť 2023	Skutočnosť 2024	Schválený rozpočet 2025	RO č. 5	Plnenie k 31.12.2025	% plnenia
5	5.1	0320	600	Ochrana pred požiarmi	8 939	10 053	11 100	11 134	8 604	77,28%
			633	Požiarna obrana - materiál	1 928	2 980	3 600	3 634	2 551	70,20%
			634	Požiarna obrana - dopravné	1 598	1 165	1 500	1 500	915	61,00%
			635	Požiarna obrana - údržba	601	515	1 000	1 000	227	22,70%
			637	Požiarna obrana - služby	4 812	5 393	5 000	5 000	4 911	98,22%
5	5.1	0320	700	Ochrana pred požiarmi	0	0	0	0	0	
				Rekonštrukcia - hasičská zbrojnica						

Ciele podprogramu: Zabezpečiť ochranu obyvateľov a majetku mesta pred požiarmi.

Zodpovednosť: MsÚ Rožňava – VaVs, PaSM

Komentár: Finančné plnenie podprogramu bolo k 31.12.2025 splnené na 77,28%. Bežné výdavky boli vo výške 8 604 €. Podprogram obsahuje výdavky na požiarnu obranu. Podprogram bol financovaný z vlastných príjmov/podielových daní mesta a zároveň z dotácie na požiarnu obranu vo výške 3 034 €. Merateľné ukazovatele boli plnené na 100% úrovni.

Merateľné indikátory

Cieľ	Merateľný ukazovateľ	2022	2023	2024	2025
Zabezpečiť ochranu obyvateľov a majetku mesta pred požiarmi	počet revízií protipožiarneho zariadení	3	3	3	3
	Skutočná hodnota	3	3	3	3
	% rozdiel	100%	100%	100%	100%

Podprogram 5. 2. Verejné osvetlenie

Program	Podpr.	Funk.kl.	Ekonom.kl.	Ukazovateľ	Skutočnosť 2023	Skutočnosť 2024	Schválený rozpočet 2025	RO č. 5	Plnenie k 31.12.2025	% plnenia
5	5.2	0640	600	Verejné osvetlenie	249 117	255 159	280 000	280 000	251 577	89,85%
			632	Verejné osvetlenie - energie	184 136	188 214	200 000	200 000	186 131	93,07%
			635	Údržba VO - FINMOS	64 981	66 945	80 000	80 000	65 446	81,81%
5	5.2	0640	800	Verejné osvetlenie (Nákup CP)	35 930	46 064	79 092	79 092	79 092	100,00%
				Nákup CP - Verejné osvetlenie	35 930	46 064	79 092	79 092	79 092	100,00%

Ciele podprogramu: Zabezpečiť bezporuchové a úsporné osvetlenie všetkých častí mesta.

Zodpovednosť: MsÚ Rožňava – Odbor výstavby, územného plánovania, ŽP a pozemných komun., PaMS

Komentár: Podprogram bol v bežnom rozpočte plnený na 89,85% a vo VFO na 100%. Bežné výdavky boli vo výške 251 577 € a VFO 79 092 €. Podprogram obsahuje výdavky na zabezpečenie verejného osvetlenia a nákup cenných papierov. Podprogram bol financovaný z vlastných príjmov/podielových daní mesta. Merateľné ukazovatele boli splnené.

Merateľné indikátory

Cieľ	Merateľný ukazovateľ	2022	2023	2024	2025
Zabezpečiť komplexné pokrytie zastavaného	zabezpečená údržba mesačne	12	12	12	12

územia verejným osvetlením	Skutočná hodnota	12	12	12	12
	% rozdiel	100%	100%	100%	100%

Podprogram 5. 3. Miestny rozhlas a Mestské televízne štúdio

Program	Podpr.	Funk.kl.	Ekon.kl.	Ukazovateľ	Skutočnosť 2023	Skutočnosť 2024	Schválený rozpočet 2025	RO č. 5	Plnenie k 31.12.2025	% plnenia
5	5.3	0830	600	Miestny rozhlas a Mestské televízne štúdio	64 350	74 485	90 500	90 500	90 453	99,95%
			637	MTŠ-RVTV	64 350	74 485	90 500	90 500	90 453	99,95%

Ciele podprogramu: Bezproblémové a efektívne šírenie informácií Mestského úradu všetkým občanom mesta prostredníctvom regionálnej televízie.

Zodpovednosť: MsÚ Rožňava - RVTV

Komentár: Finančné plnenie podprogramu bolo k 31.12.2025 splnené na 99,95%. Výdavky boli vo výške 90 453 €. Podprogram obsahuje výdavky na zabezpečenie televízneho vysielania RVTV. Podprogram bol financovaný z vlastných príjmov/podielových daní mesta. Merateľné ukazovatele boli splnené nadpriemerne.

Merateľné indikátory

Cieľ	Merateľný ukazovateľ	2022	2023	2024	2025
Zabezpečiť bezproblémové a efektívne šírenie informácií Mestského úradu všetkým občanom mesta prostredníctvom regionálnej televízie a rozhlasu	Počet nových reportáží z diania v meste za rok	450	500	550	456
	Skutočná hodnota	407	471	530	521
	% rozdiel	90%	94%	96%	114%

Podprogram 5. 4. Mestská polícia

Program	Podpr.	Funk.kl.	Ekon.kl.	Ukazovateľ	Skutočnosť 2023	Skutočnosť 2024	Schválený rozpočet 2025	RO č. 5	Plnenie k 31.12.2025	% plnenia
5	5.4	0310	600	Mestská polícia	436 539	452 077	417 200	502 211	485 422	96,66%
			610	Mestská polícia - mzdy	285 364	291 426	263 000	308 000	301 289	97,82%
			620	Mestská polícia - odvody	105 805	110 578	100 000	121 384	121 384	100,00%
			631	Mestská polícia - cestovné	610	2 974	3 000	3 427	3 427	100,00%
			632	Mestská polícia - energie	512	522	1 200	1 200	632	52,67%
			633	Mestská polícia - materiál	10 010	9 155	10 000	10 000	8 879	88,79%
			634	Mestská polícia - dopravné	4 615	4 757	6 000	6 000	5 947	99,12%
			635	Mestská polícia - údržba	2 237	1 048	8 000	8 000	2 552	31,90%
			637	Mestská polícia - služby	6 893	7 434	7 000	7 000	5 733	81,90%
			640	Mestská polícia - transfery	20 493	24 183	19 000	37 200	35 579	95,64%

Ciele podprogramu: Zabezpečiť nulovú toleranciu vandalizmu a násilia.

Zodpovednosť: MsÚ Rožňava – Mestská polícia

Komentár: Finančné plnenie podprogramu bolo k 31.12.2025 splnené na 96,66%. Výdavky boli vo výške 485 422€. Podprogram obsahuje výdavky určené na kompletné prevádzkovanie Mestskej polície. Podprogram bol financovaný z vlastných príjmov/podielových daní mesta. Merateľné indikátory boli splnené nadpriemerne.

Merateľné indikátory

Cieľ	Merateľný ukazovateľ	2022	2023	2024	2025
Zabezpečiť nulovú toleranciu vandalizmu a násilia	Počet vykonaných hliadok	800	800	850	850
	Skutočná hodnota	894	814	826	780
	% rozdiel	112%	102%	97%	92%
	Počet riešených priestupkov	2000	2000	2000	2000
	Skutočná hodnota	2398	2530	2710	2871
	% rozdiel	120%	127%	136%	144%

Podprogram 5. 5. Monitorovacie a kamerové systémy

Program	Podpr.	Funk.kl.	Ekon.kl.	Ukazovateľ	Skutočnosť 2023	Skutočnosť 2024	Schválený rozpočet 2025	RO č. 5	Plnenie k 31.12.2025	% plnenia
5	5.5	0360	600	Monitorovacie a kamerové systémy	48 017	36 979	45 000	50 956	47 484	93,19%
			632	Verejný poriadok a bezpečnosť (kamery) - energie	2 371	2 099	5 000	5 000	1 528	30,56%
			637	Verejný poriadok a bezpečnosť	38 384	34 880	40 000	45 956	45 956	100,00%
			637	Projekt - Zvýšenie kybernetickej bezpečnosti	7 262	0	0	0	0	
5	5.5	0360	700	Monitorovacie a kamerové systémy	20 837	0	412 242	6 000	5 996	99,93%
				Kamerový systém	20 837	0	6 000	6 000	5 996	99,93%
				Zvýšenie kybernetickej bezpečnosti - projekt		0	406 242	0	0	

Ciele podprogramu: Zabezpečiť monitorovanie a ochrana objektov a verejných priestranstiev.

Zodpovednosť: MsÚ Rožňava – Mestská polícia, VaVS

Komentár: Finančné plnenie podprogramu bolo k 31.12.2025 splnené v bežnom rozpočte na 93,19%. Výdavky boli vo výške 47 484 €. V kapitálovom bolo čerpanie vo výške 5 996 € a boli zakúpené telové kamery pre zamestnancov Mestskej polície. Podprogram obsahuje výdavky na energie a služby na zabezpečenie verejného poriadku. Podprogram bol financovaný z vlastných príjmov/podielových daní mesta. Merateľné indikátory boli splnené nadpriemerne – bude ich nutné v budúcom období prehodnotiť.

Merateľné indikátory

Cieľ	Merateľný ukazovateľ	2022	2023	2024	2025
Zabezpečiť monitorovanie a ochrana objektov a verejných priestranstiev	Počet kamier spravovaných MP	25	30	35	37
	Skutočná hodnota	25	32	36	36
	% rozdiel	100%	107%	103%	97%
	Počet objasnených prípadov MP pomocou kamier	50	60	60	60
	Skutočná hodnota	57	189	379	369
	% rozdiel	114%	315%	632%	615%

Program 6 Odpadové hospodárstvo

Zámer programu: Vytvorenie efektívneho a spoľahlivého systému odvádzania a zneškodňovania odpadov produkovaných subjektmi.

Cieľ programu: Efektívne plniť úlohy, ktoré meste vyplývajú z programu odpadového hospodárstva a všeobecne záväzných právnych predpisov prijatých a platných v Slovenskej republike.

Plnenie programu bolo k 31.12.2025 výške 1 445 741 €, ktoré predstavuje 80,40%.

Program	Podpr.	Funk.kl.	Ekon.kl.	Ukazovateľ	Skutočnosť 2023	Skutočnosť 2024	Schválený rozpočet 2025	RO č. 5	Plnenie k 31.12.2025	% plnenia
6				Odpadové hospodárstvo	1 338 720	1 361 801	1 657 013	1 798 147	1 445 741	80,40%

Podprogram 6. 1. Nakladanie s odpadmi

Program	Podpr.	Funk.kl.	Ekon.kl.	Ukazovateľ	Skutočnosť 2023	Skutočnosť 2024	Schválený rozpočet 2025	RO č. 5	Plnenie k 31.12.2025	% plnenia
6	6.1	0510	600	Nakladanie s odpadmi	1 059 500	1 105 379	1 117 011	1 284 698	1 272 292	99,03%
			633	Odpadové nádoby	5 311	34 019	5 000	5 000	1 326	26,52%
			637	Komunálny odpad	644 434	621 893	700 000	837 997	837 997	100,00%
			637	KO - čierne skládky, monit. skládky	1 908	2 896	10 000	10 000	1 999	19,99%
			637	DPH - leasing z áut pre odpadové hospodárstvo	25 823	25 823	2 002	2 002	1 276	63,74%
			640	Príspevok pre PO - Odpadové služby	380 000	420 000	400 000	429 690	429 690	100,00%
			650	Úroky z leasingu - odpad. hospodárstvo	2 024	748	9	9	4	44,44%
6	6.1	0510	700	Nakladanie s odpadmi	26 118	0	50 000	0	0	
				Váha pre OS	26 118					
				Výstavba kontajnerovísk		0	50 000	0	0	
				Prekládková stanica						
6	6.1	0510	800	Nakladanie s odpadmi (Leasing)	127 089	128 366	10 002	5 126	5 126	100,00%
				Leasing - odpadové hospodárstvo	127 089	128 366	10 002	5 126	5 126	100,00%

Ciele podprogramu: Zabezpečiť pravidelný zvoz a odvoz odpadu v meste. Zabezpečiť efektívnu a ekologickú likvidáciu odpadu v meste.

Zodpovednosť: MsÚ Rožňava – Odbor výstavby, územného plánovania, ŽP a pozemných komun., Odpadové služby mesta Rožňava

Komentár: Finančné plnenie podprogramu bolo k 31.12.2025 splnené v bežnom rozpočte na 99,03% a vo VFO na 100%. Bežné výdavky boli vo výške 1 272 292 €, finančné operácie – výdavkové vo výške 5 126 €. Podprogram obsahuje všetky výdavky na nakladanie s odpadmi, nákup odpadových nádob, príspevok pre príspevkovú organizáciu Odpadové služby mesta Rožňava, leasing vozidiel pre OS a s tým súvisiace výdavky. Leasing troch vozidiel bol ukončený koncom roka 2024 a dvoch vozidiel v januári 2025. Podprogram bol financovaný z vlastných príjmov/podielových daní mesta. Prvý merateľný ukazovateľ bol plnený na 106%, druhý sa žiaľ nepodarilo naplniť podľa očakávania na základe skutočných hodnôt z minulých rokov.

Merateľné indikátory

Cieľ	Merateľný ukazovateľ	2022	2023	2024	2025
Zabezpečiť pravidelný zvoz a odvoz odpadu v meste	Objem zmesového KO v tonách	3500	3500	3000	3500
	Skutočná hodnota	3754	3646	3696	3710

	% rozdiel	107%	104%	123%	106%
	Objem drobného stavebného odpadu v tonách	400	500	500	600
	Skutočná hodnota	559	652	755	313
	% rozdiel	140%	130%	151%	52%

Podprogram 6. 2. Odpadové vody

Program	Podpr.	Funk.kl.	Ekon.kl.	Ukazovateľ	Skutočnosť 2023	Skutočnosť 2024	Schválený rozpočet 2025	RO č. 5	Plnenie k 31.12.2025	% plnenia
6	6.2	0520	600	Odpadové vody	126 013	128 056	140 000	168 323	168 323	100,00%
			632	Odpadové, zrážkové vody	126 013	128 056	140 000	168 323	168 323	100,00%

Ciele podprogramu: Zabezpečiť plynulý chod čističiek odpadových vôd, výstavba a údržba kanalizačnej siete

Zodpovednosť: MsÚ Rožňava - PaSM

Komentár: Finančné plnenie podprogramu bolo k 31.12.2025 splnené na 100%. Výdavky boli vo výške 168 323 €. Oproti minulým rokom ide o vyššie čerpanie, ktoré je spôsobené vyššími cenami za vodné a stočné. Podprogram obsahuje výdavky na energie – vodné a stočné. Podprogram bol financovaný z vlastných príjmov/podielových daní mesta. Merateľné ukazovatele boli splnené na 100%.

Merateľné indikátory

Cieľ	Merateľný ukazovateľ	2022	2023	2024	2025
Zabezpečiť plynulý chod čističiek odpadových vôd, výstavba a údržba kanalizačnej siete	Počet dní prevádzky čističiek / prečerpávacích staníc v roku	365	365	366	365
	Skutočná hodnota	365	365	366	365
	% rozdiel	100%	100%	100%	100%

Podprogram 6. 3. Separovaný zber

Program	Podpr.	Funk.kl.	Ekon.kl.	Ukazovateľ	Skutočnosť 2023	Skutočnosť 2024	Schválený rozpočet 2025	RO č. 5	Plnenie k 31.12.2025	% plnenia
6	6.3	0520	700	Separovaný zber	0	0	340 000	340 000	0	0,00%
				Zberný dvor			340 000	340 000	0	0,00%

Ciele podprogramu: Efektívne separovanie a využitie druhotných surovín. Vytvorenie podmienok pre uskladnenie, likvidáciu a využitie rastlinného odpadu v meste.

Zodpovednosť: MsÚ Rožňava – Kancelária primátora

Komentár: Ku plneniu v roku 2025 v hodnotenom období neprišlo. Mesto sa však aktívne chce opäť zapojiť o získanie dotácie na projekt – Zberný dvor v roku 2026. Merateľný ukazovateľ bol splnený a v novom programovom rozpočte následne upravený.

Merateľné indikátory

Cieľ	Merateľný ukazovateľ	2022	2023	2024	2025
Zabezpečiť výstavbu, údržbu a prevádzku zberného dvora pre separovaný zber a tvorba podmienok pre separovaný zber	počet zberu separovaného odpadu za rok	90	90	90	95
	Skutočná hodnota	92	95	95	95
	% rozdiel	102%	106%	106%	100%

Program 7 Kultúra

Zámer programu: Program predstavuje organizáciu a podporu širokospektrálnej kultúry v meste.

Cieľ programu: Zachovanie kultúrno-historického potenciálu mesta a rozvoj kultúrnych, informačných a voľnočasových aktivít v nadväznosti na rozvoj cestovného ruchu na regionálnej a miestnej úrovni.

Plnenie programu bolo k 31.12.2025 vo výške 302 489 € (96,29%).

Program	Podpr.	Funk.kl.	Ekon.kl.	Ukazovateľ	Skutočnosť 2023	Skutočnosť 2024	Schválený rozpočet 2025	RO č. 5	Plnenie k 31.12.2025	% plnenia
7				Kultúra	665 651	290 245	292 500	314 137	302 489	96,29%

Podprogram 7.2. Organizovanie kultúrnych podujatí

Program	Podpr.	Funk.kl.	Ekon.kl.	Ukazovateľ	Skutočnosť 2023	Skutočnosť 2024	Schválený rozpočet 2025	RO č. 5	Plnenie k 31.12.2025	% plnenia
7	7.2	0820	600	Organizovanie kultúrnych podujatí	121 270	110 245	100 000	110 142	106 727	96,90%
			630	Veľkonočné, jesenné a vianočné trhy	8 018	13 188	34 000	35 442	35 442	100,00%
			630	Spoločenské a kultúrne podujatia	75 870	59 804	23 400	29 400	27 554	93,72%
			630	Dni mesta	4 721	7 048	7 500	7 500	7 463	99,51%
			630	Folklórny festival	4 151	4 505	5 100	7 800	7 768	99,59%
			640	Príspevky - Kultúra	28 510	25 700	30 000	30 000	28 500	95,00%

Ciele podprogramu: Trvalé pôsobenie na kultúrne povedomie obyvateľov širokou paletou kultúrnych aktivít organizovaných externými subjektmi ale aj miestnymi kultúrnymi spolkami

Zodpovednosť: MsÚ Rožňava – Odbor kultúry, športu a CR

Komentár: Finančné plnenie podprogramu bolo k 31.12.2025 splnené na 96,90%. Výdavky boli vo výške 106 727 €. Podprogram obsahuje výdavky na zorganizovanie jarmokov a iných kultúrnych podujatí. Podprogram bol financovaný z vlastných príjmov/podielových daní mesta a z dotácie na Detský folklórny festival. Zároveň boli uhradené aj príspevky pre kultúrne organizácie. Merateľný ukazovateľ bol splnený.

Merateľné indikátory

Cieľ	Merateľný ukazovateľ	2022	Očak. 2023	2024	2025
Zabezpečiť trvalé pôsobenie na kultúrne povedomie obyvateľov	počet organizovaných jarmokov v meste za rok	3	3	3	3
	Skutočná hodnota	3	3	3	3
	% rozdiel	100%	100%	100%	100%

Podprogram 7.3. Iná kultúrna infraštruktúra

Program	Podpr.	Funk.kl.	Ekonom.kl.	Ukazovateľ	Skutočnosť 2023	Skutočnosť 2024	Schválený rozpočet 2025	RO č. 5	Plnenie k 31.12.2025	% plnenia
7	7.3	0820	600	Iná kultúrna infraštruktúra	171 683	180 000	186 500	195 762	195 762	100,00%
			635	Oprava Rožňavskej barokovej Kalvárie						
			640	Príspevok pre PO - Divadlo Actores	171 683	180 000	186 500	195 762	195 762	100,00%
7	7.3	0820	700	Iná kultúrna infraštruktúra	372 698	0	6 000	8 233	0	0,00%
				Rekonštrukcia Radnice						
				Rekonštrukcia strechy	156 953	0	0	0	0	
				IS pre CR - pamiatky, infotabule						
				Reštaurátorský výskum a rekonštrukcia sochy F. Andrássyovej	7 428	0	6 000	8 233	0	0,00%
				Umelecké dielo na Kalváriu, rekonštrukcia zvonice						
				Actores - dofinancovanie projektu - kapitálový príspevok	208 317					

Ciele podprogramu: Trvalé pôsobenie na kultúrne povedomie obyvateľov širokou paletou kultúrnych aktivít organizovaných externými subjektmi ale aj miestnymi kultúrnymi spolkami prostredníctvom inej kultúrnej infraštruktúry.

Zodpovednosť: MsÚ Rožňava – OFMDaP, Mestské divadlo ACTORES Rožňava

Komentár: Finančné plnenie podprogramu bolo k 31.12.2025 v bežnom rozpočte splnené na 100,00%. Podprogram bol financovaný z vlastných príjmov/podielových daní mesta a z dotácie od MF SR. Výdavky boli vo výške 195 762 € a použité ako príspevok pre príspevkovú organizáciu Mestské divadlo ACTORES Rožňava. Merateľné ukazovatele boli splnené na viac ako 100 % a bude ich nutné prehodnotiť. Posledný merateľný ukazovateľ nebol plnený.

Merateľné indikátory

Cieľ	Merateľný ukazovateľ	2022	2023	2024	2025
Zabezpečiť priestorové zabezpečenie podmienok na realizáciu kultúrnych aktivít	Počet predstavení a podujatí Divadla ACTORES	70	70	80	85
	Skutočná hodnota	79	116	119	126
	% rozdiel	113%	166%	149%	148%
	počet divákov divadla	15000	16000	16000	17000
	Skutočná hodnota	15274	18176	21542	25165
	% rozdiel	102%	114%	135%	148%
	Rekonštrukcia hist. a kult. pamiatok	áno	áno	áno	áno
	Skutočná hodnota	áno	čiastočne	nie	nie
	% plnenie	100%	50%	0%	0%

Program 8 Doprava

Zámer podprogramu: Bezproblémové prepojenie mesta s ostatnými sídlami regiónu a krajským mestom.

Cieľ programu: Zabezpečiť pravidelné a vyhovujúce spojenie obyvateľov mesta s regionálnymi centrami prostredníctvom verejnej dopravy.

Program	Podpr.	Funk.kl.	Ekon.kl.	Ukazovateľ	Skutočnosť 2023	Skutočnosť 2024	Schválený rozpočet 2025	RO č. 5	Plnenie k 31.12.2025	% plnenia
8				Doprava	100 382	122 168	287 659	186 254	157 622	84,63%

Plnenie programu bolo k 31.12.2025 vo výške 157 622 € 84,63%)

Podprogram 8. 1. Autodoprava

Program	Podpr.	Funk.kl.	Ekon.kl.	Ukazovateľ	Skutočnosť 2023	Skutočnosť 2024	Schválený rozpočet 2025	RO č. 5	Plnenie k 31.12.2025	% plnenia
8	8.1	0111	600	Autodoprava	7 574	19 498	20 401	25 996	22 574	86,84%
			634	Verejná správa - dopravné	7 574	11 025	13 000	13 000	9 578	73,68%
			637	IVECO DAILY - TS - leasing - DPH	0	4 610	4 610	10 205	10 205	100,00%
			650	IVECO DAILY - TS - leasing - úroky	0	3 863	2 791	2 791	2 791	100,00%
8	8.1	0111	700	Autodoprava	0	0	127 000	20 000	1 013	5,07%
				Nabíjacie stanice			107 000	0	0	
				Strojné investície, autá			20 000	20 000	1 013	5,07%
8	8.1	0111	800	Autodoprava (Leasing)	12 285	19 186	20 258	20 258	20 258	100,00%
				Leasing - multifunkčné zariadenia, autá, iné	12 285	19 186	20 258	20 258	20 258	100,00%

Ciele podprogramu: Efektívna, úsporná a rýchla cestná doprava

Zodpovednosť: MsÚ Rožňava - VaVS

Komentár: Finančné plnenie podprogramu bolo k 31.12.2025 splnené na 86,84% v bežnom rozpočte, v kapitálovom 5,07 € a vo VFO 100%. Bežné výdavky boli vo výške 22 574 €, za motorové vozidlá

1 013 € a za leasing zaplatilo mesto 20 258 €. Podprogram obsahuje výdavky na vozidlá, ako napríklad poistné, nákup pohonných hmôt, opravy a údržba, drobný nákup materiálu a leasing vozidla Technických služieb. Podprogram bol financovaný z vlastných príjmov/podielových daní mesta. Merateľné ukazovatele neboli plnené na 100% a do nového návrhu programového rozpočtu ich bude nutné prehodnotiť.

Merateľné indikátory

Cieľ	Merateľný ukazovateľ	2022	2023	2024	2025
Zabezpečiť efektívnu, úspornú a rýchlu cestnú dopravu	Počet dopravných prostriedkov mesta	5	7	7	8
	Skutočná hodnota	7	7	7	6
	% rozdiel	140%	100%	100%	75%
	Počet dopravných prostriedkov na leasing	6	6	6	2
	Skutočná hodnota	6	6	6	1
	% rozdiel	100%	100%	100%	50%

Podprogram 8. 2. Hromadná doprava

Program	Podpr.	Funk.kl.	Ekonom.kl.	Ukazovateľ	Skutočnosť 2023	Skutočnosť 2024	Schválený rozpočet 2025	RO č. 5	Plnenie k 31.12.2025	% plnenia
8	8.2	0451	600	Hromadná doprava	80 523	83 484	120 000	120 000	113 777	94,81%
			640	Príspevok na MHD	80 523	83 484	120 000	120 000	113 777	94,81%
8	8.2	0451	700	Hromadná doprava	0	0	0	0	0	
				Obstaranie ekologických autobusov			0	0	0	
				Autobusové zastávky						

Ciele podprogramu: Fungujúca hromadná autobusová doprava. Výstavba a rekonštrukcia zastávok SAD s rešpektovaním podmienky dostupnosti.

Zodpovednosť: MsÚ Rožňava - Odbor výstavby, územného plánovania, ŽP a pozemných komun., Kancelária primátora

Komentár: Finančné plnenie podprogramu bolo k 31.12.2025 splnené na 94,81%. Výdavky boli vo výške 113 777 €. Podprogram obsahuje výdavky na príspevok na mestskú hromadnú dopravu. Podprogram bol financovaný z vlastných príjmov/podielových daní mesta. Nový merateľný ukazovateľ bol plnený na 100%.

Merateľné indikátory

Cieľ	Merateľný ukazovateľ	2022	2023	2024	2025
Zabezpečiť fungujúcu MHD	Zabezpečenie MHD	áno	áno	áno	áno
	Skutočná hodnota	áno	áno	áno	áno
	% rozdiel	100%	100%	100%	100%

Program 9 Vzdelávanie

Zámer programu: Zabezpečenie všestranného rozvoja detí a mládeže. Zlepšenie technického stavu a vybavenia materských škôl, základných škôl, ako aj školských jedální a mimoškolských záujmových zariadení.

Cieľ programu: Mesto v rámci existujúcich kompetencií zabezpečí výchovno-vzdelávací proces vo formálnych vzdelávacích zariadeniach v rámci predškolskej výchovy, v rámci povinnej školskej dochádzky ako aj v oblasti záujmovej činnosti.

Program	Podpr.	Funk.kl.	Ekonom.kl.	Ukazovateľ	Skutočnosť 2023	Skutočnosť 2024	Schválený rozpočet 2025	RO č. 5	Plnenie k 31.12.2025	% plnenia
9				Vzdelávanie	14 283 745	15 115 419	21 322 479	16 330 346	15 367 174	94,10%

Plnenie programu bolo k 31.12.2025 vo výške 15 367 174 € (94,10%).

Podprogram 9.1. Materské školy

Program	Podpr.	Funk.kl.	Ekonom.kl.	Ukazovateľ	Skutočnosť 2023	Skutočnosť 2024	Schválený rozpočet 2025	RO č. 5	Plnenie k 31.12.2025	% plnenia
9	9.1	09111	600	Materské školy	2 774 320	2 996 185	2 450 904	2 923 410	2 628 934	89,93%
			610	MŠ - mzdy	1 478 524	1 659 435	1 406 452	1 700 820	1 589 180	93,44%
			620	MŠ - odvody	536 632	620 983	534 452	618 123	600 423	97,14%
			630	MŠ - tovary a služby	720 334	666 104	500 000	547 041	381 950	69,82%
			637	Rekreačné poukazy - MŠ	5 046	7 249	0	6 175	6 175	100,00%

			640	MŠ - transfery	33 784	42 414	10 000	51 251	51 206	99,91%
9	9.1	09111	700	Materské školy	0	0	1 500 000	0	0	
				MŠ Vajanského - rekonštrukcia	0					
				MŠ E. Rótha - rekonštrukcia	0	0	1 500 000	0	0	
9	9.1	09111	600	MŠ SŠ	139608	158 004	107 700	152 617	148 375	97,22%

Ciele podprogramu: Zabezpečiť rozvoj a údržbu infraštruktúry predškolského vzdelávania.

Zodpovednosť: MsÚ Rožňava – Materské školy, Odbor školstva

Komentár: Finančné plnenie podprogramu bolo k 31.12.2025 splnené na 89,93% v bežnom rozpočte mesta a výdavky boli vo výške 2 628 934 €. Uhradené boli výdavky na materské školy – mzdy, odvody, tovary a služby, transfery, rekreačné poukazy. Výdavky na MŠ SŠ Komenského boli vo výške 148 375 €. Kapitálový projekt k 31.12.2025 nebol realizovaný. Podprogram bol financovaný z vlastných príjmov/podielových daní mesta, z dotácií a príjmov od rodičov. Prvé dva merateľné ukazovatele boli plnené, ku rekonštrukciu budovy v roku 2025 nedošlo.

Merateľné indikátory

Cieľ	Merateľný ukazovateľ	2022	2023	2024	2025
Zabezpečiť rozvoj a údržbu infraštruktúry predškolského vzdelávania	Počet detí v MŠ	565	570	580	540
	Skutočná hodnota	585	570	530	537
	% rozdiel	104%	100%	91%	99%
	Počet ŠJ pri MŠ	4	4	4	4
	Skutočná hodnota	4	4	4	4
	% rozdiel	100%	100%	100%	100%
	Zníženie energ. náročnosti budov MŠ				1
	Skutočná hodnota	0	0	0	0
	% rozdiel				0%

Podprogram 9.2 Školské jedálne pri MŠ

Program	Podpr.	Funk.kl.	Ekonom.kl.	Ukazovateľ	Skutočnosť 2023	Skutočnosť 2024	Schválený rozpočet 2025	RO č. 5	Plnenie k 31.12.2025	% plnenia
9	9.2	09601	600	Školské jedálne pri MŠ	0	0	544 903	604 209	552 453	91,43%
			610	ŠJ pri MŠ - mzdy			275 292	297 938	263 495	88,44%
			620	ŠJ pri MŠ - odvody			104 611	112 917	100 214	88,75%
			630	ŠJ pri MŠ - tovary a služby			150 000	178 354	178 354	100,00%
			640	ŠJ pri MŠ - transfery			15 000	15 000	10 390	69,27%

Ciele podprogramu: Zabezpečiť financovanie obedov štátom

Zodpovednosť: MsÚ Rožňava – Odbor školstva, Školské jedálne pri MŠ

Komentár: Finančné čerpanie podprogramu bol vo výške 552 453 €. Podprogram obsahuje výdavky na školské jedálne pri MŠ – mzdy, odvody, tovary a služby, transfery, rekreačné poukazy. Do roku 2024 boli ŠJ pri MŠ uvádzané v podprograme 9.1. Merateľný ukazovateľ bol plnený na takmer 100%.

Merateľné indikátory

Cieľ	Merateľný ukazovateľ	2022	2023	2024	2025
Zabezpečiť financovanie obedov v ŠJ pri MŠ štátom	Počet detí, na ktoré je poskytnutá dotácia na stravu				200
	Skutočná hodnota	106	232	187	198
	% rozdiel				99%

Podprogram 9. 3. ZŠ Zlatá

Program	Podpr.	Funk.kl.	Ekon.kl.	Ukazovateľ	Skutočnosť 2023	Skutočnosť 2024	Schválený rozpočet 2025	RO č. 5	Plnenie k 31.12.2025	% plnenia
9	9.3	09...	600	ZŠ Zlatá	2205098	2 325 173	2 275 658	2 449 577	2 392 201	97,66%
9	9.3	09...	700	ZŠ Zlatá	32100	0	2 890 000	10 000	3 685	36,85%
				ZŠ Zlatá - rekonštrukcia		0	2 890 000	10 000	3 685	36,85%
				ZŠ Zlatá - jazyková učebňa a učebňa biológie	32100					

Ciele podprogramu: Zabezpečiť rozvoj a údržbu infraštruktúry základného vzdelávania.

Zodpovednosť: MsÚ Rožňava – Odbor školstva, Základná škola Zlatá

Komentár: Finančné plnenie podprogramu bolo k 31.12.2025 splnené na 97,66 % a bežné výdavky boli vo výške 2 392 201 €. Uhradené boli bežné výdavky na Základnú školu Zlatá – mzdy, odvody, tovary a služby, transfery, rekreačné poukazy a iné financované z dotácií na prenesené kompetencie a z vlastných príjmov mesta, ZŠ. Zároveň tu zaraďujeme aj kapitálový projekt na rekonštrukciu budovy, ktorý sa v roku 2025 začal a bol čerpaný vo výške 3 685 €. Merateľné ukazovatele boli plnené podľa očakávania.

Merateľné indikátory

Cieľ	Merateľný ukazovateľ	2022	2023	2024	2025
Zabezpečiť rozvoj a údržbu infraštruktúry základného vzdelávania	Počet detí v ZŠ	700	700	684	713
	Skutočná hodnota	706	687	702	686
	% rozdiel	101%	98%	103%	96%
	Zníženie energetickej náročnosti budovy ZŠ				áno
	Skutočná hodnota	nie	nie	nie	áno
	% rozdiel				100%

Podprogram 9. 4. SŠ Komenského

Program	Podpr.	Funk.kl.	Ekon.kl.	Ukazovateľ	Skutočnosť 2023	Skutočnosť 2024	Schválený rozpočet 2025	RO č. 5	Plnenie k 31.12.2025	% plnenia
9	9.4	09...	600	Spojená škola	1265525	1 406 170	1 249 196	1 444 481	1 393 323	96,46%
9	9.4	09...	700	Spojená škola	59845	0	3 050 000	0	0	

			SŠ Komenského - rekonštrukcia			2 500 000	0	0	
			Obnova a modernizácia Spojenej školy cez IÚS			550 000	0	0	
			SŠ Komenského - učebňa polytechnická	59845					

Ciele podprogramu: Zabezpečiť rozvoj a údržbu infraštruktúry základného vzdelávania.

Zodpovednosť: MsÚ Rožňava – Odbor školstva, Spojená škola

Komentár: Finančné plnenie podprogramu bolo k 31.12.2025 splnené na 96,46 % a bežné výdavky boli vo výške 1 393 323 €. Uhradené boli bežné výdavky na Spojenú školu Komenského – mzdy, odvody, tovary a služby, transfery, rekreačné poukazy a iné financované z dotácií na prenesené kompetencie a z vlastných príjmov mesta, ZŠ. Ku realizácii kapitálového projektu v roku 2025 neprišlo. Merateľné ukazovatele boli plnené nad očakávania.

Merateľné indikátory

Cieľ	Merateľný ukazovateľ	2022	2023	2024	2025
Zabezpečiť rozvoj a údržbu infraštruktúry základného vzdelávania	Počet detí v ZŠ	295	300	300	300
	Skutočná hodnota	268	338	349	355
	% rozdiel	91%	113%	116%	118%

Podprogram 9. 5. ZŠ Zakarpatská

Program	Podpr.	Funk.kl.	Ekon.kl.	Ukazovateľ	Skutočnosť 2023	Skutočnosť 2024	Schválený rozpočet 2025	RO č. 5	Plnenie k 31.12.2025	% plnenia
9	9.5	09...	600	ZŠ Zakarpatská	1514286	1 661 657	2 037 300	1 825 127	1 742 380	95,47%
9	9.5	09...	700	ZŠ Zakarpatská	225435	25 048	0	25 787	5 787	22,44%
				ZŠ ak. Hronca - učebňa		0	0	5 787	5 787	100,00%
				Projekt šatne - z kapitálovej dotácie				20 000	0	0,00%
				Rekonštrukcia strechy telocvične ZŠ Zakarpatská	225435	25 048	0	0	0	

Ciele podprogramu: Zabezpečiť rozvoj a údržbu infraštruktúry základného vzdelávania.

Zodpovednosť: MsÚ Rožňava – Odbor školstva, Základná škola Zakarpatská

Komentár: Finančné plnenie podprogramu bolo k 31.12.2025 splnené na 95,47 % v bežnom rozpočte pričom výdavky boli vo výške 1 742 380 €. Uhradené boli bežné výdavky na Základnú školu Zakarpatská – mzdy, odvody, tovary a služby, transfery, rekreačné poukazy a iné financované z dotácií na prenesené kompetencie a z vlastných príjmov mesta, ZŠ. Ku plneniu prišlo aj v kapitálových výdavkoch na rekonštrukciu učebne v sume 5 787 €. Merateľné ukazovatele boli plnené takmer na 100 %.

Merateľné indikátory

Cieľ	Merateľný ukazovateľ	2022	2023	2024	2025
Zabezpečiť rozvoj a údržbu infraštruktúry základného vzdelávania	Počet detí v ZŠ	485	490	500	520
	Skutočná hodnota	463	481	483	486
	% rozdiel	95%	98%	97%	93%

Podprogram 9. 6. ZŠ Pionierov

Program	Podpr.	Funk.kl.	Ekonom.kl.	Ukazovateľ	Skutočnosť 2023	Skutočnosť 2024	Schválený rozpočet 2025	RO č. 5	Plnenie k 31.12.2025	% plnenia
9	9.6	09...	600	ZŠ pionierov	2011549	2 339 864	2 047 787	2 703 361	2 608 764	96,50%
9	9.6	09...	700	ZŠ pionierov	59923	0	0	0	0	
				Havarijný stav ZŠ Pionierov						
				ZŠ Pionierov - učebňa polytechnická	59 923					

Ciele podprogramu: Zabezpečiť rozvoj a údržbu infraštruktúry základného vzdelávania.

Zodpovednosť: MsÚ Rožňava – Odbor školstva, Základná škola Pionierov

Komentár: Finančné plnenie podprogramu bolo k 31.12.2025 splnené na 96,50% a bežné výdavky boli vo výške 2 608 764 €. Uhradené boli bežné výdavky na Základnú školu Pionierov – mzdy, odvody, tovary a služby, transfery, rekreačné poukazy a iné financované z dotácií na prenesené kompetencie a z vlastných príjmov mesta, ZŠ. Merateľné ukazovatele boli plnené nadpriemerne. Základná škola v školskom roku otvorila pre vysoký záujem až päť tried prvého ročníka.

Merateľné indikátory

Cieľ	Merateľný ukazovateľ	2022	2023	2024	2025
Zabezpečiť rozvoj a údržbu infraštruktúry základného vzdelávania	Počet detí v ZŠ	620	630	642	725
	Skutočná hodnota	623	647	723	745
	% rozdiel	100%	103%	113%	103%

Podprogram 9. 8. ŠKD Zlatá

Program	Podpr.	Funk.kl.	Ekonom.kl.	Ukazovateľ	Skutočnosť 2023	Skutočnosť 2024	Schválený rozpočet 2025	RO č. 5	Plnenie k 31.12.2025	% plnenia
9	9.8	0950	600	ŠKD Zlatá	243211	281 959	270 389	292 465	286 539	97,97%

Ciele podprogramu: Zabezpečiť rozvoj a údržbu infraštruktúry záujmového vzdelávania.

Zodpovednosť: MsÚ Rožňava – Odbor školstva, Základná škola Zlatá

Komentár: Finančné plnenie podprogramu je k 31.12.2025 splnené na 97,97% a výdavky boli vo výške 286 539 €. Uhradené boli bežné výdavky na ŠKD Zlatá – mzdy, odvody, tovary a služby, transfery, rekreačné poukazy a iné. Výdavky boli hrazené z vlastných príjmov ZŠ, mesta, podielových daní. Merateľné ukazovatele boli plnené.

Merateľné indikátory

Cieľ	Merateľný ukazovateľ	2022	2023	2024	2025
Zabezpečiť rozvoj a údržbu infraštruktúry základného vzdelávania	Počet detí v ŠKD	250	250	275	275
	Skutočná hodnota	253	268	261	265
	% rozdiel	101%	107%	95%	96%

	Počet oddelení ŠKD	11	11	11	11
	Skutočná hodnota	11	11	11	10
	% rozdiel	100%	100%	100%	91%

Podprogram 9. 9. ŠKD Komenského

Program	Podpr.	Funk.kl.	Ekon.kl.	Ukazovateľ	Skutočnosť 2023	Skutočnosť 2024	Schválený rozpočet 2025	RO č. 5	Plnenie k 31.12.2025	% plnenia
9	9.9	0950	600	ŠKD Spojená	61097	53271	40550	43972	43416	98,74%

Ciele podprogramu: Zabezpečiť rozvoj a údržbu infraštruktúry záujmového vzdelávania.

Zodpovednosť: MsÚ Rožňava – Odbor školstva, SŠ Komenského

Komentár: Finančné plnenie podprogramu bolo k 31.12.2025 splnené na 98,74% a výdavky boli vo výške 43 416 €. Hradené boli bežné výdavky na ŠKD Komenského – mzdy, odvody, tovary a služby, transfery, rekreačné poukazy a iné. Výdavky boli hradené z vlastných príjmov ZŠ, mesta a podielových daní. Merateľné ukazovatele boli plnené.

Merateľné indikátory

Cieľ	Merateľný ukazovateľ	2022	2023	2024	2025
Zabezpečiť rozvoj a údržbu infraštruktúry záujmového vzdelávania	Počet detí v ŠKD	65	70	70	70
	Skutočná hodnota	60	60	52	52
	% rozdiel	92%	86%	74%	74%
	Počet oddelení ŠKD	3	3	3	3
	Skutočná hodnota	3	3	2	2
	% rozdiel	100%	100%	67%	67%

Podprogram 9. 10. ŠKD Zakarpatská

Program	Podpr.	Funk.kl.	Ekon.kl.	Ukazovateľ	Skutočnosť 2023	Skutočnosť 2024	Schválený rozpočet 2025	RO č. 5	Plnenie k 31.12.2025	% plnenia
9	9.10	0950	600	ŠKD Zakarpatská	191217	190 290	226 200	219 992	217 747	98,98%

Ciele podprogramu: Zabezpečiť rozvoj a údržbu infraštruktúry záujmového vzdelávania.

Zodpovednosť: MsÚ Rožňava – Odbor školstva, Základná škola Zakarpatská

Komentár: Finančné plnenie podprogramu bolo k 31.12.2025 splnené na 98,98% a výdavky boli vo výške 217 747 €. Uhradené boli bežné výdavky na ŠKD Zakarpatská – mzdy, odvody, tovary a služby, transfery, rekreačné poukazy a iné. Výdavky boli hradené z vlastných príjmov ZŠ, mesta a podielových daní. Merateľné ukazovatele boli plnené.

Merateľné indikátory

Cieľ	Merateľný ukazovateľ	2022	2023	2024	2025
Zabezpečiť rozvoj a údržbu infraštruktúry záujmového vzdelávania	Počet detí v ŠKD	220	230	245	245
	Skutočná hodnota	215	240	242	236
	% rozdiel	98%	104%	99%	96%
	Počet oddelení ŠKD	8	8	9	9
	Skutočná hodnota	9	9	9	9
	% rozdiel	113%	113%	100%	100%

Podprogram 9. 11. ŠKD Pionierov

Program	Podpr.	Funk.kl.	Ekon.kl.	Ukazovateľ	Skutočnosť 2023	Skutočnosť 2024	Schválený rozpočet 2025	RO č. 5	Plnenie k 31.12.2025	% plnenia
9	9.11	0950	600	ŠKD Pionierov	218632	259 454	288 919	319 961	317 121	99,11%

Ciele podprogramu: Zabezpečiť rozvoj a údržbu infraštruktúry záujmového vzdelávania.

Zodpovednosť: MsÚ Rožňava – Odbor školstva, Základná škola Pionierov

Komentár: Finančné plnenie podprogramu je k 31.12.2025 splnené na 99,11% a výdavky boli vo výške 317 121 €. Uhradené boli bežné výdavky na ŠKD Pionierov – mzdy, odvody, tovary a služby, transfery, rekreačné poukazy a iné. Výdavky boli hradené z vlastných príjmov ZŠ, mesta a podielových daní. Merateľné ukazovatele boli plnené nadpriemerne.

Merateľné indikátory

Cieľ	Merateľný ukazovateľ	2022	2023	2024	2025
Zabezpečiť rozvoj a údržbu infraštruktúry záujmového vzdelávania	Počet detí v ŠKD	265	270	278	325
	Skutočná hodnota	254	255	321	360
	% rozdiel	96%	94%	115%	111%
	Počet oddelení ŠKD	10	10	11	13
	Skutočná hodnota	10	11	13	15
	% rozdiel	100%	110%	118%	115%

Podprogram 9. 13. ŠJ Zlatá

Program	Podpr.	Funk.kl.	Ekon.kl.	Ukazovateľ	Skutočnosť 2023	Skutočnosť 2024	Schválený rozpočet 2025	RO č. 5	Plnenie k 31.12.2025	% plnenia
9	9.13	09602	600	ŠJ Zlatá	365735	413 736	269 199	538 862	429 596	79,72%

Ciele podprogramu: Zabezpečiť kvalitné a dostupné stravovanie pre žiakov ZŠ.

Zodpovednosť: MsÚ Rožňava – Odbor školstva, Základná škola Zlatá

Komentár: Finančné plnenie podprogramu bolo k 31.12.2025 splnené na 79,72% a výdavky boli vo výške 429 596 €. Uhradené boli bežné výdavky na ŠJ Zlatá – mzdy, odvody, tovary a služby, transfery, rekreačné poukazy a iné. Výdavky boli hradené z vlastných príjmov ZŠ, mesta a podielových daní. Merateľné ukazovatele boli plnené nadpriemerne.

Merateľné indikátory

Cieľ	Merateľný ukazovateľ	2022	2023	2024	2025
Zabezpečiť kvalitné a dostupné stravovanie pre žiakov ZŠ	Počet vydaných obedov	90000	104000	106000	131000
	Skutočná hodnota	93524	101823	109234	102630
	% rozdiel	104%	98%	103%	78%

Podprogram 9. 14. ŠJ Komenského

Program	Podpr.	Funk.kl.	Ekon.kl.	Ukazovateľ	Skutočnosť 2023	Skutočnosť 2024	Schválený rozpočet 2025	RO č. 5	Plnenie k 31.12.2025	% plnenia
9	9.14	09603	600	ŠJ Komenského	173174	206 086	122 160	250 121	221 791	88,67%

Ciele podprogramu: Zabezpečiť kvalitné a dostupné stravovanie pre žiakov ZŠ.

Zodpovednosť: MsÚ Rožňava – Odbor školstva, Spojená škola Komenského

Komentár: Finančné plnenie podprogramu bolo k 31.12.2025 splnené na 88,67% a výdavky boli vo výške 221 791 €. Uhradené boli bežné výdavky na ŠJ Komenského – mzdy, odvody, tovary a služby, transfery, rekreačné poukazy a iné. Výdavky boli hradené z vlastných príjmov ZŠ, mesta a podielových daní. Merateľné ukazovatele boli nadpriemerne plnené a bude nutné ich prehodnotiť vzhľadom na každoročný nárast.

Merateľné indikátory

Cieľ	Merateľný ukazovateľ	2022	2023	2024	2025
Zabezpečiť kvalitné a dostupné stravovanie pre žiakov ZŠ	Počet vydaných obedov	32000	34000	35000	31000
	Skutočná hodnota	31955	43058	47293	46824
	% rozdiel	100%	127%	135%	151%

Podprogram 9. 15. ŠJ Zakarpatská

Program	Podpr.	Funk.kl.	Ekon.kl.	Ukazovateľ	Skutočnosť 2023	Skutočnosť 2024	Schválený rozpočet 2025	RO č. 5	Plnenie k 31.12.2025	% plnenia
9	9.15	09603	600	ŠJ Zakarpatská	298225	343 218	234 750	393 123	371 656	94,54%

Ciele podprogramu: Zabezpečiť kvalitné a dostupné stravovanie pre žiakov ZŠ.

Zodpovednosť: MsÚ Rožňava – Odbor školstva, Základná škola Zakarpatská

Komentár: Finančné plnenie podprogramu bolo k 31.12.2025 splnené na 94,54% a výdavky boli vo výške 371 656 €. Uhradené boli bežné výdavky na ŠJ Zakarpatská – mzdy, odvody, tovary a služby, transfery, rekreačné poukazy a iné. Výdavky boli hrazené z vlastných príjmov ZŠ, mesta a podielových daní. Merateľné ukazovatele boli plnené.

Merateľné indikátory

Cieľ	Merateľný ukazovateľ	2022	2023	2024	2025
Zabezpečiť kvalitné a dostupné stravovanie pre žiakov ZŠ	Počet vydaných obedov	78000	79000	82000	85000
	Skutočná hodnota	75805	84761	86748	75975
	% rozdiel	97%	107%	106%	89%

Podprogram 9. 16. ŠJ Pionierov

Program	Podpr.	Funk.kl.	Ekon.kl.	Ukazovateľ	Skutočnosť 2023	Skutočnosť 2024	Schválený rozpočet 2025	RO č. 5	Plnenie k 31.12.2025	% plnenia
9	9.16	09602	600	ŠJ Pionierov	323491	406 445	170 214	451 853	413 418	91,49%

Ciele podprogramu: Zabezpečiť kvalitné a dostupné stravovanie pre žiakov ZŠ.

Zodpovednosť: MsÚ Rožňava – Odbor školstva, Základná škola Pionierov

Komentár: Finančné plnenie podprogramu bolo k 31.12.2025 splnené na 91,49% a výdavky boli vo výške 413 418 €. Uhradené boli bežné výdavky na ŠJ Pionierov – mzdy, odvody, tovary a služby, transfery, rekreačné poukazy a iné. Výdavky boli hrazené z vlastných príjmov ZŠ, mesta a podielových daní. Merateľné ukazovatele boli plnené nadpriemerne.

Merateľné indikátory

Cieľ	Merateľný ukazovateľ	2022	2023	2024	2025
Zabezpečiť kvalitné a dostupné stravovanie pre žiakov ZŠ	Počet vydaných obedov	92000	94000	96000	112000
	Skutočná hodnota	91412	98375	112448	121030
	% rozdiel	99%	105%	117%	108%

Podprogram 9. 18. Základná umelecká škola

Program	Podpr.	Funk.kl.	Ekon.kl.	Ukazovateľ	Skutočnosť 2023	Skutočnosť 2024	Schválený rozpočet 2025	RO č. 5	Plnenie k 31.12.2025	% plnenia
9	9.18	0950	600	ZUŠ	854029	934 482	852 086	905 661	858 169	94,76%

Ciele podprogramu: Zabezpečiť rozvoj a údržbu infraštruktúry umeleckého vzdelávania a zabezpečenie podmienok pre efektívnu umeleckú vzdelávaciu činnosť v rámci záujmového vzdelávania.

Zodpovednosť: MsÚ Rožňava – Odbor školstva, ZUŠ

Komentár: Finančné plnenie podprogramu bolo k 31.12.2025 splnené na 94,76% a výdavky boli vo výške 858 169 €. Uhradené boli bežné výdavky Základnej školy umeleckej – mzdy, odvody, tovary a služby, transfery, rekreačné poukazy a iné. Výdavky boli hrazené z vlastných príjmov ZUŠ, mesta a podielových daní. Merateľné ukazovatele boli plnené.

Merateľné indikátory

Cieľ	Merateľný ukazovateľ	2022	2023	2024	2025
Zabezpečiť rozvoj a údržbu infraštruktúry umeleckého vzdelávania	Počet žiakov v ZUŠ - indiv.	300	300	317	289
	Skutočná hodnota	286	323	297	264
	% rozdiel	95%	108%	94%	91%
	Počet žiakov v ZUŠ - skup.	130	140	190	252
	Skutočná hodnota	136	186	260	259
	% rozdiel	105%	133%	137%	103%

Podprogram 9. 19. Centrum voľného času

Program	Podpr.	Funk.kl.	Ekon.kl.	Ukazovateľ	Skutočnosť 2023	Skutočnosť 2024	Schválený rozpočet 2025	RO č. 5	Plnenie k 31.12.2025	% plnenia
9	9.19	09...	600	CVČ	150098	161 241	130 615	141 133	116 646	82,65%
9	9.19	0950	600	CVČ	60	120	200	200	30	15,00%
			640	Transfer pre CVČ	60	120	200	200	30	15,00%

Ciele podprogramu: Zabezpečiť rozvoj a údržbu infraštruktúry záujmového vzdelávania a zabezpečenie podmienok pre efektívnu záujmovú činnosť v meste.

Zodpovednosť: MsÚ Rožňava – Odbor školstva, CVČ

Komentár: Finančné plnenie podprogramu bolo k 31.12.2025 splnené na 82,65% a výdavky boli vo výške 116 646 €. Uhradené boli bežné výdavky CVČ – mzdy, odvody, tovary a služby, transfery a iné. Transfer pre CVČ bol vo výške 30 €. Výdavky boli hrazené z vlastných príjmov ZŠ, mesta, z podielových daní, od obcí a z dotácií. Merateľné ukazovatele boli plnené vo vysokej miere.

Merateľné indikátory

Cieľ	Merateľný ukazovateľ	2022	2023	2024	2025
Zabezpečiť rozvoj a údržbu infraštruktúry záujmového vzdelávania a zabezpečenie podmienok pre efektívnu záujmovú činnosť v meste.	Počet žiakov v CVČ	700	600	659	450
	Skutočná hodnota	555	692	481	482
	% rozdiel	79%	115%	73%	107%
	počet krúžkov	40	40	45	29
	Skutočná hodnota	36	45	28	28

	% rozdiel	90%	113%	62%	97%
--	-----------	-----	------	-----	-----

Podprogram 9. 20. Cirkevné školstvo

Program	Podpr.	Funk.kl.	Ekon.kl.	Ukazovateľ	Skutočnosť 2023	Skutočnosť 2024	Schválený rozpočet 2025	RO č. 5	Plnenie k 31.12.2025	% plnenia
9	9.20	09602	600	Cirkevné školstvo	489 355	491 808	178 079	169 574	169 574	100,00%
			640	Transfér pre cirkevné školstvo z podiel. daní	489 355	491 808	178 079	169 574	169 574	100,00%

Ciele podprogramu: Podporovať komplexnú ponuku vzdelávacích zariadení v Rožňave.

Zodpovednosť: MsÚ Rožňava – Odbor FMDaP

Komentár: Finančné plnenie podprogramu bolo k 31.12.2025 splnené na 100%. Bol uhradený transfér pre cirkevné školstvo z PD vo výške 169 574 €. Výdavky boli hradené z podielových daní mesta. Merateľný ukazovateľ bol plnený už na 100%.

Merateľné indikátory

Cieľ	Merateľný ukazovateľ	2022	2023	2024	2025
Podporovať komplexnú ponuku vzdelávacích zariadení v Rožňave.	Počet podporených projektov	6	6	6	3
	Skutočná hodnota	5	3	3	3
	% rozdiel	83%	50%	50%	100%

Podprogram 9. 27. Ostatné výdavky

Program	Podpr.	Funk.kl.	Ekon.kl.	Ukazovateľ	Skutočnosť 2023	Skutočnosť 2024	Schválený rozpočet 2025	RO č. 5	Plnenie k 31.12.2025	% plnenia
9	9.27	09...	600	Ostatné výdavky	615 859	456 187	380 670	454 506	436 721	96,09%
			610	RCPU/Projekt Učiteľia pre 21. storočie - mzdy	89 605	99 475	70 000	111 192	106 876	96,12%
			620	RCPU/Projekt Učiteľia pre 21. storočie - odvody	37 793	42 407	26 000	44 730	44 730	100,00%
			631	RCPU/Projekt Učiteľia pre 21. storočie - tovary, služby, transfery	43 455	41 590	28 240	54 400	40 931	75,24%
			630	Teach for Slovakia	0					
			630	Projekt "Inovácie v regióne - Reštart Horného gemera"	108 604					
			630	Projekt "Feuersteinov program inovatívneho obohacovania"	13 700					
			635	Údržba ZŠ a MŠ	18 594	26 224	0	0	0	
			637	Projekt FinQ	0					
			640	Transfér pre súkromné centrum ŠPP z podiel. daní	86 647	0	0	0	0	
			640	Transfér pre súkromnú ZUŠ	217 461	246 491	256 430	244 184	244 184	100,00%
9	9.27	09...	700	Ostatné výdavky	9131	0	0	0	0	
				ZŠ, MŠ, ŠJ, ZUŠ - kapitálové výdavky	9131	0	0	0	0	

Ciele podprogramu: Zabezpečiť rozvoj a údržbu vzdelávacej infraštruktúry a zabezpečenie podmienok pre efektívnu vzdelávaciu činnosť.

Zodpovednosť: MsÚ Rožňava – Odbor školstva

Komentár: Finančné plnenie podprogramu boli k 31.12.2025 splnené na 96,09% a výdavky boli vo výške 436 721 €. Uhradený bol transfér pre súkromné ZUŠ z PD, projekty pre školstvo z dotácie – Regionálne centrum podpory učiteľom, údržbu MŠ a ŠJ. Transfér pre

súkromné centrum ŠPP bol financovaný od roku 2024 priamo zo štátu, preto má nulové plnenie. Merateľný ukazovateľ bol splnený.

Merateľné indikátory

Cieľ	Merateľný ukazovateľ	2022	2023	2024	2025
Zabezpečiť rozvoj a údržbu vzdelávacej infraštruktúry a zabezpečenie podmienok pre efektívnu vzdelávaciu činnosť.	Počet projektov	3	4	1	1
	Skutočná hodnota	3	4	1	1
	% rozdiel	100%	100%	100%	100%

Podprogram 9. 28. Podnikateľská činnosť Spojenej školy Komenského

Program	Podpr.	Funk.kl.	Ekon.kl.	Ukazovateľ	Skutočnosť 2023	Skutočnosť 2024	Schválený rozpočet 2025	RO č. 5	Plnenie k 31.12.2025	% plnenia
9	9.28	09223	600	Podnikateľská činnosť SŠ	2 742	5 021	5 000	10 354	8 848	85,45%
				Tovary a služby	2742	5021	5000	10354	8848	85,45%

Ciele podprogramu: Zabezpečiť aktivity v podnikateľskej činnosti

Zodpovednosť: MsÚ Rožňava – Spojená škola Komenského

Komentár: Podprogram obsahuje bežné výdavky na podnikateľskú činnosť. Podprogram je financovaný z príjmov za činnosť. Merateľný ukazovateľ bol plnený nadpriemerne.

Merateľné indikátory

Cieľ	Merateľný ukazovateľ	2022	2023	2024	2025
Zabezpečiť aktivity v podnikateľskej činnosti	Počet aktivít (akcií)			3	5
	Skutočná hodnota		3	3	6
	% rozdiel			100%	120%

Program 10 Šport a voľný čas

Zámer programu: V športe umožniť ponuku čo najširšej palety služieb, zabezpečiť čo najefektívnejšie a transparentné využitie verejných financií ku prospechu všetkých občanov mesta. Podpora existujúcich športových podujatí, ako aj vytváranie vhodných podmienok pre rozvoj rôznych druhov športu nielen pre obyvateľov mesta.

Cieľ programu: Zabezpečiť trvalé skvalitňovanie vyváženej ponuky výkonnostného a rekreačného športu.

Plnenie programu bolo k 31.12.2025 vo výške 5 733 974 € (98,80%).

Program	Podpr.	Funk.kl.	Ekon.kl.	Ukazovateľ	Skutočnosť 2023	Skutočnosť 2024	Schválený rozpočet 2025	RO č. 5	Plnenie k 31.12.2025	% plnenia
10				Šport a voľný čas	673 968	883 978	7 919 500	5 803 728	5 733 974	98,80%

Podprogram 10. 1. Telocvične, športové areály

Program	Podpr.	Funk.kl.	Ekon.kl.	Ukazovateľ	Skutočnosť 2023	Skutočnosť 2024	Schválený rozpočet 2025	RO č. 5	Plnenie k 31.12.2025	% plnenia
10	10.1	0810	600	Telocvične, športové areály	31 785	29 573	32 000	33 320	33 320	100,00%
			637	Využívanie multifunkčnej telocvične	31 785	29 573	32 000	33 320	33 320	100,00%
10	10.1	0810	700	Telocvične, športové areály	546 435	763 455	7 794 000	5 677 875	5 608 621	98,78%
				Rek. a výstavba futb. infraštr. RV - tribúna			200 000	0	0	
				Dobudovanie športovej infraštruktúry - Nadabula	545 583	566 044	1 350 000	1 260 000	1 203 686	95,53%
				Rek. a výstavba futb. infraštr. RV - stage		99 401	0	0	0	
				Rekonštrukcia zimného štadióna - Multifunkčná športovo-kultúrna hala		0	3 744 000	4 397 875	4 393 442	99,90%
				Rekonštrukcia kúpaliska			650 000	0	0	
		0451		Cyklohodník Rožňava	852					
		0451		Cyklohodník pri Drázuse			1 800 000	0	0	
		0620		Ihrisko - Zelená oáza Rožňavská baňa MRK			50 000	0	0	
		0620		Výstavba a rekonštrukcia detských ihrísk	0	98 010	0	20 000	11 493	57,47%

Ciele podprogramu: Zabezpečiť trvalé skvalitňovanie vyváženej ponuky výkonnostného a rekreačného športu pre dospelých.

Zodpovednosť: MsÚ Rožňava – Odbor kultúry, športu a CR, Kancelária primátora

Komentár: Finančné plnenie podprogramu bolo k 31.12.2025 splnené na 100,00 % v bežnom rozpočte a v kapitálovom na 98,78%. Bežné výdavky dosiahli 33 320 € a kapitálové boli vo výške 5 608 621 €. Podprogram obsahuje výdavky na podporu v športovej oblasti. V roku 2025 sa uskutočnila rekonštrukcia športovej infraštruktúry v Nadabulej a zároveň bol zrekonštruovaný zimný štadión. Podprogram bol financovaný z vlastných príjmov mesta, z dotácií, z úveru, z rezervného fondu. Merateľný ukazovateľ bol splnený len jeden – modernizácia futbalového areálu. Ostatné projekty v roku 2025 neboli realizované.

Merateľné indikátory

Cieľ	Merateľný ukazovateľ	2022	2023	2024	2025
Zabezpečiť trvalé skvalitňovanie vyváženej ponuky výkonnostného a rekreačného športu pre dospelých.	Revitalizácia kúpaliska				áno
	Skutočná hodnota	nie	nie	nie	nie
	% rozdiel				0%
	Modernizácia futbalového areálu Nadabula				áno
	Skutočná hodnota	nie	nie	áno	áno
	% rozdiel				100%
	Počet zrekonštruovaných detských ihrísk				1
	Skutočná hodnota	4	0	2	0
	% rozdiel				0%
	Počet novovybudovaných cyklohodníkov	1	1	1	1

	Skutočná hodnota	1	0	0	0
	% rozdiel	100%	0%	0%	0%

Podprogram 10.2. Športové organizácie

Program	Podpr.	Funk.kl.	Ekon.kl.	Ukazovateľ	Skutočnosť 2023	Skutočnosť 2024	Schválený rozpočet 2025	RO č. 5	Plnenie k 31.12.2025	% plnenia
10	10.2	0810	600	Športové organizácie	90 000	89 250	90 000	90 000	89 500	99,44%
			640	Príspevky - Šport	90 000	89 250	90 000	90 000	89 500	99,44%

Ciele podprogramu: Podporiť športové aktivity v meste.

Zodpovednosť: MsÚ Rožňava - Odbor kultúry, športu a CR

Komentár: Finančné plnenie podprogramu bolo k 31.12.2025 splnené na 99,44%. Výdavky pre športové organizácie boli vo výške 89 500 € a financované z vlastných príjmov mesta. Merateľný ukazovateľ bol aj v roku 2025 naplnený.

Merateľné indikátory

Cieľ	Merateľný ukazovateľ	2022	2023	2024	2025
Podporiť športové aktivity v meste	Počet podporených projektov	15	20	20	20
	Skutočná hodnota	17	19	19	19
	% rozdiel	113%	95%	95%	95%

Podprogram 10. 3. Ostatná podpora športu

Program	Podpr.	Funk.kl.	Ekon.kl.	Ukazovateľ	Skutočnosť 2023	Skutočnosť 2024	Schválený rozpočet 2025	RO č. 5	Plnenie k 31.12.2025	% plnenia
10	10.3	0810	600	Ostatná podpora športu	5 748	1 700	3 500	2 533	2 533	100,00%
			630	Cyklohodník Rožňava	850					
			630	SFZ - Dajme spolu gól		0	0	300	300	100,00%
			630	Športové podujatia	4 898	1 700	3 500	2 233	2 233	100,00%

Ciele podprogramu: Zabezpečiť trvalé skvalitňovanie vyváženej ponuky výkonnostného a rekreačného športu pre deti a mládež a dospelých.

Zodpovednosť: MsÚ Rožňava - Odbor kultúry, športu a CR

Komentár: Finančné plnenie podprogramu bolo k 31.12.2025 splnené na 100%. Výdavky boli vo výške 2 533 €, ktoré boli financované z vlastných príjmov. Podprogram obsahuje výdavky na podporu v športovej oblasti. Podprogram bol v roku 2025 financovaný z vlastných príjmov mesta/podielových daní. Merateľný ukazovateľ bol naplnený.

Merateľné indikátory

Cieľ	Merateľný ukazovateľ	2022	2023	2024	2025
------	----------------------	------	------	------	------

Zabezpečiť trvalé skvalitňovanie vyváženej ponuky výkonnostného a rekreačného športu pre deti a mládež a dospelých.	Počet zorganizovaných podujatí	10	15	15	15
	Skutočná hodnota	10	11	12	14
	% rozdiel	100%	73%	80%	93%

Program 11 Komunikácie

Zámer programu: Podpora investičných aktivít so zameraním na modernizáciu a budovanie miestnych komunikácií, chodníkov a parkovacích plôch, zaisťujúcich dopravnú obslužnosť mesta.

Cieľ programu: Výstavba a údržba miestnych komunikácií v správe mesta ako aj riešenie technického stavu infraštruktúry pre peších a parkovacích miest v meste.

Program	Podpr.	Funk.kl.	Ekonom.kl.	Ukazovateľ	Skutočnosť 2023	Skutočnosť 2024	Schválený rozpočet 2025	RO č. 5	Plnenie k 31.12.2025	% plnenia
11				Komunikácie	2 402 321	1 881 417	3 824 433	2 257 587	1 770 137	78,41%

Plnenie programu bolo k 31.12.2025 vo výške 1 770 137 € (78,41%).

Podprogram 11. 1. Oprava a údržba miestnych komunikácií

Program	Podpr.	Funk.kl.	Ekonom.kl.	Ukazovateľ	Skutočnosť 2023	Skutočnosť 2024	Schválený rozpočet 2025	RO č. 5	Plnenie k 31.12.2025	% plnenia
11	11.1	0451	600	Oprava a údržba miestnych komunikácií	2 104 209	1 625 199	1 824 433	1 516 986	1 262 269	83,21%
			640	Príspevok pre PO - Technické služby	1 352 616	1 300 000	1 100 000	1 195 000	1 195 000	100,00%
			630	Parkovacia politika		39 235	130 000	196 000	34 912	17,81%
			635	Oprava majetku mesta - cesty, chodníky, parkoviská, ...	751 593	285 964	594 433	125 986	32 357	25,68%
11	11.1	0451	700	Oprava a údržba miestnych komunikácií	26300	13000	0	5390	5390	100,00%
				Kapitálový príspevok pre TS	26 300	13 000	0	5 390	5 390	100,00%

Ciele podprogramu: Výstavba a údržba miestnych komunikácií v správe mesta ako aj riešenie technického stavu infraštruktúry pre peších a parkovacích miest v meste.

Zodpovednosť: MsÚ Rožňava – Odbor výstavby, územného plánovania, ŽP a pozemných komun., Technické služby mesta Rožňava, OFMDaP

Komentár: Finančné plnenie podprogramu bolo k 31.12.2025 splnené v bežnom rozpočte na 83,21% a v kapitálovom na 100%. Bežné výdavky boli vo výške 1 262 269 € a kapitálové 5 390 €. Podprogram zahŕňa výdavky na opravu a údržbu majetku mesta. Podprogram bol v roku 2025 financovaný z vlastných príjmov mesta/podielových daní. Kapitálový a bežný príspevok pre Technické služby bol uhradený v plnej výške. Prvý merateľný ukazovateľ nebol plnený a druhý bol plnený až na 168% pre vysoký záujem o parkovacie karty zo strany občanov.

Merateľné indikátory

Cieľ	Merateľný ukazovateľ	2022	2023	2024	2025
Oprava/rekonštrukcia miestnych komunikácií.	počet m ² opravených/zrekonštruovaných komunikácií	5000	7000	7000	4000
	Skutočná hodnota	3197	12664	4122	326
	% rozdiel	64%	181%	59%	8%

	Počet predaných parkovacích kariet(v roku 2022-2023 mali predaj parkovacích kariet v kompetencii TSM RV)				450
	Skutočná hodnota			813	755
					168%

Podprogram 11. 2. Výstavba a rekonštrukcia miestnych komunikácií

Program	Podpr.	Funk.kl.	Ekon.kl.	Ukazovateľ	Skutočnosť 2023	Skutočnosť 2024	Schválený rozpočet 2025	RO č. 5	Plnenie k 31.12.2025	% plnenia
11	11.2	0451	700	Výstavba a rekonštrukcia miestnych komunikácií	271 812	243 218	2 000 000	735 211	502 478	68,34%
				Výstavba a rekonštrukcia komunikácií	167 470	12 326	500 000	735 211	502 478	68,34%
				Cesta na Gulyapalag	0	230 892	0	0	0	
				Rekonštrukcia a výstavba parkovísk	104 342					
				Výstavba a rekonštrukcia chodníkov			0	0	0	
				Obnova povrchu miestnych komunikácií MRK			1 500 000	0	0	
				Rekonštr. chodníka na východ. strane Nám. Baníkov						

Ciele podprogramu: Výstavba a rekonštrukcia miestnych komunikácií v správe mesta ako aj riešenie technického stavu infraštruktúry pre peších a parkovacích miest v meste.

Zodpovednosť: MsÚ Rožňava – Odbor výstavby, územného plánovania, ŽP a pozemných komun.

Komentár: Finančné plnenie podprogramu bolo k 31.12.2025 splnené na 68,34%. Výdavky boli vo výške 502 478 €. Podprogram obsahuje výdavky na výstavbu a rekonštrukciu majetku mesta. Podprogram bol v roku 2025 financovaný z vlastných príjmov mesta/podielových daní, úveru. Merateľný ukazovateľ bol doplnený v programovom rozpočte 2025 a úspešne plnený.

Merateľné indikátory

Cieľ	Merateľný ukazovateľ	2022	2023	2024	2025
Výstavba a rekonštrukcia komunikácií	Uskutočniť rekonštrukciu komunikácií				áno
	Skutočná hodnota	áno	áno	áno	áno
	% rozdiel				100%

Program 12 Prostredie pre život

Zámer programu: Strategickým zámerom mesta je nielen zachovanie existujúceho dobrého stavu životného prostredia a zvyšovania jeho kvality, ale aj eliminácia slabých stránok, neustála osвета, výchova a informovanosť o stave životného prostredia.

Cieľ programu: Ochrana a rozvoj jednotlivých zložiek životného prostredia, výstavba a údržba oddychových zón mesta, výsadba estetickej v centrálnej zóne mesta a v priľahlých častiach, a výsadba izolačnej zelene v okolí objektov priemyselnej infraštruktúry.

Program	Podpr.	Funk.kl.	Ekon.kl.	Ukazovateľ	Skutočnosť 2023	Skutočnosť 2024	Schválený rozpočet 2025	RO č. 5	Plnenie k 31.12.2025	% plnenia
12				Prostredie pre život	18 693	41 455	179 000	193 819	141 732	73,13%

Plnenie programu bolo k 31.12.2025 vo výške 141 732 € (73,13%).

Podprogram 12. 1. Správa a údržba zelene

Program	Podpr.	Funk.kl.	Ekon.kl.	Ukazovateľ	Skutočnosť 2023	Skutočnosť 2024	Schválený rozpočet 2025	RO č. 5	Plnenie k 31.12.2025	% plnenia
12	12.1		600	Správa a údržba zelene	18 693	41 455	64 000	81 677	47 059	57,62%
		0620	632	Rozvoj obce - fontány - energie	4 127	1 287	4 000	4 000	2 118	52,95%
		0620	600	Revitalizácia verejného priestranstva		0	0	8 769	0	0,00%
		0540	600	Revitalizácia verejnej zelene		30 820	40 000	48 908	34 177	69,88%
		0421	630	Veterinárna oblasť, deratizácia a útluk pre psov	14 566	9 348	20 000	20 000	10 764	53,82%

Ciele podprogramu: Zabezpečiť pravidelnú a efektívnu starostlivosť o verejnú zeleň, rozvoja a zveľaďovanie oddychových zón mesta, veterinárna starostlivosť o túlavé psy.

Zodpovednosť: MsÚ Rožňava – Odbor výstavby, územného plánovania, ŽP a pozemných komun., MP

Komentár: Finančné plnenie podprogramu bolo k 31.12.2025 splnené na 57,62%. Výdavky boli vo výške 47 059 €. Podprogram obsahuje výdavky na veterinárnu oblasť, deratizáciu, energie a revitalizáciu verejnej zelene. Podprogram bol v roku 2025 financovaný z vlastných príjmov mesta/podielových daní a dotácie. Prvý merateľný ukazovateľ bol splnený na 152%, druhý len na 42%.

Merateľné indikátory

Cieľ	Merateľný ukazovateľ	2022	2023	2024	2025
Zabezpečiť veterinárnu starostlivosť	Počet odchytených túlavých zvierat	100	100	100	100
	Skutočná hodnota	101	94	117	152
	% rozdiel	101%	94%	117%	152%

Cieľ	Merateľný ukazovateľ	2022	2023	2024	2025
Rozvoj verejnej zelene	Počet vysadených prvkov vysokej zelene				100
	Skutočná hodnota	94	147	207	42
	% rozdiel				42%

Podprogram 12. 2. Oddychové zóny

Program	Podpr.	Funk.kl.	Ekon.kl.	Ukazovateľ	Skutočnosť 2023	Skutočnosť 2024	Schválený rozpočet 2025	RO č. 5	Plnenie k 31.12.2025	% plnenia
12	12.2	0620	700	Oddychové zóny	0	0	115 000	112 142	94 673	84,42%
				Revitalizácia verejnej zelene				7 142	7 142	
				Technika - verejná zeleň		0	15 000	15 000	0	0,00%
				Oddychová zóna - Gulyapalag		0	100 000	90 000	87 531	97,26%

Ciele podprogramu: Zabezpečiť výstavbu a rekonštrukciu oddychových zón v meste a tým vytvoriť vhodné podmienky pre oddych všetkých vekových skupín obyvateľov.

Zodpovednosť: MsÚ Rožňava – Kancelária primátora

Komentár: Finančné plnenie podprogramu bolo k 31.12.2025 splnené na 84,42% v sume 94 673. Čerpanie z podprogramu bolo určené na realizáciu oddychovej zóny na Gulyapalagu, ktorá nám bola refundovaná a zároveň bola použitá dotácia na revitalizáciu verejnej zelene z projektu. Merateľný ukazovateľ bol týmpádom plnený na 100%.

Merateľné indikátory

Cieľ	Merateľný ukazovateľ	2022	2023	2024	2025
Zabezpečiť výstavbu a rekonštrukciu oddychových zón v meste	Vytvorenie oddychových zón				1
	Skutočná hodnota	0	0	0	1
	% rozdiel				100%

Program 13 Sociálne služby

Zámer programu: Neustále rozvíjať širokú paletu sociálnych a zdravotných služieb poskytovaných v meste.

Cieľ programu: Zabezpečiť vysokú kvalitu sociálnych služieb pre obyvateľov mesta.

Plnenie programu bolo k 31.12.2025 vo výške 1 724 284 € (90,90%)

Program	Podpr.	Funk.kl.	Ekonom.kl.	Ukazovateľ	Skutočnosť 2023	Skutočnosť 2024	Schválený rozpočet 2025	RO č. 5	Plnenie k 31.12.2025	% plnenia
13				Sociálne služby	1 663 646	1 600 683	1 885 447	1 896 822	1 724 284	90,90%

Podprogram 13. 2. Opatrovateľská služba

Program	Podpr.	Funk.kl.	Ekonom.kl.	Ukazovateľ	Skutočnosť 2023	Skutočnosť 2024	Schválený rozpočet 2025	RO č. 5	Plnenie k 31.12.2025	% plnenia
13	13.2	1020	600	Opatrovateľská služba	433 603	431 678	474 142	554 874	480 979	86,68%
			610	Opatrovateľská služba - mzdy	290 090	286 718	314 075	347 738	306 383	88,11%
			620	Opatrovateľská služba - odvody	101 387	103 312	113 067	118 965	111 244	93,51%
			631	Opatrovateľská služba - tovary, služby, transfery	42 126	41 648	47 000	72 262	63 352	87,67%
			630	Opatrovníctvo	0	0	0	15 909	0	0,00%

Ciele podprogramu: Zabezpečiť pomoc pre prestárlych obyvateľov mesta v domácom prostredí.

Zodpovednosť: MsÚ Rožňava – Odbor sociálnych vecí a bytovej politiky

Komentár: Finančné plnenie podprogramu bolo k 31.12.2025 splnené na 86,68%. Výdavky boli vo výške 480 979 €. Boli uhradené výdavky na opatrovateľskú službu – mzdy, odvody, tovary a služby a transfery. Podprogram bol v roku 2025 financovaný z vlastných príjmov mesta/podiellových daní a z dotácie na opatrovateľskú službu. Dotácia pokračuje aj v roku 2026. Merateľné ukazovatele boli splnené.

Merateľné indikátory

Cieľ	Merateľný ukazovateľ	2022	2023	2024	2025
Zabezpečiť pomoc pre prestárlych obyvateľov mesta v domácom prostredí	Celkový počet prijímateľov opatrovateľskej služby	60	60	62	62
	Skutočná hodnota	57	52	51	47

	% rozdiel	95%	87%	82%	76%
	Priemerný počet opatrovateľov	40	45	40	40
	Skutočná hodnota	30	37	36	34
	% rozdiel	75%	82%	90%	85%

Podprogram 13. 3. Denné centrum

Program	Podpr.	Funk.kl.	Ekon.kl.	Ukazovateľ	Skutočnosť 2023	Skutočnosť 2024	Schválený rozpočet 2025	RO č. 5	Plnenie k 31.12.2025	% plnenia
13	13.3	1020	600	Denné centrum	16 586	18 164	19 300	20 490	18 740	91,46%
			610	Denné centrum (KD) - mzdy	10 942	10 696	10 000	10 405	9 715	93,37%
			620	Denné centrum (KD) - odvody	3 213	3 691	4 000	4 145	3 760	90,71%
			632	Denné centrum (KD) - energie	225	225	300	300	227	75,67%
			633	Denné centrum (KD) - materiál	340	440	500	820	725	88,41%
			637-640	Denné centrum (KD) - služby, transfery	1 866	3 112	4 500	4 820	4 313	89,48%
13	13.3	1020	700	Denné centrum	0	0	25 000	0	0	
				Rekonštrukcia Denného centra		0	25 000	0	0	

Ciele podprogramu: Zabezpečiť dôstojné prežitie staroby pre obyvateľov v dôchodkovom veku.

Zodpovednosť: MsÚ Rožňava - Odbor sociálnych vecí a bytovej politiky

Komentár: Finančné plnenie podprogramu bolo k 31.12.2025 splnené na 91,46%. Bežné výdavky boli vo výške 18 740 €. Uhradili sa výdavky na Denné centrum – mzdy, odvody, tovary a služby a transfery. Podprogram bol v roku 2025 financovaný z vlastných príjmov mesta/podielových daní. Ku čerpaniu kapitálových výdavkov v hodnotenom období neprišlo. Merateľné ukazovatele boli splnené nadpriemerne.

Merateľné indikátory

Cieľ	Merateľný ukazovateľ	2022	2023	2024	2025
Zabezpečiť dôstojné prežitie staroby pre obyvateľov v dôchodkovom veku	Počet návštevníkov	130	140	150	150
	Skutočná hodnota	130	140	213	196
	% rozdiel	100%	100%	142%	131%
	Počet organizovaných akcií v DC	25	30	30	30
	Skutočná hodnota	24	27	38	37
	% rozdiel	96%	90%	127%	123%

Podprogram 13. 4. ÚP SV a R - projekty na zamestnanie

Program	Podpr.	Funk.kl.	Ekon.kl.	Ukazovateľ	Skutočnosť 2023	Skutočnosť 2024	Schválený rozpočet 2025	RO č. 5	Plnenie k 31.12.2025	% plnenia
13	13.4	0412	600	ÚPSVaR - projekty na zamestnanie	211 298	127 092	130 000	163 932	144 300	88,02%
			610	Projekty na zamestnanie - mzdy	133 031	78 021	76 000	96 340	83 729	86,91%

		620	Projekty na zamestnanie - odvody	45 921	26 300	27 000	36 138	29 117	80,57%
		631	Projekty na zamestnanie - tovary, služby, transfery	32 346	22 771	27 000	31 454	31 454	100,00%

Ciele podprogramu: Zabezpečiť využitie voľnej pracovnej sily a udržať pracovné návyky nezamestnaných obyvateľov.

Zodpovednosť: MsÚ Rožňava – Odbor VaVS

Komentár: Finančné plnenie podprogramu bolo k 31.12.2025 splnené na 88,02%. Výdavky boli vo výške 144 300 €. Výdavky sa čerpali na projekty na zamestnanie – mzdy, odvody, tovary a služby a transfery, z veľkej miery z dotácií. Merateľný ukazovateľ bol splnený na 80% nakoľko nebolo toľko projektov, do ktorých by sa mohlo mesto zapojiť ako sa očakávalo. V roku 2025 to boli projekty – MOS, Chránená dielňa, Chránené pracovisko a Práca na skúšku. Podprogram bol v roku 2025 financovaný z vlastných príjmov mesta/podielových daní a z dotácie na jednotlivé projekty.

Merateľné indikátory

Cieľ	Merateľný ukazovateľ	2022	2023	2024	2025
Zabezpečiť využitie voľnej pracovnej sily a udržať pracovné návyky nezamestnaných obyvateľov.	počet aktívnych projektov	5	7	10	5
	Skutočná hodnota	6	6	4	4
	% rozdiel	120%	86%	40%	80%

Podprogram 13. 5. Dávky v hmot. a sociálnej núdzi

Program	Podpr.	Funk.kl.	Ekon.kl.	Ukazovateľ	Skutočnosť 2023	Skutočnosť 2024	Schválený rozpočet 2025	RO č. 5	Plnenie k 31.12.2025	% plnenia
13	13.5	1070	600	Dávky v hmotnej a sociálnej núdzi	347 183	543 199	294 500	645 480	608 833	94,32%
			630	Humanitárna pomoc						
			637	Vratka dotácie za stravu a ostatných dotácií	88 167	165 160	0	192 704	183 357	95,15%
			640	Príspevky občanom v náhlej núdzi, stravné	0	1 450	1 500	3 060	1 562	51,05%
		1040	640	Príspevok na vykonávanie opatrení SOPDaSK	387	0	5 000	5 000	1 168	23,36%
			640	Transfery - hmotná núdza - školstvo - šk.potreby	1 096	747	0	681	0	0,00%
			630	Potraviny v ŠJ pri MŠ, ZŠ intern.ZŠ - hmotná núdza	57 781	77 508	8 000	99 035	78 705	79,47%
			640	Podpory, detské prídavky - hmotná núdza	199 752	298 334	280 000	345 000	344 041	99,72%

Ciele podprogramu: Zmierniť núdzu obyvateľov odkázaných na sociálnu pomoc a zabezpečiť minimálnych potrieb týchto obyvateľov.

Zodpovednosť: MsÚ Rožňava - Odbor sociálnych vecí a bytovej politiky, školstvo

Komentár: Finančné plnenie podprogramu bolo k 31.12.2025 splnené na 94,32%. Výdavky boli vo výške 608 833 €. Výdavky boli čerpané na dávky v hmotnej a sociálnej núdzi. Ďalej sem zaradujeme vratky rôznych nevyčerpaných dotácií a iné. Podprogram bol v roku 2025 financovaný predovšetkým z dotácií a z vlastných príjmov mesta/podielových daní. Merateľné ukazovatele boli plnené v dostatočnej miere.

Merateľné indikátory

Cieľ	Merateľný ukazovateľ	2022	2023	2024	2025
Pomoc občanom v HmN pri hospodárení s fin. prostriedkami	Priemerný mesačný počet občanov vedených v IOP za mesiac (HmN+PnD)	100	100	100	130
	Skutočná hodnota	101	110	140	111

	% rozdiel	101%	110%	140%	85%
Obnoviť a udržať hygienické návyky u neprispôsobivých obyvateľov a obyvateľov v hmotnej núdzi	Počet praní a sprchovaní v SOHaP	2000	1500	1500	1500
	Skutočná hodnota	1536	1500	1347	2082
	% rozdiel	77%	100%	90%	139%

Podprogram 13. 6. Terénni sociálni pracovníci

Program	Podpr.	Funk.kl.	Ekon.kl.	Ukazovateľ	Skutočnosť 2023	Skutočnosť 2024	Schválený rozpočet 2025	RO č. 5	Plnenie k 31.12.2025	% plnenia
13	13.6	1040	600	Terénni sociálni pracovníci	83 566	94 516	93 000	114 082	110 305	96,69%
			610	Terénni sociálni pracovníci (TSP) - mzdy	54 305	58 345	62 000	71 732	68 420	95,38%
			620	Terénni sociálni pracovníci (TSP) - odvody	19 559	21 769	22 000	26 350	25 885	98,24%
			631	Terénni sociálni pracovníci (TSP) - tovary, služby, transfery	9 702	14 402	9 000	16 000	16 000	100,00%

Ciele podprogramu: Poskytovanie komplexných sociálnych, konzultačných služieb pre cieľové skupiny projektu.

Zodpovednosť: MsÚ Rožňava - Odbor sociálnych vecí a bytovej politiky

Komentár: Finančné plnenie podprogramu bolo k 31.12.2025 splnené na 96,69%. Výdavky boli vo výške 110 305 €. Uhradili sa výdavky na Terénnu sociálnu službu – mzdy, odvody, tovary a služby a transfery. Podprogram bol v roku 2025 financovaný z dotácie na TSP a z vlastných príjmov mesta/podielových daní. Merateľný ukazovateľ bol splnený len na 52%, v budúcom období bude musieť byť prehodnotená jeho hodnota.

Merateľné indikátory

Cieľ	Merateľný ukazovateľ	2022	2023	2024	2025
Poskytovanie komplexných sociálnych, konzultačných služieb pre cieľové skupiny projektu.	Priemerný počet podporených občanov TSP	350	400	450	450
	Skutočná hodnota	413	450	180	232
	% rozdiel	118%	113%	40%	52%

Podprogram 13. 7. Komunitné centrum a Stred. osob. hygieny

Program	Podpr.	Funk.kl.	Ekon.kl.	Ukazovateľ	Skutočnosť 2023	Skutočnosť 2024	Schválený rozpočet 2025	RO č. 5	Plnenie k 31.12.2025	% plnenia
13	13.7	1040	600	Komunitné centrum	92 949	88 663	93 135	99 175	88 082	88,81%
			610	Komunitné centrum - mzdy	33 166	48 303	44 952	47 900	45 550	95,09%
			620	Komunitné centrum - odvody	11 702	17 667	16 183	18 275	16 984	92,94%
			631	Komunitné centrum - cestovné	106	108	300	300	211	70,33%
			632	Komunitné centrum - energie	41 150	16 812	22 000	20 800	17 206	82,72%
			633	Komunitné centrum - materiál	1 007	1 390	1 500	3 700	3 460	93,51%
			634	Komunitné centrum - dopravné	0	0	200	250	246	98,40%
			637,635,64	Komunitné centrum - tovary, služby, opravy, transfery	5 818	4 383	8 000	7 950	4 425	55,66%
13	13.7	1040	700	Komunitné centrum	0	0	500000	10000	7864	78,64%
				Rekonštrukcia Komunitného centra		0	500 000	10 000	7 864	78,64%

Ciele podprogramu: Obnoviť a udržať hygienické návyky u neprispôsobivých obyvateľov a obyvateľov v hmotnej núdzi.

Zodpovednosť: MsÚ Rožňava - Odbor sociálnych vecí a bytovej politiky

Komentár: Finančné plnenie bežnej časti podprogramu bolo k 31.12.2025 splnené na 88,81% a výdavky boli vo výške 88 082 € v bežnom rozpočte. Bežné výdavky na Komunitné centrum sa čerpali na mzdy, odvody, tovary a služby a transféry. Podprogram bol v roku 2025 financovaný z vlastných príjmov mesta/podielových daní a z dotácie na chod Komunitného centra. Kapitálové výdavky neboli čerpané vo výške 7 864 €. Prvý merateľný ukazovateľ bol plnený na 64% a druhý sa, žiaľ, nepodarilo v roku 2025 naplniť. V novom rozpočtovom roku bol ukazovateľ doplnený.

Merateľné indikátory

Cieľ	Merateľný ukazovateľ	2022	2023	2024	2025
Poskytovanie komunitných sociálnych služieb pre cieľové skupiny projektu KC	Priemerný počet návštevníkov KC	400	400	450	450
	Skutočná hodnota	417	450	450	288
	% rozdiel	104%	113%	100%	64%
	Zníženie energetickej náročnosti budovy KC				áno
	Skutočná hodnota	nie	nie	nie	nie
	% rozdiel				0%

Podprogram 13. 8. MOPS

Program	Podpr.	Funk.kl.	Ekon.kl.	Ukazovateľ	Skutočnosť 2023	Skutočnosť 2024	Schválený rozpočet 2025	RO č. 5	Plnenie k 31.12.2025	% plnenia
13	13.8	0412	600	MOPS	29 654	50 064	97 870	121 416	118 327	97,46%
			610	Projekt MOPS - mzdy	19 750	30 305	57 000	68 389	68 389	100,00%
			620	Projekt MOPS - odvody	7 210	11 178	21 000	24 838	23 998	96,62%
			632	Projekt MOPS - energie	0	57	670	850	850	100,00%
			633	Projekt MOPS - materiál	214	3 333	8 700	6 839	6 839	100,00%
			637	Projekt MOPS - služby	253	651	3 500	7 500	6 455	86,07%
			640	Projekt MOPS - transfery	2 227	4 540	7 000	13 000	11 796	90,74%

Ciele podprogramu: Zabezpečiť využitie voľnej pracovnej sily a udržať pracovné návyky nezamestnaných obyvateľov.

Zodpovednosť: MsÚ Rožňava - Odbor sociálnych vecí a bytovej politiky

Komentár: Finančné plnenie podprogramu bolo k 31.12.2025 splnené na 97,46%. Výdavky boli vo výške 118 327 €. Ku vyššiemu čerpanie došlo z dôvodu, že boli zamestnaní 6 zamestnanci. Výdavky boli na projekt MOPS – mzdy, odvody, tovary a služby a transféry. Podprogram bol v roku 2025 financovaný z vlastných príjmov mesta/podielových daní a z dotácie. Merateľný ukazovateľ bol splnený na 100%.

Merateľné indikátory

Cieľ	Merateľný ukazovateľ	2022	2023	2024	2025
------	----------------------	------	------	------	------

Zabezpečiť využitie voľnej pracovnej sily a udržať pracovné návyky nezamestnaných obyvateľov.	Počet pracovníkov MOPS	2	2	2	6
	Skutočná hodnota	2	2	6	6
	% rozdiel	100%	100%	300%	100%

Podprogram 13. 10. Ostatná sociálna podpora

Program	Podpr.	Funk.kl.	Ekon.kl.	Ukazovateľ	Skutočnosť 2023	Skutočnosť 2024	Schválený rozpočet 2025	RO č. 5	Plnenie k 31.12.2025	% plnenia
13	13.10	1070	600	Ostatná sociálna podpora	438 010	247 307	158 500	157 244	136 725	86,95%
			610	Jasle Lienka - mzdy	37 537	39 570	37 000	42 000	37 208	88,59%
			620	Jasle Lienka - odvody	13 946	15 220	13 500	15 263	14 591	95,60%
			631	Jasle Lienka - tovary, služby, transfery	18 169	12 452	17 000	18 200	13 722	75,40%
		1070	600	Humanitárna pomoc - Ukrajina	224 806	111 627	15 000	26 050	26 050	100,00%
		1070	600	Karpatská nadácia - Ukrajina	75 949	2 679	0	0	0	
			600	Projekt - Kontajnerové bývanie		0	0	1 871	1 010	53,98%
		1040	640	Soc. služby - verejní a neverejní poskytovatelia	67 603	65 759	76 000	53 860	44 144	81,96%
13	13.10	1070	700	Ostatná sociálna podpora	10797	0	0	10 129	10 129	100,00%
				Jasle Lienka - rekonštrukcia	10 797	0	0	0	0	
				Projekt - Kontajnerové bývanie		0	0	10 129	10 129	100,00%

Ciele podprogramu: Poskytnúť kvalitné služby v starostlivosti o deti do troch rokov.

Zodpovednosť: MsÚ Rožňava - Odbor sociálnych vecí a bytovej politiky

Komentár: Finančné plnenie bežnej časti podprogramu bolo k 31.12.2025 splnené na 86,95%. Výdavky boli vo výške 136 725 €. Uhradené boli bežné výdavky na Jasle Lienka – mzdy, odvody, tovary a služby a transfery, na pomoc utečencom z Ukrajiny z dotácie a zároveň tu evidujeme výdavky pre verejných a neverejných poskytovateľov sociálnych služieb. Podprogram bol v roku 2025 financovaný z vlastných príjmov mesta/podielových daní, z dotácie a z príjmov od rodičov. Merateľný ukazovateľ nebol splnený podľa očakávania, nakoľko sa detičky prihlasujú aj v priebehu školského roka a je náročné ich počet predpovedať dopredu. Podľa výstupov z minulých rokov však bude nutné urobiť nápravné opatrenia a znížiť hodnotu merateľného ukazovateľa.

Merateľné indikátory

Cieľ	Merateľný ukazovateľ	2022	2023	2024	2025
Poskytnúť kvalitné služby v starostlivosti o deti do troch rokov.	Počet detí v jasliach	15	15	15	15
	Skutočná hodnota	4	15	6	6
	% rozdiel	27%	100%	40%	40%

Program 14 Administratíva

Zámer programu: Vytvoriť podmienky na efektívnu prácu Mestského úradu.

Cieľ programu: Zabezpečiť rozvoj administratívnej infraštruktúry a podmienok na výkon samosprávnych funkcií v meste.

Program	Podpr.	Funk.kl.	Ekon.kl.	Ukazovateľ	Skutočnosť 2023	Skutočnosť 2024	Schválený rozpočet 2025	RO č. 5	Plnenie k 31.12.2025	% plnenia
---------	--------	----------	----------	------------	-----------------	-----------------	-------------------------	---------	----------------------	-----------

14			Administratíva	2 890 763	4 483 554	3 403 072	4 149 641	3 055 968	73,64%
----	--	--	----------------	-----------	-----------	-----------	-----------	-----------	--------

Plnenie programu bolo k 31.12.2025 vo výške 3 055 968 € (73,64%).

Podprogram 14.1 Správa mesta

Program	Podpr.	Funk.kl.	Ekon.kl.	Ukazovateľ	Skutočnosť 2023	Skutočnosť 2024	Schválený rozpočet 2025	RO č. 5	Plnenie k 31.12.2025	% plnenia
14	14.1	0111	600	Správa mesta	2 229 559	2 401 339	2 751 000	2 436 278	2 319 823	95,22%
			610	Verejná správa - mzdy	1 246 064	1 392 251	1 300 000	1 327 800	1 291 929	97,30%
			620	Verejná správa - odvody	480 670	539 895	495 000	505 768	502 855	99,42%
			631	Verejná správa - cestovné	2 559	3 537	3 000	3 000	2 789	92,97%
			632	Verejná správa - energie	250 793	200 806	238 000	228 137	192 278	84,28%
			633	Verejná správa - materiál	44 061	79 757	65 000	100 000	93 725	93,73%
			637	Rekreačné poukazy - mesto	9 894	8 747	15 000	15 000	8 488	56,59%
			637	Verejná správa - služby	91 691	82 325	120 000	127 973	107 974	84,37%
			637	Dohody o vykonaní práce	6 067	8 221	10 000	7 000	6 109	87,27%
			600	Odmeny 800€ podľa vyššej KZ - rezerva			407 000	0	0	
			640	Verejná správa - transfery	97 760	85 800	98 000	121 600	113 676	93,48%
14	14.1	0111	700	Správa mesta	33 196	27 048	24 060	42 621	34 151	80,13%
				Nákup softwaru, hardwaru, prístrojov, licencií, zariadení	30 125	27 048	14 060	42 621	34 151	80,13%
				Kancelársky priestor v budove MsÚ	3 071					
				Rekonštrukcia Vilká kúpele			10 000	0	0	

Ciele podprogramu: Zabezpečiť efektívny a hospodárny chod samosprávy.

Zodpovednosť: MsÚ Rožňava – všetky odbory

Komentár: Finančné plnenie bežnej časti podprogramu bolo k 31.12.2025 splnené na 95,22%. Bežné výdavky boli vo výške 2 319 823 € a kapitálové v sume 34 151 € (80,13%). Podprogram bol čerpaný na bežné výdavky na správu mesta – mzdy, odvody, tovary a služby, transfery a kapitálové výdavky mesta na nákup softwaru, licencií a iných. Podprogram bol v roku 2025 financovaný z vlastných príjmov mesta/podielových daní a z dotácií. Merateľný ukazovateľ bol splnený na 100%.

Merateľné indikátory

Cieľ	Merateľný ukazovateľ	2022	2023	2024	2025
Zabezpečiť efektívny a hospodárny chod samosprávy.	Počet dotazov prostredníctvom zákona č. 211/2000	60	60	60	50
	Skutočná hodnota	29	30	20	50
	% rozdiel	48%	50%	33%	100%

Podprogram 14. 2. Bankové a nebankové poplatky a úroky, úvery a pôžičky

Program	Podpr.	Funk.kl.	Ekon.kl.	Ukazovateľ	Skutočnosť 2023	Skutočnosť 2024	Schválený rozpočet 2025	RO č. 5	Plnenie k 31.12.2025	% plnenia
14	14.2	0170	600	Bankové a nebankové poplatky a úroky, úvery, pôžičky	53 871	46 302	78 000	103 082	103 082	100,00%
			650	VÚB, SLSP, Prima banka	53 127	46 302	78 000	103 082	103 082	100,00%
			650	Ostatné úroky, platby	744	0	0	0	0	
14	14.2	0170	800	Bankové a nebankové popl. (Úvery)	574 137	2 008 865	550 012	1 567 660	598 912	38,20%
				Splácanie úveru SLSP - 2022-2032	200 004	200 004	200 004	200 004	200 004	100,00%

			Splácanie úveru VÚB - 2004-2024	90 000	63 246	0	0	0	
			Splácanie úveru SLSP - 2019-2029	150 000	150 000	150 000	150 000	150 000	100,00%
			Splácanie úveru VÚB - 2015-2023	23 000					
			Splácanie úveru SLSP - 2024-2034		33 336	100 008	100 008	100 008	100,00%
			Splácanie Preklenovacieho úveru VÚB 2025-2027				1 000 000	0	0,00%
			Splácanie úveru PRIMA - 2025-2042			100 000	117 648	117 648	100,00%
			VVS, a.s.		1 551 556	0	0	0	
			Vrátená zábezpeka	111 133	10 723	0	0	31 252	

Ciele podprogramu: Zabezpečiť pravidelné splácanie prijatých bankových úverov ako aj využívanie kvalitných bankových služieb pre bezproblémový chod samosprávy.

Zodpovednosť: MsÚ Rožňava – Odbor FMDaP

Komentár: Finančné plnenie podprogramu bolo k 31.12.2025 splnené na 100% v bežnom rozpočte a 38,02% v kapitálovom. Výdavky bežné boli vo výške 103 082 € a boli použité na splácanie úrokov úverov a kapitálové výdavkové v sume 598 912 € boli uhradené za splácanie úverov podľa úverových zmlúv. Podprogram bol v roku 2025 financovaný z vlastných príjmov mesta/podielových daní. Merateľný ukazovateľ bol prekročený, nakoľko bol schválený príjem preklenovacieho úveru v priebehu roka 2025.

Merateľné indikátory

Cieľ	Merateľný ukazovateľ	2022	2023	2024	2025
Zabezpečiť pravidelné splácanie prijatých bankových úverov	Počet bankových úverov	4	4	3	4
	Skutočná hodnota	4	4	3	5
	% rozdiel	100%	100%	100%	125%

Program 15 Bývanie

Zámer programu: Vytvoriť podmienky na efektívnu prácu pri správe a zabezpečení prevádzky bytového fondu. Zabezpečiť administratívnu správu projektov Štátneho fondu rozvoja bývania.

Cieľ programu: Zabezpečiť rozvoj a starostlivosť o bytovú výstavbu.

Program	Podpr.	Funk.kl.	Ekonom.kl.	Ukazovateľ	Skutočnosť 2023	Skutočnosť 2024	Schválený rozpočet 2025	RO č. 5	Plnenie k 31.12.2025	% plnenia
15				Bývanie	868 541	534 178	4 769 357	2 012 836	1 817 750	90,31%

Plnenie programu bolo k 31.12.2025 vo výške 1 817 750 € (90,31%).

Podprogram 15.1 Štandardná bytová výstavba

Program	Podpr.	Funk.kl.	Ekonom.kl.	Ukazovateľ	Skutočnosť 2023	Skutočnosť 2024	Schválený rozpočet 2025	RO č. 5	Plnenie k 31.12.2025	% plnenia
15	15.1	0610	600	Štandardná bytová výstavba	168 966	120 108	180 000	232 389	218 721	94,12%
			632,633	Bytové hospodárstvo - energie, materiál	20 229	3 640	21 000	21 000	15 720	74,86%
			635	Bytové hospodárstvo - údržba	87 737	81 333	95 000	130 000	129 915	99,93%
			637	Bytové hospodárstvo - služby	61 000	35 135	64 000	81 389	73 086	89,80%
15	15.1	0610	700	Štandardná bytová výstavba	397 992	98 319	4 223 000	1 430 000	1 248 673	87,32%
				Byty - rekonštrukcia	0	98 319	1 000 000	1 430 000	1 248 673	87,32%
				Úprava vnútroblokového priestru - Družba	397 992					
				10 bytovka			100 000	0	0	

				Prestupové bývanie		0	3 123 000	0	0	
--	--	--	--	--------------------	--	---	-----------	---	---	--

Ciele podprogramu: Maximálne rozšírenie štandardného bytového fondu vzhľadom na súčasné a budúce potreby obyvateľov mesta a regiónu.

Zodpovednosť: MsÚ Rožňava – Odbor PaSM

Komentár: Finančné plnenie podprogramu bolo k 31.12.2025 splnené v bežnom rozpočte na 94,12% vo výške 218 721 € a kapitálovom rozpočte na 87,32% v sume 1 248 673 €. Výdavky boli čerpané ako bežné výdavky na Bytové hospodárstvo – energie, údržba a služby a zároveň bola realizovaná rekonštrukcia bytov na Jovickej ulici. Podprogram bol v roku 2025 financovaný z vlastných príjmov mesta/podielových daní, z príjmu od občanov a z úveru ŠFRB. Merateľný ukazovateľ bol naplnený.

Merateľné indikátory

Cieľ	Merateľný ukazovateľ	2022	2023	2024	2025
Maximálne rozšírenie štandardného bytového fondu	Počet spravovaných bytov	350	350	350	355
	Skutočná hodnota	345	345	345	343
	% rozdiel	99%	99%	99%	97%

Podprogram 15.2 ŠFRB

Program	Podpr.	Funk.kl.	Ekon.kl.	Ukazovateľ	Skutočnosť 2023	Skutočnosť 2024	Schválený rozpočet 2025	RO č. 5	Plnenie k 31.12.2025	% plnenia
15	15.2.	0170	600	ŠFRB	54 331	54 067	64 879	48 879	48 879	100,00%
			650	ŠFRB - úroky	40 217	41 506	48 879	48 879	48 879	100,00%
			610	Štátny fond bývania (ŠFRB) - mzdy	9 655	9 239	11 000	0	0	
			620	Štátny fond bývania (ŠFRB) - odvody	3 375	3 322	4 500	0	0	
			631	Štátny fond bývania (ŠFRB) - tovary, služby, transfery	15	0	500	0	0	
			637	Projekt vnútroblok- Družba	1 069	0	0	0	0	
15	15.2.	0660	800	ŠFRB (Úvery)	247 252	261 684	301 478	301 568	301 477	99,97%
				Splácanie úveru - ŠFRB I - II	57 779	58 326	58 982	59 000	58 981	99,97%
				Splácanie úveru - ŠFRB III - IV	67 556	68 187	68 967	68 993	68 967	99,96%
				Splácanie úveru - ŠFRB V -VII	107 415	108 413	109 663	109 709	109 663	99,96%
				Splácanie úveru - ŠFRB Nadabula	7 703	7 774	7 865	7 865	7 865	100,00%
				Splácanie úveru - ŠFRB Šafárikova101	6 799	6 799	6 799	6 799	6 799	100,00%
				Splácanie úveru - ŠFRB Jovická	0	12 185	49 202	49 202	49 202	100,00%

Ciele podprogramu: Efektívna a udržateľná bytová výstavba v zmysle súčasných a budúcich potrieb obyvateľov regiónu.

Zodpovednosť: MsÚ Rožňava – Odbor PaSM

Komentár: Finančné plnenie podprogramu bolo k 31.12.2025 splnené v bežnom rozpočte na 100% v sume 48 879 € a výdavky na úroky z úverov ŠFRB. V oblasti finančných operácií výdavkových bol podprogram splnený na 99,97 % v sume 301 477 €, ktorý obsahuje výdavky na splácanie úverov ŠFRB. Podprogram bol v roku 2025 financovaný z vlastných príjmov mesta/podielových daní, z dotácie, od občanov. Merateľné ukazovatele boli splnené na 100% podľa očakávania.

Merateľné indikátory

Cieľ	Merateľný ukazovateľ	2022	2023	2024	2025
------	----------------------	------	------	------	------

Efektívna a udržateľná bytová výstavba v zmysle súčasných a budúcich potrieb obyvateľov regiónu	Počet úverov ŠFRB	6	6	7	9
	Skutočná hodnota	6	6	9	9
	% rozdiel	100%	100%	129%	100%

Program 16 Občianska vybavenosť

Zámer programu: Vytváranie podmienok pre trvalý ekonomický a sociálny rozvoj mesta Rožňava prostredníctvom investícií do základnej infraštruktúry, ako aj iných objektov občianskej vybavenosti.

Cieľ programu: Zabezpečiť úplné pokrytie a modernizáciu energetickej infraštruktúry, resp. ich častí, ako aj doplnenie občianskou vybavenosťou podľa súčasných a budúcich potrieb obyvateľov mesta.

Program	Podpr.	Funk.kl.	Ekon.kl.	Ukazovateľ	Skutočnosť 2023	Skutočnosť 2024	Schválený rozpočet 2025	RO č. 5	Plnenie k 31.12.2025	% plnenia
16				Občianska vybavenosť	635 046	242 357	873 000	741 394	296 232	39,96%

Plnenie programu bolo k 31.12.2025 vo výške 296 232 € (39,96%).

Podprogram 16.1 Vybavenie pre občanov

Program	Podpr.	Funk.kl.	Ekon.kl.	Ukazovateľ	Skutočnosť 2023	Skutočnosť 2024	Schválený rozpočet 2025	RO č. 5	Plnenie k 31.12.2025	% plnenia
16	16.1		600	Vybavenie pre občanov	88 846	112 170	183 000	184 498	125 864	68,22%
		0820	600	Projekt - Podpora remeselníkov		0	0	0	0	
		0443	637	Spoluúčasť na projektoch	21 480	45 370	50 000	50 000	12 435	24,87%
		0473	637	Cestovný ruch TIC	38 000	38 000	38 000	38 000	38 000	100,00%
		0473	630	Medzinárodný projekt - Bridging Borders by Culture			65 000	65 000	46 251	71,16%
		1070	630	Poskytovanie grantov, pomoci	900	500	0	1 498	1 498	100,00%
		0620	600	Participatívny rozpočet	28 466	28 300	30 000	30 000	27 680	92,27%
16	16.1		700	Vybavenie pre občanov	546 200	130 187	690 000	556 896	170 368	30,59%
		0133		Nákup pozemkov	449 197	8 715	100 000	100 000	3 240	3,24%
				Prípravná a projektová dokumentácia	97 003	87 992	250 000	259 800	165 628	63,75%
		0620		Nový územný plán + digitalizácia	0	33 480	30 000	30 000	1 500	5,00%
		0451		Stavebný dozor a VO	0	0	10 000	10 000	0	0,00%
		0451		Rozšírenie cintorína			300 000	157 096	0	0,00%
				Wifi4EU projekt						

Ciele podprogramu: Zabezpečiť výstavbu a dovybavenie mesta ostatnou infraštruktúrou, ako aj objektmi poskytujúcimi ostatné verejné služby. Podporiť projekty participatívneho rozpočtu.

Zodpovednosť: MsÚ Rožňava – Kancelária primátora, Odbor výstavby, územného plánovania, ŽP a pozemných komun., Odbor PaSM

Komentár: Finančné plnenie podprogramu bolo k 31.12.2025 splnené na 68,22% v bežnom rozpočte a to vo výške 125 864 €. Uhradené boli výdavky na cestovný ruch, participatívny rozpočet a spoluúčasť na projektoch, projekt Bridging Borders by Culture. V kapitálovom rozpočte došlo k plneniu vo výške 30,59% v sume 170 368 € a uhradili sa výdavky na projektovú dokumentáciu, na nákup pozemkov. Podprogram bol v roku 2025 financovaný z vlastných príjmov mesta/podielových daní, z úveru a z príjmu z predaja majetku. Merateľný ukazovateľ bol plnený na 100%.

Merateľné indikátory

Cieľ	Merateľný ukazovateľ	2022	2023	2024	2025
Podporiť projekty participatívneho rozpočtu	Počet podporených projektov participatívneho rozpočtu	12	12	10	10
	Skutočná hodnota	12	12	10	10
	% rozdiel	100%	100%	100%	100%

v €	Ukazovateľ	Skutočnosť 2023	Skutočnosť 2024	Schválený rozpočet 2025	RO č. 5	Plnenie k 31.12.2025	% Plnenia na poslednú zmenu	% Plnenia na schválený rozpočet
	SPOLU PRÍJMY (A+B+C) HČ+PČ	28 669 014	30 793 508	48 409 169	37 547 333	34 722 752	92,48%	71,73%
	Podnikateľská činnosť RO	2 788	5 029	5 000	10 354	8 882	85,78%	177,64%
	SPOLU PRÍJMY (A+B+C) Hlavná činnosť	28 666 226	30 788 479	48 404 169	37 536 979	34 713 870	92,48%	71,72%
	v tom:							
A	Bežné príjmy - spolu (100+200+300)	23 986 842	24 868 843	23 697 025	26 596 801	26 264 829	98,75%	110,84%
	z toho:							
	Bežné príjmy vlastné a dotácie	15 741 943	15 971 156	12 976 784	14 831 617	14 591 101	98,38%	112,44%
	Bežné príjmy školstvo	8 244 899	8 897 687	10 720 241	11 765 184	11 673 728	99,22%	108,89%
100	Daňové príjmy	11 817 689	11 989 456	10 250 372	10 335 156	10 275 824	99,43%	100,25%
	- z toho:							
110	Dane z príjmov-získov a kapitálového majetku	9 531 330	9 271 738	7 577 172	7 609 979	7 609 979	100,00%	100,43%
120	Daň z majetku	1 316 807	1 618 658	1 600 000	1 618 000	1 562 206	96,55%	97,64%
130	Domáce dane na tovary a služby	969 552	1 099 600	1 073 200	1 107 177	1 103 639	99,68%	102,84%
200	Nedaňové príjmy (210+220+290+240)	2 231 203	2 299 086	2 407 300	2 641 431	2 493 662	94,41%	103,59%
	- z toho:							
210	Príjmy z podnikania, z vlastníctva majetku	994 250	846 637	881 000	791 000	739 395	93,48%	83,93%
220	Administratívne a iné poplatky a platby	1 007 164	1 231 941	1 336 300	1 502 052	1 405 128	93,55%	105,15%
290	Iné nedaňové príjmy	229 789	220 508	190 000	261 379	262 755	100,53%	138,29%
240	Úroky				87 000	86 384	99,29%	
300	Granty a transfery	9 937 950	10 580 301	11 039 353	13 620 214	13 495 343	99,08%	122,25%
B	Kapitálové príjmy (celkom)	1 719 590	1 505 678	18 199 326	2 421 973	398 804	16,47%	2,19%
	v tom:							
230	Vlastné príjmy	264 404	94 883	250 000	250 525	52 700	21,04%	21,08%
320	Tuzemské kapitálové granty a transfery	1 455 186	1 410 795	17 949 326	2 171 448	346 104	15,94%	1,93%
C	FINANČNÉ OPERÁCIE - PRÍJMY	2 959 794	4 413 958	6 507 818	8 518 205	8 050 237	94,51%	123,70%
400	Prevod finančných prostriedkov	2 959 794	3 413 958	2 507 818	3 129 965	2 843 080	90,83%	113,37%
500	Prijaté úvery, pôžičky...	0	1 000 000	4 000 000	5 388 240	5 207 157	96,64%	130,18%

Program	Podpr.	Funk.kl.	Ekon.kl.	Ukazovateľ	Skutočnosť 2023	Skutočnosť 2024	Schválený rozpočet 2025	RO č. 5	Plnenie k 31.12.2025	% Plnenia	% Plnenia
				SPOLU VÝDAVKY HČ+PČ	26 989 980	28 086 657	48 409 169	37 491 133	33 499 275	89,35%	69,20%
				Podnikateľská činnosť RO - bežné výdavky	2 742	5 021	5 000	10 354	8 848	85,45%	176,96%
				SPOLU VÝDAVKY (600+700+800) Hlavná činnosť	26 987 238	28 081 636	48 404 169	37 480 779	33 490 427	89,35%	69,19%
				v tom:							
			600	BEŽNÉ VÝDAVKY	23 351 726	24 317 196	23 697 025	26 516 791	24 786 734	93,48%	104,60%
				Bežné výdavky z vlastných a z dotácií	13 336 751	13 176 146	13 374 302	14 384 485	13 225 592	91,94%	98,89%
				Bežné výdavky za štátne školstvo	10 014 975	11 141 050	10 322 723	12 132 306	11 561 142	95,29%	112,00%
9		09...	600	Bežné výdavky školstva - ZŠ	6 996 458	7 732 864	7 609 941	8 422 546	8 136 668	96,61%	106,92%
9		0950	600	Bežné výdavky školstva - SKD	714 157	784 974	826 058	876 390	864 823	98,68%	104,69%
9		0960	600	Bežné výdavky školstva - ŠJ	1 160 625	1 369 485	796 323	1 633 959	1 436 461	87,91%	180,39%
9	19	0950	600	Bežné výdavky školstva - CVC	150 098	161 241	130 615	141 133	116 646	82,65%	89,31%
9	1	09111	600	Bežné výdavky školstva - MŠ pri Spojenej škole	139 608	158 004	107 700	152 617	148 375	97,22%	137,77%
9	18	0950	600	Bežné výdavky školstva - ZUŠ	854 029	934 482	852 086	905 661	858 169	94,76%	100,71%
9		09...	600	Bežné výdavky neštátne a cirkevné školy	793 463	738 299	434 509	413 758	413 758	100,00%	95,22%
				Bežné výdavky z vlastných a z dotácií:							
1			600	Plánovanie, manažment, kontrola	199 213	240 794	187 300	173 462	156 868	90,43%	83,75%
1	1.1	0112	600	Manažment mesta	50 735	64 267	70 000	70 162	70 162	100,00%	100,23%
1	1.3		600	Daňová a rozpočtová politika, vnútorná kontrola	78 983	79 197	97 700	83 700	76 812	91,77%	78,62%
1	1.4	0950	600	Vzdelávanie zamestnancov	4 815	8 170	11 600	11 600	5 048	43,52%	43,52%
1	1.5	0112	600	Právne poradenstvo	13 102	6 517	8 000	8 000	4 846	60,58%	60,58%
1	1.6	0160	600	Voľby, referendum	51 578	82 643	0	0	0		
2			600	Propagácia a marketing	20 095	27 684	14 000	21 000	18 340	87,33%	131,00%
2	2.1	0131	600	Propagácia a prezentácia mesta	20 095	27 684	14 000	21 000	18 340	87,33%	131,00%
3			600	Interné služby	121 850	131 951	198 125	299 944	286 663	95,57%	144,69%
3	3.1	0111	600	Hospodárska správa, údržba a evidencia majetku	121 850	131 951	198 125	299 944	286 663	95,57%	144,69%
4			600	Služby obyvateľom	243 617	254 156	261 150	292 123	255 673	87,52%	97,90%
4	4.1	0133	600	Matrika	77 927	87 295	86 650	94 826	89 798	94,70%	103,63%
4	4.2	0980	600	Školský úrad	56 747	65 569	65 500	67 403	54 536	80,91%	83,26%
4	4.3	0560	600	Spoločný stavebný úrad	75 172	101 292	109 000	129 894	111 339	85,72%	102,15%
4	4.4	0132	600	Evidencia obyvateľstva	0	0	0	0	0		
4	4.7	0560	600	Iné služby	33 771	0	0	0	0		
5			600	Bezpečnosť	806 962	828 753	843 800	934 801	883 540	94,52%	104,71%
5	5.1	0320	600	Ochrana pred požiarmi	8 939	10 053	11 100	11 134	8 604	77,28%	77,51%
5	5.2	0640	600	Verejné osvetlenie	249 117	255 159	280 000	280 000	251 577	89,85%	89,85%
5	5.3	0830	600	Miestny rozhlas a Mestské televízne štúdio	64 350	74 485	90 500	90 500	90 453	99,95%	99,95%
5	5.4	0310	600	Mestská polícia	436 539	452 077	417 200	502 211	485 422	96,66%	116,35%
5	5.5	0360	600	Monitorovacie a kamerové systémy	48 017	36 979	45 000	50 956	47 484	93,19%	105,52%
6			600	Odpadové hospodárstvo	1 185 513	1 233 435	1 257 011	1 453 021	1 440 615	99,15%	114,61%
6	6.1	0510	600	Nakladanie s odpadmi	1 059 500	1 105 379	1 117 011	1 284 698	1 272 292	99,03%	113,90%
6	6.2	0520	600	Odpadové vody	126 013	128 056	140 000	168 323	168 323	100,00%	120,23%
7			600	Kultúra	292 953	290 245	286 500	305 904	302 489	98,88%	105,58%
7	7.2	0820	600	Organizovanie kultúrnych podujatí	121 270	110 245	100 000	110 142	106 727	96,90%	106,73%
7	7.3	0820	600	Iná kultúrna infraštruktúra	171 683	180 000	186 500	195 762	195 762	100,00%	104,97%
8			600	Doprava	88 097	102 982	140 401	145 996	136 351	93,39%	97,12%
8	8.1	0111	600	Autodoprava	7 574	19 498	20 401	25 996	22 574	86,84%	110,65%
8	8.2	0451	600	Hromadná doprava	80 523	83 484	120 000	113 777	113 777	94,81%	94,81%
9			600	Vzdelávanie	3 879 594	3 944 300	3 554 756	4 151 899	3 787 712	91,23%	106,55%
9	9.1	09111	600	Materské školy	2 774 320	2 996 185	2 450 904	2 923 410	2 628 934	89,93%	107,26%
9	9.2	09601	600	Školské jedálne pri MŠ	0	0	544 903	604 209	552 453	91,43%	101,39%
9	9.19	0950	600	CVC	60	120	200	200	30	15,00%	15,00%
9	9.20	09602	600	Cirkevné školstvo	489 355	491 808	178 079	169 574	169 574	100,00%	95,22%
9	9.27	09...	600	Ostatné výdavky	615 859	456 187	380 670	454 506	436 721	96,09%	114,72%
10			600	Šport a voľný čas	127 533	120 523	125 500	125 853	125 353	99,60%	99,88%
10	10.1	0810	600	Telocvične, športové areály	31 785	29 573	32 000	33 320	33 320	100,00%	104,13%
10	10.2	0810	600	Športové organizácie	90 000	89 250	90 000	90 000	89 500	99,44%	99,44%
10	10.3	0810	600	Ostatná podpora športu	5 748	1 700	3 500	2 533	2 533	100,00%	72,37%
11			600	Komunikácie	2 104 209	1 625 199	1 824 433	1 516 986	1 262 269	83,21%	69,19%
11	11.1	0451	600	Oprava a údržba miestnych komunikácií	2 104 209	1 625 199	1 824 433	1 516 986	1 262 269	83,21%	69,19%
12			600	Prostredie pre život	18 693	41 455	64 000	81 677	47 059	57,62%	73,53%
12	12.1		600	Správa a údržba zelene	18 693	41 455	64 000	81 677	47 059	57,62%	73,53%
12	12.2	0620	600	Oddychové zóny		0	0	0	0		
13			600	Sociálne služby	1 652 849	1 600 683	1 360 447	1 876 693	1 706 291	90,92%	125,42%
13	13.2	1020	600	Opatrovateľská služba	433 603	431 678	474 142	554 874	480 979	86,68%	101,44%
13	13.3	1020	600	Denné centrum	16 586	18 164	19 300	20 490	18 740	91,46%	97,10%
13	13.4	0412	600	ÚPSVaR - projekty na zamestnanie	211 298	127 092	130 000	163 932	144 300	88,02%	111,00%
13	13.5	1070	600	Dávky v hmotnej a sociálnej núdzi	347 183	543 199	294 500	645 480	608 833	94,32%	206,73%
13	13.6	1040	600	Terénni sociálni pracovníci	83 566	94 516	93 000	114 082	110 305	96,69%	118,61%
13	13.7	1040	600	Komunitné centrum	92 949	88 663	93 135	99 175	88 082	88,81%	94,57%
13	13.8	0412	600	MOPS	29 654	50 064	97 870	121 416	118 327	97,46%	120,90%
13	13.9	0740	600	COVID	0	0	0	0	0		
13	13.10	1040	600	Ostatná sociálna podpora	438 010	247 307	158 500	157 244	136 725	86,95%	86,26%
14			600	Administratíva	2 283 430	2 447 641	2 829 000	2 539 360	2 422 905	95,41%	85,65%
14	14.1	0111	600	Správa mesta	2 229 559	2 401 339	2 751 000	2 436 278	2 319 823	95,22%	84,33%
14	14.2	0170	600	Bankové a nebankové poplatky a úroky, úvery, pôžičky	53 871	46 302	78 000	103 082	103 082	100,00%	132,16%
15			600	Bývanie	223 297	174 175	244 879	281 268	267 600	95,14%	109,28%
15	15.1	0610	600	Štandardná bytová výstavba	168 966	120 108	180 000	232 389	218 721	94,12%	121,51%
15	15.2	0170	600	SFRB	54 331	54 067	64 879	48 879	48 879	100,00%	75,34%
16			600	Občianska vybavenosť	88 846	112 170	183 000	184 498	125 864	68,22%	68,78%
16	16.1		600	Vybavenie pre občanov	88 846	112 170	183 000	184 498	125 864	68,22%	68,78%

Program	Podpr.	Funk.kl.	Ekon.kl.	Ukazovateľ	Skutočnosť 2023	Skutočnosť 2024	Schválený rozpočet 2025	RO č. 5	Plnenie k 31.12.2025	% Plnenia	% Plnenia
			700	KAPITÁLOVÉ VÝDAVKY	2 638 819	1 300 275	23 746 302	8 990 284	7 698 828	85,63%	32,42%
5	5.1	0320	700	Ochrana pred požiarmi	0	0	0	0	0		
				Rekonštrukcia - hasičská zbrojnica							
5	5.2	0640	700	Verejné osvetlenie	0	0	0	0	0		
				Verejné osvetlenie							
5	5.5	0360	700	Monitorovacie a kamerové systémy	20 837	0	412 242	6 000	5 996	99,93%	1,45%
				Kamerový systém	20 837	0	6 000	6 000	5 996	99,93%	99,93%
				Zvýšenie kybernetickej bezpečnosti - projekt			406 242	0	0	0,00%	0,00%
6	6.1	0510	700	Nakladanie s odpadmi	26 118	0	50 000	0	0		0,00%
				Váha pre OS	26 118	0					
				Výstavba kontajnerovísk		0	50 000	0	0		0,00%
				Prekládková stanica							
6	6.3	0510	700	Separovaný zber	0	0	340 000	340 000	0	0,00%	0,00%
				Zberný dvor			340 000	340 000	0	0,00%	0,00%
7	7.3	0820	700	Iná kultúrna infraštruktúra	372 698	0	6 000	8 233	0	0,00%	0,00%
				Rekonštrukcia Radnice			0				
				Rekonštrukcia strechy	156 953	0					
				IS pre CR - pamiatky, infotabule							
				Reštaurátorský výskum a rekonštrukcia sochy F. Andrássyovej	7 428	0	6 000	8 233	0	0,00%	0,00%
				Umelecké dielo na Kalváriu, rekonštrukcia zvonice							
				Actores - dofinancovanie projektu - kapitálový príspevok	208 317						
8	8.1	0111	700	Autodoprava	0	0	127 000	20 000	1 013	5,07%	0,80%
				Nabíjacie stanice			107 000	0	0		0,00%
				Strojné investície, autá			20 000	20 000	1 013	5,07%	5,07%
8	8.2	0451	700	Hromadná doprava	0	0	0	0	0		
				Obstaranie ekologických autobusov			0				
				Autobusové zastávky							
9	9.1	09...	700	Materské školy	0	0	1 500 000	0	0		0,00%
				MŠ Vajanského - rekonštrukcia							
				MŠ E. Rótha - rekonštrukcia		0	1 500 000	0	0		0,00%
9	9.3	09...	700	ZŠ Zlatá	32 100	0	2 890 000	10 000	3 685	36,85%	0,13%
				ZŠ Zlatá - rekonštrukcia		0	2 890 000	10 000	3 685	36,85%	0,13%
				ZŠ Zlatá - jazyková učebňa a učebňa biológie	32 100						
9	9.4	09...	700	Spojená škola	59 845	0	3 050 000	0	0		0,00%
				SŠ Komenského - rekonštrukcia			2 500 000	0	0		0,00%
				Obnova a modernizácia Spojenej školy cez IUS			550 000	0	0		0,00%
				SŠ Komenského - učebňa polytechnická	59 845						
9	9.5	09...	700	ZŠ Zakarpatská	225 435	25 048	0	25 787	5 787	22,44%	
				ZŠ ak. Hronec - učebňa				5 787	5 787	100,00%	
				Projekt šatne - z kapitálovej dotácie				20 000	0	0,00%	
				Rekonštrukcia strechy telocvične ZŠ Zakarpatská	225 435	25 048					
9	9.6	09...	700	ZŠ pionierov	59 923	0	0	0	0		
				Havarijný stav ZŠ Pionierov							
				ZŠ Pionierov - učebňa polytechnická	59 923						
9	9.27	09...	700	Ostatné výdavky	9 131	0	0	0	0		
				ZŠ, MŠ, ŠJ, ZUŠ - kapitálové výdavky	9 131	0	0				
10	10.1	0810	700	Telocvične, športové areály	546 435	763 455	7 794 000	5 677 875	5 608 621	98,78%	71,96%
				Rek. a výstavba futb. infraštr. RV - tribúna		0	200 000	0	0		0,00%
				Dobudovanie športovej infraštruktúry - Nadabula	545 583	566 044	1 350 000	1 260 000	1 203 686	95,53%	89,16%
				Rek. a výstavba futb. infraštr. RV - stage		99 401					
				Rek. zimného štadióna - Multifunkčná športovo-kultúrna hala			3 744 000	4 397 875	4 393 442	99,90%	117,35%
				Rekonštrukcia kúpaliska			650 000	0			0,00%
		0451		Cyklochodník Rožňava	852						
		0451		Cyklochodník pri Drážuse		0	1 800 000	0			0,00%
		0620		Ihrisko - Zelená oáza Rožňavská baňa MRK		0	50 000	0			0,00%
		0620		Výstavba a rekonštrukcia detských ihrísk	0	98 010	0	20 000	11 493	57,47%	
11	11.2	0451	700	Výstavba a rekonštrukcia miestnych komunikácií	271 812	243 218	2 000 000	735 211	502 478	68,34%	25,12%
				Výstavba a rekonštrukcia komunikácií	167 470	12 326	500 000	735 211	502 478	68,34%	100,50%
				Cesta na Gulyapalag		230 892					
				Obnova povrchu miestnych komunikácií MRK		0	1 500 000	0			0,00%
				Rekonštrukcia a výstavba parkovísk	104 342	0					
				Rekonštr. chodníka na východ. strane Nám. baníkov							
11	11.1	0451	700	Oprava a údržba miestnych komunikácií	26 300	13 000	0	5 390	5 390	100,00%	
				Kapitálový príspevok pre TS	26 300	13 000	0	5 390	5 390	100,00%	
12	12.2	0620	700	Oddychové zóny	0	0	115 000	112 142	94 673	84,42%	82,32%
				Revitalizácia verejnej zelene			7 142	7 142	7 142	100,00%	
				Technika - verejná zeleň		0	15 000	15 000	0	0,00%	0,00%
				Oddychová zóna - Gulyapalag		0	100 000	90 000	87 531	97,26%	87,53%
13	13.10	1070	700	Ostatná sociálna podpora	10 797	0	0	10 129	10 129	100,00%	
				Jasle Lienka - rekonštrukcia	10 797						
				Projekt - Kontajnerové bývanie				10 129	10 129	100,00%	
13	13.3	1020	700	Denné centrum	0	0	25 000	0	0		0,00%
				Rekonštrukcia Denného centra		0	25 000	0			0,00%
13	13.7	1040	700	Komunitné centrum	0	0	500 000	10 000	7 864	78,64%	1,57%
				Rekonštrukcia Komunitného centra		0	500 000	10 000	7 864	78,64%	1,57%
14	14.1	0111	700	Správa mesta	33 196	27 048	24 060	42 621	34 151	80,13%	141,94%
				Nákup softwaru, hardwaru, prístrojov, licencií, zariadení	30 125	27 048	14 060	42 621	34 151	80,13%	242,89%
				Kancelársky priestor v budove MsÚ	3 071						
				Rekonštrukcia budovy Vilká Kúpele			10 000	0			0,00%
15	15.1	0610	700	Štandardná bytová výstavba	397 992	98 319	4 223 000	1 430 000	1 248 673	87,32%	29,57%
				Byty - rekonštrukcia	0	98 319	1 000 000	1 430 000	1 248 673	87,32%	124,87%
				Úprava vnútroblokového priestru - Družba	397 992						
				10 bytovka			100 000	0			0,00%
				Prestupné bývanie		0	3 123 000	0			0,00%
16	16.1		700	Vybavenie pre občanov	546 200	130 187	690 000	556 896	170 368	30,59%	24,69%
		0133		Nákup pozemkov	449 197	8 715	100 000	100 000	3 240	3,24%	3,24%
				Prípravná a projektová dokumentácia	97 003	87 992	250 000	259 800	165 628	63,75%	66,25%
		0620		Nový územný plán + digitalizácia	0	33 480	30 000	30 000	1 500	5,00%	5,00%
		0451		Stavebný dozor a VO	0	0	10 000	10 000		0,00%	0,00%
		0451		Rozšírenie cintorína			300 000	157 096		0,00%	0,00%
				Wifi4EU projekt							

Program	Podpr.	Funk.kl.	Ekon.kl.	Ukazovateľ	Skutočnosť 2023	Skutočnosť 2024	Schválený rozpočet 2025	RO č. 5	Plnenie k 31.12.2025	% Plnenia	% Plnenia
			800	FINANČNÉ OPERÁCIE VÝDAVKOVÉ	996 693	2 464 165	960 842	1 973 704	1 004 865	50,91%	104,58%
5	5.2	0111	800	Verejné osvetlenie (Nákup CP)	35 930	46 064	79 092	79 092	79 092	100,00%	100,00%
6	6.1	0510	800	Nakladanie s odpadmi (Leasing)	127 089	128 366	10 002	5 126	5 126	100,00%	51,25%
8	8.1	0451	800	Autodoprava (Leasing)	12 285	19 186	20 258	20 258	20 258	100,00%	100,00%
14	14.2	0170	800	Bankové a nebankové popl. (Úvery a iné)	574 137	2 008 865	550 012	1 567 660	598 912	38,20%	108,89%
15	15.2	0170	800	ŠFRB (Úvery)	247 252	261 684	301 478	301 568	301 477	99,97%	100,00%

ekon.kl.	Ukazovateľ	Skutočnosť 2023	Skutočnosť 2024	Schválený rozpočet 2025	RO č. 5	Plnenie k 31.12.2025
	BEŽNÉ PRÍJMY	23 986 842 €	24 868 843 €	23 697 025 €	26 596 801 €	26 264 829 €
100	Daňové príjmy	11 817 689 €	11 989 456 €	10 250 372 €	10 335 156 €	10 275 824 €
200	Nedaňové príjmy	2 231 203 €	2 299 086 €	2 407 300 €	2 641 431 €	2 493 662 €
300	Granty a transfery	9 937 950 €	10 580 301 €	11 039 353 €	13 620 214 €	13 495 343 €
	KAPITÁLOVÉ PRÍJMY	1 719 590 €	1 505 678 €	18 199 326 €	2 421 973 €	398 804 €
230	Vlastné príjmy	264 404 €	94 883 €	250 000 €	250 525 €	52 700 €
320	Tuzemské kapitálové granty a transfery	1 455 186 €	1 410 795 €	17 949 326 €	2 171 448 €	346 104 €
	FINANČNÉ OPERÁCIE - PRÍJMY	2 959 794 €	4 413 958 €	6 507 818 €	8 518 205 €	8 050 237 €
400	Prevod finančných prostriedkov	2 959 794 €	3 413 958 €	2 507 818 €	3 129 965 €	2 843 080 €
500	Prijaté úvery, pôžičky...	0 €	1 000 000 €	4 000 000 €	5 388 240 €	5 207 157 €
	Príjmy - podnikateľská činnosť	2 788 €	5 029 €	5 000 €	10 354 €	8 882 €
	PRÍJMY SPOLU	28 669 014 €	30 793 508 €	48 409 169 €	37 547 333 €	34 722 752 €
600	BEŽNÉ VÝDAVKY	23 351 726 €	24 317 196 €	23 697 025 €	26 516 791 €	24 786 734 €
700	KAPITÁLOVÉ VÝDAVKY	2 638 819 €	1 300 275 €	23 746 302 €	8 990 284 €	7 698 828 €
800	FINANČNÉ OPERÁCIE VÝDAVKOVÉ	996 693 €	2 464 165 €	960 842 €	1 973 704 €	1 004 865 €
	Výdavky - podnikateľská činnosť	2 742 €	5 021 €	5 000 €	10 354 €	8 848 €
	VÝDAVKY SPOLU	26 989 980 €	28 086 657 €	48 409 169 €	37 491 133 €	33 499 275 €
	Rozdiel	1 679 034 €	2 706 851 €	0 €	56 200 €	1 223 477 €

Sumarizácia RO č. 5	príjmy	výdavky	prebytok + /schodok -
Bežný rozpočet - HČ	26 596 801 €	26 516 791 €	80 010 €
Bežný rozpočet - PČ	10 354 €	10 354 €	0 €
Kapitálový rozpočet	2 421 973 €	8 990 284 €	-6 568 311 €
Finančné operácie	8 518 205 €	1 973 704 €	6 544 501 €
FO - PČ			
SPOLU	37 547 333 €	37 491 133 €	56 200 €

Rozpočet - krytie	Plnenie k 31.12.2025
Bežné výdavky	24 786 734 €
kryté:	
- bežné príjmy - školy	11 673 728 €
- FO - príjmy - dotácie 2024 - školy	196 803 €
- FO - príjmy - granty z min. rokov - školy	0 €
- FO - príjmy - vl. príjmy 2024 - školy	8 491 €
- FO - príjmy - ŠJ ZŠ 2024	14 623 €
- bežné príjmy - ostatné	14 591 101 €
- FO - príjmy - dotácie 2024 - mesto	53 088 €
- FO - príjmy - 2024 - byty	129 025 €
- FO - príjmy - 2024 - vratka dot. za stravu	133 247 €
- FO - príjmy - ŠJ MŠ 2024	8 486 €
- FO - príjmy - ostatné	177 956 €
prebytok +, schodok -	2 199 814 €
Podnikateľská činnosť RO - výdavky	8 848 €
Podnikateľská činnosť RO - príjmy	8 882 €
prebytok +, schodok -	34 €
Kapitálové výdavky	7 698 828 €
kryté:	
- kapitálové príjmy	398 804 €
- FO - príjmy - 2023,2024 - dotácie	2 027 122 €
- FO - príjmy - úvery, ostatné	5 207 157 €
- FO - príjmy - prebytok - RF a FRB	48 037 €
prebytok +, schodok -	-17 708 €
FO - výdavky	1 004 865 €
kryté:	
bežné príjmy	
finančné príjmy	46 202 €
kapitálové príjmy	
prebytok +, schodok -	-958 663 €
celkom	1 223 477 €

podpr.	KZ	pol.	Ukazovateľ	Skutočnosť 2023	Skutočnosť 2024	Schválený rozpočet 2025	RO č. 5	Plnenie k 31.12.2025	% Plnenie na poslednú zmenu	% Plnenie na schválený rozpočet
			ZŠ Pionierov							
			PRÍJMY							
	72g		Vlastné príjmy ZŠ	4 027	3 719	4 000	7 000	5 954	85,06%	148,85%
	72g	453	Vlastné príjmy ZŠ		78					
	131O		Dobropis Stefe		2 888		4 693	4 693	100,00%	
	72f		Dobropis Stefe							
	72c		Projekt	2 000	100					
	72c		Projekt	150	200		770	770	100,00%	
	72c	453	Projekt - Pontis							
	72a		Dar - Online moderne a tvorivo				200	200	100,00%	
	111		Dotácia nájmu MH SR							
	72g		Príjem ŠKD	29 331	46 083	50 400	52 900	52 763	99,74%	104,69%
	111		Súťaže, olympiády CVCČ	9 733	16 076	10 000	16 035	16 035	100,00%	160,35%
	72g		Príjem CVCČ	19 748	33 990	22 400	22 400	19 016	84,89%	84,89%
	11H	453	Nedočerpaná dotácia z obcí pre CVCČ	520						
	72f		Príjem - réžia ŠJ pri ZŠ	35 076	54 049	53 000	58 916	60 180	102,15%	113,55%
	72f		Príjem - stravné ŠJ pri ZŠ	63 062	31 434	27 000	35 067	36 008	102,68%	133,36%
	72f	453	Príjem z FO z p. r. ŠJ ZŠ réžia							
	72f	453	Príjmy z FO z p.r. ŠJ ZŠ stravné	3 830	2 815		156	156	100,00%	
	72f	453	Príjmy z FO z p.r. ŠJ ZŠ stravné	91	14		76	76	100,00%	
	72g	453	Príjmy z FO CVCČ				1 275	1 275	100,00%	
	72g	453	Príjmy z FO ZŠ vlastné príjmy				27	27	100,00%	
	11H		Projekty, dary, granty							
	72g	453	Príjem ŠKD - z min. rokov		12					
	72g	453	Príjem CVCČ - z min. rokov		21					
			MF SR - dotácia pre CVCČ							
	11GR		Projekt Comenius, Erasmus	11 420	2 855		30 413	30 413	100,00%	
	72j		Príjem za poškod.učeb.	27	64		64	64	100,00%	
	72g	453	Príjem ZŠ z min. rokov	53	172		78	78	100,00%	
	72g	453	Príjem ŠKD z minulých rokov	540	6		352	352	100,00%	
			Príjmy spolu	179 608	194 576	166 800	230 422	228 060	98,97%	136,73%
			BEŽNÉ VÝDAVKY ZŠ							
6	111	610	Mzdy a platy	1 084 562	1 272 519	1 241 472	1 424 644	1 424 644	100,00%	114,75%
6	111	620	Odvody	406 909	494 498	489 346	547 847	547 847	100,00%	111,95%
6	111	630	Tovary a služby	199 769	157 087	185 987	258 786	194 657	75,22%	104,66%
6	11UA	600	Jazykový kurz odídencom Normatív							
6	111	600	Podporné opatrenia - ŠPT		52 534	0	25 018	25 018	100,00%	
6	111	640	Bežný transfer	14 291	17 567	18 000	31 681	31 681	100,00%	176,01%
6	111	600	Normatív - rezerva				0			
6	111	600	Podporné opatrenie - PA	43 128	34 248	34 248	160 354	160 354	100,00%	468,21%
6	111	642	Dopravné žiakom	11 465	11 396	9 964	12 811	11 946	93,25%	119,89%
6	111	600	Vzdelávacie poukazy ZŠ	23 667	24 998	24 320	26 093	26 093	100,00%	107,29%
6	111	640	Odchodné				5 327	5 327	100,00%	
6	111	600	Lyžiarsky kurz / kurz pohybových aktivít	10 050	12 600		10 800	10 800	100,00%	
6	111	600	Príspevok na ŠvP	9 450	8 700		7 950	7 950	100,00%	
6	111	600	Podporné opatrenie - na žiaka zo SZP	2 550	1 500	2 050	1 800	1 800	100,00%	87,80%
6	111	600	Príspevok na učebnice/eduk.publikácie	14 473	17 409	0	23 271	23 271	100,00%	
6		630	Príspevok na špecifiká	50 622	29 848		33 147	19 560	59,01%	
6	111	630	Dotácia nájmu MH SR							
6	111	600	Projekt Čítame radi				0			
6	131O	600	Normatív z predch. roku	35 551	83 094		40 354	40 354	100,00%	
6	131O	642	Dopravné žiakom z predch. roku	1 227	1 242		1 007	1 007	100,00%	
6	3UAN	600	Europsky normatív	2 616	796					
6	72g	600	Výdavky z vl.příjmov	1 079	3 692	4 000	7 105	5 767	81,17%	144,18%
6	72g	600	Výdavky z vl.příjmov- učebňa polytech. Výchovy							
6	111	600	HN - šk.potreby	448	349		448	448	100,00%	
6	72j	600	Výdavky z príjmu za poškl učebnice	27	64		64	64	100,00%	
6	131O	600	výdavky z dobropisov		2 888		4 693	4 693	100,00%	
6	11H, 72	630	Projekty							
6	72a	630	Dar - Online moderne a tvorivo				200	200	100,00%	
6	1BB1,2	600	Projekt - Pomáhajúce profesie	86 245	109 880	38 400	46 248	46 248	100,00%	120,44%
6	3PO1	630	Projekt - Fin. ukážkových šk. vzd. Programov				3 300	3 300	100,00%	
6	2,3, 3A	630	Výdavky z vlast. Příjmov - učebňa							
6	11GR	600	Projekt Comenius, Erasmus	11 420	2 855		30 413	15 735	51,74%	
6	72c	630	Projekt	2 000	100		0	0		
6	41	630	Dotácia mesta Projekt Florbal							
6		600	S p o l u	2 011 549	2 339 864	2 047 787	2 703 361	2 608 764	96,50%	127,39%

podpr.	KZ	pol.	Ukazovateľ	Skutočnosť 2023	Skutočnosť 2024	Schválený rozpočet 2025	RO č. 5	Plnenie k 31.12.2025	% Plnenie na poslednú zmenu	% Plnenie na schválený rozpočet
			BEŽNÉ VÝDAVKY ŠKD							
11	41	610	Mzdy a platy	139 683	149 099	194 481	199 732	198 576	99,42%	102,11%
11	41	620	Odvody	45 179	48 374	39 038	40 538	40 518	99,95%	103,79%
11	72g	620	Odvody	6 000	10 950	34 865	35 694	35 253	98,76%	101,11%
11	41	630	Rekreačné poukazy	647	566					
11	BB	600	Projekt POP III		11 367		4 749	4 749	100,00%	
11		630	Príspevok na ŠKD SZP	384						
11	72g	630	Tovary a služby	23 859	34793	15535	17558	17558	100,00%	113,02%
11	41	630	Tovary a služby							
11	72c	630	Projekt	150						
11	111	600	Odmeny pre zamestnancov od MF SR + 7 % navýšenie špecifiká				18 190	18 190	100,00%	
11	41	640	Bežný transfer	2 730	4 305	5 000	3 500	2 277	65,06%	45,54%
11	72g	640	Bežný transfer	0						
11		600	S p o l u	218 632	259 454	288 919	319 961	317 121	99,11%	109,76%
			BEŽNÉ VÝDAVKY ŠJ							
16	41	610	Mzdy a platy	76 451	75 118	90 214	80 214	79 405	98,99%	88,02%
16	72f	610	Mzdy a platy		10 227	4 000	13 791	13 791	100,00%	344,78%
16	41	620	Odvody	22 155	22 445	0	0			
16	72f	620	Odvody	4 000	10 000	35 800	34 275	34 275	100,00%	95,74%
16	41	630	Tovary a služby	0						
16	72f	630	Tovary a služby	31 076	33 822	10 200	9 906	9 906	100,00%	97,12%
16	111	600	Odmeny pre zamestnancov od MF SR + 7 % navýšenie špecifiká				11 133	11 133	100,00%	
16	72f	630	Potraviny	64 155	34 030	27 000	35 299	35 299	100,00%	130,74%
16	111	630	Potraviny	90 960	156 886		201 691	166 232	82,42%	
16	111	630	Réžia	33 380	58 808		64 531	62 548	96,93%	
16	111	640	Diéty	107	126		69	69	100,00%	
16	41	637	Rekreačné poukazy	113						
16	72c	630	Projekt - školské ovocie							
16	72f	640	Bežný transfer			3 000	944	760	80,51%	25,33%
16	41	640	Bežný transfer	1 094	4 983	0	0			
16		600	S p o l u	323 491	406 445	170 214	451 853	413 418	91,49%	242,88%
			BEŽNÉ VÝDAVKY CVČ							
19	41	610	Mzdy a platy	32 325	25 869					
19	41	620	Odvody	29 521	32 272	25 860	25 860	22 879	88,47%	88,47%
19	41	630	Tovary a služby	53 421	44 241	64 355	64 355	50 715	78,81%	78,81%
19	72g	630	Tovary a služby	19 721	32 742	22 300	23 530	18 592	79,01%	83,37%
19	41	640	Bežný transfer	576	623					
19	72g	640	Bežný transfer			100	145	145	100,00%	145,00%
19	72c	630	Grant		200	0	770	770	100,00%	
19	111	600	Vzdelávacie poukazy CVČ							
19	111	600	Súťaže, olympiády	9 733	16 046	10 000	16 035	16 035	100,00%	160,35%
19	111	600	Projekt z MF SR	141						
19	11H	600	Z obcí pre CVČ	4 140	6 368	8 000	8 000	5 072	63,40%	63,40%
19	1AC1,2	600	ÚPSVaR - podpora zam.							
19	11H	600	Z obcí pre CVČ z p.r.	520	2 880		2 438	2 438	100,00%	
		600	S p o l u	150 098	161 241	130 615	141 133	116 646	82,65%	89,31%
			Bežné výdavky-spolu	2 703 770	3 167 004	2 637 535	3 616 308	3 455 949	95,57%	131,03%
			Kapitálové výdavky ZŠ							
			Kapitálové výdavky ŠJ							
			Výdavky celkom	2 703 770	3 167 004	2 637 535	3 616 308	3 455 949	95,57%	131,03%

podpr.	KZ	pol.	Ukazovateľ	Skutočnosť 2023	Skutočnosť 2024	Schválený rozpočet 2025	RO č. 5	Plnenie k 31.12.2025	% Plnenie na poslednú zmenu	% Plnenie na schválený rozpočet
			ZŠ Zakarpatská							
			PRÍJMY							
	72g		Vlastné príjmy ZŠ	3 236	3 612	4 000	4 000	3 751	93,78%	93,78%
	72f,11H		Pedagogická prax	638	232		19	19	100,00%	
	111		Projekt		2 023		283	282	99,65%	
	3AC1,2		Projekt - asistent učiteľa							
	72a		Dar od nadácie							
	72f/72g		Dobropisy		2 235					
			Dotácia projekt	4 004			300	300	100,00%	
	131		vratky							
			Dobropisy STEFE		7 605		11 791	11 791	100,00%	
	72e		poistné plnenie	0						
	72j		Za poškodené knihy, zber	63	250		200	171	85,50%	
	72g		Príjem ŠKD	28 874	38 040	40 000	46 745	45 440	97,21%	113,60%
	72f		Príjem-réžia ŠJ pri ZŠ	34 073	35 127	45 000	47 000	46 586	99,12%	103,52%
	72f		Príjem - stravné ŠJ pri ZŠ	56 587	46 055	60 000	53 500	53 981	100,90%	89,97%
	72f	453	Príjmy z FO ŠJ ZŠ stravné	332	312		455	455	100,00%	
	72g	453	Príjmy z FO školné							
	72f	453	Príjmy z FO stravné							
	72g	453	Príjmy z FO	9	12		30	30	100,00%	
	1AC1,2		ÚPSVaR - pracuj v šk. kuchyni							
	111	320	Kapitálová dotácia				20 000	20 000	100,00%	
			Príjmy spolu	127 816	135 503	149 000	184 323	182 806	99,18%	122,69%
			BEŽNÉ VÝDAVKY ZŠ							
5	111	610	Mzdy a platy	785 270	837 886	1 172 000	877 452	877 452	100,00%	74,87%
5	111	620	Odvody	294 481	329 441	443 000	348 866	348 866	100,00%	78,75%
5	111	630	Tovary a služby	163 193	113 363	190 000	221 141	138 826	62,78%	73,07%
5	111	640	Bežný transfer	2 987	18 837	5 000	20 639	20 639	100,00%	412,78%
5	111	600	Normatív - rezerva				0			
5	111	600	Podporné opatrenie - PA	43 128	34 248	140 000	141 184	141 184	100,00%	100,85%
5	111	642	Dopravné	3 129	4 969	4 500	4 753	4 604	96,86%	102,31%
5	111	600	Vzdelávacie poukazy	13 382	13 619	16 500	13 338	13 338	100,00%	80,84%
5	111	600	Odchodné		7 501	22 500	14 671	14 671	100,00%	65,20%
5	111	600	Lyžiarsky kurz / kurz pohybových aktivít	3 750	0	8 250	7 500	7 500	100,00%	90,91%
5	111	600	Príspevok na ŠvP	7 950	6 900	8 850	8 250	8 250	100,00%	93,22%
5	111	600	Podporné opatrenie - na žiaka zo SZP	1 600	800	1 200	1 450	1 450	100,00%	120,83%
5	111	600	Príspevok na učebnice/eduk.publikácie	11 581	11 139	15 000	14 452	14 452	100,00%	96,35%
5	111	600	Letná škola		0					
5	35	600	Letná škola		0		0			
5	111	600	Podporné opatrenia - ŠPT		48 425	6 500	15 390	15 390	100,00%	236,77%
5		630	Príspevok na špecifiká	20 065	13 250		5 868	5 868	100,00%	
5		600	Projekt - Spolu múdrejší		0					
5	111	600	Projekt		2 023		283	283	100,00%	
5	1BB1,2	600	Projekt POP II, III	104 500	102 173		30 613	30 613	100,00%	
5	11H	600	Pedagogická prax	638	232		19	19	100,00%	
5	131O	600	Normatív z predch.roku (+projekty)	50 210	102 118		81 950	81 950	100,00%	
5	131O	600	Dopravné z pred.roku	405	521		788	788	100,00%	
5	3UAN	600	Europský normatív	436	442					
5	72j	600	Dotácia - projekt	4 004			300	300	100,00%	
5		600	Vratky z RZZP							
5	131H	630	Vratky zo sociál. poisťovne							
5		630	Vratky - energie		7 605					
5	72j	630	Poškodené knihy, zber	63	249		200	171	85,50%	
5	111	630	ÚPSVaR - HN - školské pomôcky	282	282		199	199	100,00%	
5	72a	630	Dary a granty							
5	41	600	projekt							
5	111/131	600	Výdavky z dobropisov				11 791	11 791	100,00%	
5	72e	630	výdavky z poistného plnenia	0						
5	72g	630	Výdavky z vl.príjmov na IKT učebňu							
5	72g	600	Výdavky z vl.príjmov	3 232	5 634	4 000	4 030	3 776	93,70%	94,40%
5		600	S p o l u	1 514 286	1 661 657	2 037 300	1 825 127	1 742 380	95,47%	85,52%

podpr.	KZ	pol.	Ukazovateľ	Skutočnosť 2023	Skutočnosť 2024	Schválený rozpočet 2025	RO č. 5	Plnenie k 31.12.2025	% Plnenie na poslednú zmenu	% Plnenie na schválený rozpočet
			BEŽNÉ VÝDAVKY ŠKD							
10	41	610	Mzdy a platy	109 312	113 093	132 000	116 162	116 242	100,07%	88,06%
10	41	620	Odvody	42 627	26 668	50 100	33 043	33 043	100,00%	65,95%
10	72g	620	Odvody		16 400		15 000	15 000	100,00%	
10	72g	630	Tovary a služby	28 874	21 640	40 000	31 745	29 748	93,71%	74,37%
10	41	630	Tovary a služby				550	550	100,00%	
10		630	Príspevok ŠKD SZP	450						
10	BB1,2	600	Mzdy a odvody POP III	5 000	9 451		1 903	1 903	100,00%	
10	111	600	Letná škola							
10	41	630	Rekreačné poukazy	550	813					
10	111	600	Odmeny pre zamestnancov od MF SR + 7 % navýšenie špecifiká				11 722	11 722	100,00%	
10	41	640	Bežný transfer	4 404	2 225	4 100	9 867	9 539	96,68%	232,66%
10		600	S p o l u	191 217	190 290	226 200	219 992	217 747	98,98%	96,26%
			BEŽNÉ VÝDAVKY ŠJ							
15	41	610	Mzdy a platy	71 898	78 841	91 000	81 000	80 231	99,05%	88,17%
15	72f	610	Mzdy a platy							
15	41	620	Odvody	27 080	20 459	35 200	16 000	15 701	98,13%	44,61%
15	72f	620	Odvody		10 000		15 000	15 000	100,00%	
15	41	630	Tovary a služby	4 000			592	591	99,83%	
15	72f	630	Tovary a služby	34 074	36 250	45 000	32 000	31 586	98,71%	70,19%
15	41/72f	630	Rekreačné poukazy		330					
15	72f	630	Potraviny	56 607	34 984	60 000	53 955	54 221	100,49%	90,37%
15	111	630	Potraviny	75 989	117 190		138 374	118 658	85,75%	
15	111	630	Tovary a služby	27 789	44 086		44 647	44 647	100,00%	
15	111	640	Diéty	374	497		652	652	100,00%	
15	41	640	Bežný transfer	414	581	3 550	900	366	40,67%	10,31%
15	111	600	Odmeny pre zamestnancov od MF SR + 7 % navýšenie špecifiká				10 003	10 003	100,00%	
15		600	S p o l u	298 225	343 218	234 750	393 123	371 656	94,54%	158,32%
		600	BEŽNÉ VÝDAVKY - s p o l u	2 003 728	2 195 165	2 498 250	2 438 242	2 331 783	95,63%	93,34%
		700	Kapitálové výdavky ZŠ				5 787	5 787	100,00%	
		700	Kapitálové výdavky ŠJ	4 812						
			KAPITÁLOVÉ VÝDAVKY - s p o l u	4 812	0	0	5 787	5 787	100,00%	
			VÝDAVKY SPOLU	2 008 540	2 195 165	2 498 250	2 444 029	2 337 570	95,64%	93,57%

podpr.	KZ	pol.	Ukazovateľ	Skutočnosť 2023	Skutočnosť 2024	Schválený rozpočet 2025	RO č. 5	Plnenie k 31.12.2025	% Plnenie na poslednú zmenu	% Plnenie na schválený rozpočet
			ZŠ Zlatá							
			PRÍJMY							
	72g		Vlastné príjmy ZŠ	4 122	3 858	5 000	5 451	5 451	100,00%	109,02%
	72j		Vlastné príjmy ZŠ - dobropisy				809	809	100,00%	
	72a		Projekty, dary, granty - RO		4 000					
	72a		Grant - nadácia Pontis				2 900	2 720	93,79%	
	11H		Vlastné príjmy ZŠ- za prax							
	72g		Príjem ŠKD	29 951	42 588	42 000	43 100	43 092	99,98%	102,60%
	72f		Príjem-réžia ŠJ pri ZŠ	53 646	62 013	56 000	67 613	67 613	100,00%	120,74%
	72f		Príjem-stravné ŠJpriZŠ	57 625	40 331	90 000	90 000	40 700	45,22%	45,22%
	3AC1,2		Projekt - Vzdelávanie							
	1AC1,2		Projekt - ÚPSVaR	1 921						
	72g	453	ZŠ z predch. Roku		36		70	70	100,00%	
	72f	453	Réžia z predch. roku	34	107		70	70	100,00%	
	72f	453	Réžia z predch. roku	2 364	75		2 816	2 816	100,00%	
	72f	453	Stravné z predch. roku	520	33		84	84	100,00%	
	72f	453	Stravné z predch. roku	9 399	813		5 735	5 735	100,00%	
	72g	453	Príjem ŠKD z predch. roku	60	48		192	192	100,00%	
	72g	453	Príjem ŠKD z predch. roku	2 172	2907		4 906	4 906	100,00%	
	72	453	Príjem ZŠ z predch. roku		48		545	545	100,00%	
	3AC1,2,	453	Projekt vzdelávanie							
	72		Bežné príjmy spolu	161 814	156 857	193 000	224 291	174 803	77,94%	90,57%
			Kapitálové príjmy	1 358						
			BEŽNÉ VÝDAVKY ZŠ							
3	111	610	Mzdy a platy	1 126 993	1 235 980	1 210 137	1 284 654	1 284 654	100,00%	106,16%
3	111	620	Odvody	446 003	486 944	483 286	512 962	512 962	100,00%	106,14%
3	111	630	Tovary a služby	176 906	151 269	250 000	208 046	161 439	77,60%	64,58%
3	41	600	ZŠ projekt	11 467						
3	111	640	Bežný transfer	6 155	6 662	6 500	12 617	12 617	100,00%	194,11%
3	111	600	Normatív - rezerva				0			
3	111	600	Podporné opatrenie - PA	83 676	62 788		184 496	184 496	100,00%	
3	111	642	Dopravné žiakom	17 315	18 995	19 032	24 598	22 350	90,86%	117,43%
3	111	600	Vzdelávacie poukazy	16 467	17 120	17 120	17 312	17 312	100,00%	101,12%
3	111	600	Lyžiarsky kurz / kurz pohybových aktivít	7 500	5 550	5 550	5 850	5 850	100,00%	105,41%
3	111	600	Príspevok na ŠvP	9 423	7 350	7 350	6 750	6 750	100,00%	91,84%
3	111	600	Podporné opatrenie - na žiaka zo SZP	5 500	3 000	3 000	4 550	4 550	100,00%	151,67%
3	111	640	Odhodné	18 190	5 524					
3	111	640	Odstupné - normatív	13 258	6 644					
3	111	630	Príspevok na učebnice/eduk.publikácie	15 409	16 527	16 527	20 006	20 006	100,00%	121,05%
3	111	600	Letná škola							
3	35	600	Letná škola				0			
3	111	600	Podporné opatrenia - ŠPT		76 791	221 292	51 166	51 166	100,00%	23,12%</

podpr.	KZ	pol.	Ukazovateľ	Skutočnosť 2023	Skutočnosť 2024	Schválený rozpočet 2025	RO č. 5	Plnenie k 31.12.2025	% Plnenie na poslednú zmenu	% Plnenie na schválený rozpočet
			BEŽNÉ VÝDAVKY ŠKD							
8	41	610	Mzdy a platy	155 889	181 032	168 000	167 581	167 581	100,00%	99,75%
8	72g	610	Mzdy a platy	2 133		14 000	14 000	14 000	100,00%	100,00%
8	41	620	Odvody	60 037	60 482	60 389	60 808	60 808	100,00%	100,69%
8	41	620	Odvody z odchodného							
8	72g	620	Odvody	1 158	10 500	10 500	10 500	7 481	71,25%	71,25%
8	72g	630	Tovary a služby	20 823	22 864	15 000	16 292	15 366	94,32%	102,44%
8	72g	630	Tovary a služby		2 907		4 906	4 906	100,00%	
8	41	630	Tovary a služby							
8	41	630	Rekreačné poukazy							
8		630	Príspevok ŠKD SZP	1 416						
8	41	640	Bežný transfer	1 527						
8	111	600	Odmeny pre zamestnancov od MF SR + 7 % navýšenie špecifiká				15 878	15 878	100,00%	
8	72g	640	Bežný transfer	228	4 174	2 500	2 500	519	20,76%	20,76%
8	41	640	Bežný transfer - odchodné							
8		600	S p o l u	243 211	281 959	270 389	292 465	286 539	97,97%	105,97%
			BEŽNÉ VÝDAVKY ŠJ							
13	41	610	Mzdy a platy	83 685	77 898	86 656	88 524	88 524	100,00%	102,16%
13	72f	610	Mzdy a platy		6 171	20 000	16 726	16 726	100,00%	83,63%
13	41	620	Odvody	32 455	32 442	36 543	34 675	34 675	100,00%	94,89%
13	72f	620	Odvody		3 296	5 000	5 000	5 000	100,00%	100,00%
13	72f	620	Odvody z odchodného		882					
13	41	620	Odvody z odchodného							
13	41	630	Tovary a služby	7 500						
13	41	630	Rekreačné poukazy							
13	72f	630	Tovary a služby	41 026	42 700	26 700	41 884	37 702	90,02%	141,21%
13	72f	630	Tovary a služby -453	2 398	75		2 816	2 816	100,00%	
13	72f	630	Potraviny	64 131	34 544	90 000	90 084	39 101	43,41%	43,45%
13	72f	630	Vrátenie preplatku							
13	72f	630	Potraviny - 453	9 919	813		5 735	5 735	100,00%	
13	72f	640	Bežný transfer	1 676	6 185	4 300	4 073	2 400	58,92%	55,81%
13	41	640	Bežný transfer		2 322					
13	BB1,2	600	Projekt - POP III	0	7 080					
13	111	630	ÚPSVaR - stravovanie	90 602	144 983		186 337	133 909	71,86%	
13	111	630	Dotácia na kúpu zariadenia	0						
13	111	630	HN - stravovanie režia	32 343	54 345		50 196	50 196		
13	111	600	Odmeny pre zamestnancov od MF SR				12 812	12 812	100,00%	
13		600	S p o l u	365 735	413 736	269 199	538 862	429 596	79,72%	159,58%
			BEŽNÉ VÝDAVKY SPOLU	2 814 044	3 020 868	2 815 246	3 280 904	3 108 336	94,74%	110,41%
13		700	Kapitálové výdavky	4 319	0					
13			VÝDAVKY - s p o l u	2 818 363	3 020 868	2 815 246	3 280 904	3 108 336	94,74%	110,41%

podpr.	KZ	pol.	Ukazovateľ	Skutočnosť 2023	Skutočnosť 2024	Schválený rozpočet 2025	RO č. 5	Plnenie k 31.12.2025	% Plnenie na poslednú zmenu	% Plnenie na schválený rozpočet
			Spojená škola							
			PRÍJMY							
	72g		Vlastné príjmy SŠ	749	1 536	3 000	3 000	2 441	81,37%	81,37%
	111		Štipendium pre žiakov	10 483	9 099	8 000	11 300	10 767	95,28%	134,59%
	3AC1,2		Projekty,dary,granty - RO							
	72g		Príjem ŠKD	492	880	500	1 500	944	62,93%	188,80%
	72f		Príjem-réžia ŠJ pri ZŠ	29 529	34 916	25 000	37 624	37 624	100,00%	150,50%
	72f		Príjem ŠJ-stravné pri ZŠ	31 366	30 008	28 000	30 543	30 543	100,00%	109,08%
	72f	453	Príjmy z FO ŠJ ZŠ - réžia	186						
	72f	453	Príjmy z FO ŠJ ZŠ - réžia		4 724		3 739	3 739	100,00%	
	72f	453	Príjmy z FO ŠJ ZŠ - stravné	166	106		51	51	100,00%	
	72f	453	Príjmy z FO ŠJ ZŠ - stravné	1 667	2 024		1 441	1 441	100,00%	
	72g	453	Vlastné príjmy SŠ	20	70		80	80	100,00%	
	1AC1,2		ÚPSVaR - podpora zamest.	8 396	7 104					
	72g		Príjem MŠ	5 450	6 245	7 000	7 000	6 300	90,00%	90,00%
	72g	453	Príjem MŠ z r. 2020							
	11O5,72a		Projekt MŠ Rakoczi+új szó							
	11O5		Projekt MŠErasmus	160						
	72e		Poistné plnenie	28 343						
			Dobropis za plyn							
	131N		Vratka predch.obdobia		208					
	11O5		Projekt - mobilná kuchyňa							
			Príjmy spolu	117 007	96 920	71 500	96 278	93 930	97,56%	131,37%
		300	Kapitálové príjmy	2 138						
			BEŽNÉ VÝDAVKY SŠ							
4	111	610	Mzdy a platy	615 445	681 363	711 200	729 375	729 375	100,00%	102,56%
4	111	620	Odvody	231 290	263 974	271 000	278 794	278 794	100,00%	102,88%
4	111	630	Tovary a služby	164 936	157 368	130 000	194 557	146 835	75,47%	112,95%
4	111	640	Bežný transfer	9 779	9 852	3 500	7 815	7 815	100,00%	223,29%
4	111	600	Podporné opatrenie - PA	28 752	22 832	0	58 979	58 979	100,00%	
4	111	642	Dopravné žiakom	9 524	6 900	11 000	8 271	6 015	72,72%	54,68%
4	111	600	Vzdelávacie poukazy	7 405	8 602	10 000	9 318	9 318	100,00%	93,18%
4	111	600	Lyžiarsky kurz / kurz pohybových aktivít			10 000	0			0,00%
4	111	600	Príspevok na lyžiarsky kurz SOŠ							
4	111	600	Príspevok na ŠvP							
4	111	600	Letná škola							
4	111	600	Podporné opatrenie - na žiaka zo SZP	33 100	22 800	23 000	37 050	37 050	100,00%	161,09%
4	111	640	Ochodné		4 363					
4	111	630	Príspevok na učebnice/eduk.publikácie	12 094	11 370		13 003	13 003	100,00%	
4		630	Príspevok na špecifiká	0						
4	111	600	Podporné opatrenia - ŠPT		29 724	68 496	9 320	9 320	100,00%	13,61%
4	111	600	Projekt Čítame radi 2				0			
4	131N	630	Tovary a služby z dobropisu		208					
4	111	600	Normatív - Rekreačné poukazy		0		1 162	1 162	100,00%	
4	41	600	Projekt - asistenti							
4	131O	600	Normatív z pred.roku (+projekty)		70 471		7 020	7 020	100,00%	
4	131O	642	Dopravné žiakom z p.r.+vzd.poukazy	2 923	2 364		1 908	1 908	100,00%	
4	111	640	Štipendium	10 483	9 099	8 000	11 300	10 767	95,28%	134,59%
4	1BB1,2	600	Projekt- MPC PoP	99 297	92 133		69 827	69 827	100,00%	
4	1AC1,2	600	ÚPSVaR - podpora zamest.	8 396	7 104					
4	72g	600	Výdavky z vl.příjmov	206	1 526	3 000	3 080	2 450	79,55%	81,67%
4	72g	600	Výdavky z vl.příjmov na polytech. Učebňu							
4	111	630	Školské potreby pre žiakov v HN	3 552	4 117		3 702	3 685	99,54%	
4	72e	600	Výdavky z poistného plnenia	28 343						
4		600	Projekt - Erasmus,Új szó							
4	11O5	630	Mobilná kuchyňa - projekt							
4		600	S p o l u	1 265 525	1 406 170	1 249 196	1 444 481	1 393 323	96,46%	111,54%
4		700	Kapitálový výdavok							

podpr.	KZ	pol.	Ukazovateľ	Skutočnosť 2023	Skutočnosť 2024	Schválený rozpočet 2025	RO č. 5	Plnenie k 31.12.2025	% Plnenie na poslednú zmenu	% Plnenie na schválený rozpočet
			BEŽNÉ VÝDAVKY ŠKD							
9	41	610	Mzdy a platy	32 108	32 461	25 250	25 228	25 228	100,00%	99,91%
9	41	620	Odvody	13 207	13 129	9 500	9 708	9 708	100,00%	102,19%
9	41	630	Tovary a služby	6 500	6 552	5 000	5 000	5 000	100,00%	100,00%
9	72g	630	Tovary a služby	288	880	500	1 500	944	62,93%	188,80%
9	41	630	Rekreačné poukazy							
9	PO1,1PC	630	Príspevok ŠKD SZP	5 130						
9	111	600	Odmeny pre zamestnancov od MF SR + 7 % navýšenie špecifiká				2 422	2 422	100,00%	
9	41	640	Bežný transfer	3 864	249	300	114	114	100,00%	38,00%
9		600	S p o l u	61 097	53 271	40 550	43 972	43 416	98,74%	107,07%
			BEŽNÉ VÝDAVKY ŠJ							
14	41/72f	610	Mzdy a platy	53 705	55 961	57 520	57 930	57 930	100,00%	100,71%
14	41	620	Odvody	7 878	11 015	11 440	11 149	11 149	100,00%	97,46%
14	72f	620	Odvody	11 255	9 861	10 000	10 624	10 514	98,96%	105,14%
14	41	630	Tovary a služby				5 073	5 073		
14	41	630	Rekreačné poukazy	83						
14	72f	630	Tovary a služby	13 527	25 938	15 000	30 609	27 656	90,35%	184,37%
14	72f	630	Potraviny	31 068	30 646	28 000	32 035	31 226	97,47%	111,52%
14	111	630	Réžia zo štátnej dotácie	12 261	18 847		18 985	18 985	100,00%	
14	111	630	Stravné zo štátnej dotácie	43 056	53 392		76 356	51 896	67,97%	
14	111	600	Odmeny pre zamestnancov od MF SR				7 149	7 149	100,00%	
14	41	640	Bežný transfer	132	324	200	81	82	101,23%	41,00%
14	72f	640	Bežný transfer	209	102		130	131	100,77%	
14		600	S p o l u	173 174	206 086	122 160	250 121	221 791	88,67%	181,56%
			BEŽNÉ VÝDAVKY MŠ							
1	41/111	610	Mzdy a platy	67 441	74 753	73 300	77 780	75 156	96,63%	102,53%
1	BB1,2	610	Mzdy a platy	19 835	31 569		31 367	31 367	100,00%	
1	41/111	620	Odvody	25 220	28 804	27 000	28 424	27 593	97,08%	102,20%
1	41	620	Odvody				1 975	1 975		
1	41	630	Tovary a služby				2 717	2 717		
1	111	630	Rekreačné poukazy	94			281	281	100,00%	
1	72g	630	Tovary a služby	5 285	6 245	7 000	6 932	6 172	89,04%	88,17%
1	41/111	640	Bežný transfer	3 459	352	400	498	498	100,00%	124,50%
1	72g	640	Bežný transfer	81			68	68	100,00%	
1	111	630	Príspevok na špecifiká-dig.tech./covid							
1	111	600	Podporné opatrenie - na žiaka zo SZP				525	525	100,00%	
1	3PO1	600	Príspevok na vychovávateľa	5 153						
1	131O	630	Dopravné z min.roku	141	52					
1	111	630	Štátna dotácia pre MŠ/ VVP / dopravné	12 739	16 229		2 050	2 023	98,68%	
1	11O5	600	Projekt Erasmus pre MŠ, Rakoczi							
1	11O5	600	Projekt Erasmus pre MŠ	160						
1	11O5	600	Projekt Rakoczy pre MŠ							
1		600	S p o l u	139 608	158 004	107 700	152 617	148 375	97,22%	137,77%
			Výdavky - spolu	1 639 404	1 823 531	1 519 606	1 891 191	1 806 905	95,54%	118,91%

podprog.	KZ	pol.	Ukazovateľ	Skutočnosť 2023	Skutočnosť 2024	Schválený rozpočet 2025	RO č. 5	Plnenie k 31.12.2025	% Plnenie na poslednú zmenu	% Plnenie na schválený rozpočet
			Spojená škola - Podnikateľská činnosť							
			BEŽNÉ PRÍJMY PČ							
	71	200	Príjmy z PČ	2 788	5 029	5 000	10 300	8 828	85,71%	176,56%
	71	400	Príjem z minulého roku				54	54	100,00%	
			Príjmy spolu	2 788	5 029	5 000	10 354	8 882	85,78%	177,64%
			BEŽNÉ VÝDAVKY PČ							
28	71	600	Tovary a služby	2 742	5 021	5 000	10 354	8 848	85,45%	176,96%
		600	S p o l u	2 742	5 021	5 000	10 354	8 848	85,45%	176,96%

podpr.	KZ	pol.	Ukazovateľ	Skutočnosť 2023	Skutočnosť 2024	Schválený rozpočet 2025	RO č. 5	Plnenie k 31.12.2025	% Plnenie na poslednú zmenu	% Plnenie na schválený rozpočet
			ZUŠ							
			BEŽNÉ PRÍJMY							
	72g		Vlastné príjmy ZUŠ	55 978	63 900	64 000	64 000	58 369	91,20%	91,20%
	72		Projekty,dary,granty,poistné plnenie							
			Dobropisy,		4 112		7 974	7 975	100,01%	
	72g/41	453	Príjmy z predchádzajúcich rokov	213	23		36	36	100,00%	
	72g	453	Príjmy z predchádzajúcich rokov	88			900	900	100,00%	
	1AC1	341	Dotácia z ÚPSVaR							
	1AC2	312	Dotácia z ÚPSVaR							
			Príjmy spolu	56 279	68 035	64 000	72 910	67 280	92,28%	105,12%
		700	Kapitálové výdavky							
			BEŽNÉ VÝDAVKY ZUŠ							
18	41	610	Mzdy a platy	543 043	564 744	499 515	499 515	480 299	96,15%	96,15%
18	1AC1	610	Mzdy a platy							
18	111	600	Odmeny pre zamestnancov od MF SR + 7 % navýšenie špecifiká				45 387	45 387	100,00%	
18	41	620	Odvody	196 455	217 748	196 393	196 393	187 960	95,71%	95,71%
18	41	630	Tovary a služby	57 405	51 899	71 800	71 800	60 243	83,90%	83,90%
18	72g	630	Tovary a služby	56 179	62 987	64 000	72 188	65 446	90,66%	102,26%
18	111	630	Príspevok na špecifiká-covid							
18	72	630	Projekty,dary,granty,poistné plnenie							
18	41	640	Bežný transfer	947	37 104	20 378	20 378	18 834	92,42%	92,42%
18		600	BEŽNÉ VÝDAVKY spolu	854 029	934 482	852 086	905 661	858 169	94,76%	100,71%
18			VÝDAVKY SPOLU	854 029	934 482	852 086	905 661	858 169	94,76%	100,71%

Odpadové služby mesta Rožňava										
Plnenie rozpočtu rok 2025										
			Ekon. klas.	Ukazovateľ	Plnenie rozpočtu rok 2023	Plnenie rozpočtu rok 2024	Schválený rozpočet rok 2025	Schválený rozpočet po zmene rok 2025	Plnenie rozpočtu rok 2025	% plnenie rozpočtu rok 2025
				BEŽNÉ, KAPITÁL. PRÍJMY, FINANČNÉ PRÍJMOVÉ OP.	416 522	447 583	430 000	463 721	464 682	100 %
				SPOLU BEŽNÉ PRÍJMY	380 170	420 000	400 000	433 721	433 722	100 %
			292	Iné príjmy	170	0	0	4 031	4 031	100 %
			312	Príspevok od zriaďovateľa	380 000	420 000	400 000	414 000	414 000	100 %
			312	Transfer zo ŠR	0	0	0	15 690	15 690	100 %
				KAPITÁLOVÉ PRÍJMY	0	0	0	0	0	0 %
				SPOLU FINANČNÉ PRÍJMOVÉ OPERÁCIE	36 352	27 583	30 000	30 000	30 961	103 %
			453	Zostatok prostriedkov z predchádzajúceho roka	36 352	27 583	30 000	30 000	30 961	103 %
Program	Podprogram	Funk. klas.	Ekon. klas.	Ukazovateľ	Plnenie rozpočtu rok 2023	Plnenie rozpočtu rok 2024	Schválený rozpočet rok 2025	Schválený rozpočet po zmene rok 2025	Plnenie rozpočtu rok 2025	% plnenie rozpočtu rok 2025
6	6.1	0510		SPOLU BEŽNÉ A KAPITÁLOVÉ VÝDAVKY	388 939	416 623	430 000	463 721	434 808	94 %
				SPOLU BEŽNÉ VÝDAVKY	388 939	416 623	430 000	463 721	434 808	94 %
				v tom:						
			610	Mzdy, platy a ostatné osobné vyrovnanie spolu:	195 107	220 413	220 100	226 260	212 399	94 %
				VZ - Mzdy, platy a ostatné osobné vyrovnanie	195 107	220 413	220 100	214 740	200 879	94 %
				ŠR - Odmeny	0	0	0	11 520	11 520	100 %
			620	Odvody, poistné spolu:	71 663	82 802	83 500	87 641	80 285	92 %
				VZ - Odvody, poistné	71 663	82 802	83 500	83 500	76 144	91 %
				ŠR - Odvody, poistné	0	0	0	4 141	4 141	100 %
			630	Tovary a služby:	112 283	101 520	113 400	131 460	123 866	94 %
			631	Cestovné náhrady - tuzemské	469	632	300	307	307	100 %
			632	Energia, voda a komunikácie	9 673	8 663	10 050	10 050	9 053	90 %
			633	Materiál	8 802	4 403	6 500	6 500	5 194	80 %
			634	Dopravné	73 337	71 985	77 621	93 152	91 512	98 %
			635	Rutinná a štandardná údržba - oprava	1 875	818	1 600	4 100	3 564	87 %
			637	Služby spolu:	18 128	15 017	17 329	17 351	14 237	82 %
				VZ - služby	18 128	15 017	17 329	17 322	14 208	82 %
				ŠR - služby, vratky	0	0	0	29	29	100 %
			640	Bežné transfery:	9 886	11 888	13 000	18 360	18 259	99 %
			642	Transfery jednotlivcom a neziskovým práv.nosob.	9 886	11 888	13 000	18 360	18 259	99 %
			700	KAPITÁLOVÉ VÝDAVKY	0	0	0	0	0	0 %

ROZPOČET 2025 - Plnenie rozpočtu k 31.12.2025

Členenie príjmov podľa rozpočtovej klasifikácie (v EUR)

Uznes.č. 51/2025 z 15.5.2025 Uznes.č. 77/2025 z 26.6.2025 Uznes.č. 111/2025 z 25.9.2025 Uznes.č. 171/2025 z 18.12.2025

Položka	UKAZOVATEĽ	Plnenie rozpočtu 31.12.2024	Schválený rozpočet 2025	Schválená 1.zmena rozpočtu	Schválená 2.zmena rozpočtu	Schválená 3.zmena rozpočtu	Schválená 4.zmena rozpočtu	Rozpočtové opatrenia k 31.12.2025	Schválený rozpočet k 31.12.2025	Plnenie k 31.12.2025	% plnenie rozpočtu k 31.12.2025
	SPOLU ROZPOČTOVÉ PRÍJMY (A+B+C)	690 079	430 275	480 766	490 028	490 028	490 028	0	490 028	479 512	97,85%
	A Bežné príjmy (200+300) - spolu triedené na:	471 391	420 275	420 275	429 537	429 537	429 537	0	429 537	419 021	97,55%
200	Nedaňové príjmy	235 174	233 775	233 775	233 775	233 775	233 775	0	233 775	223 259	95,50%
	z toho:										
212	Príjem z prenajatých budov a ostatnej činnosti	17 848	19 000	19 000	19 000	19 000	19 000		19 000	18 355	96,61%
223	predst.)	203 496	214 670	214 670	214 670	214 670	214 670		214 670	204 904	95,45%
240	Úroky z účtov finanč. Hosp.	0	105	105	105	105	105		105	0	0,00%
290	Iné nedaňové príjmy	13 830	0	0	0	0	0		0	0	0,00%
300	Granty a transfery	236 217	186 500	186 500	195 762	195 762	195 762	0	195 762	195 762	100,00%
	v tom:										
311	Granty: (dobr.prís.pod.darčov a sponzorov)	0	0	0	0					0	0,00%
312	Transfery na rovnakej úrovni spolu:	236 217	186 500	186 500	195 762	195 762	195 762	0	195 762	195 762	100,00%
	v tom:										
312	- na činnosť od zriaďovateľa	180 000	180 000	180 000	180 000	180 000	180 000		180 000	180 000	100,00%
312	- na výdavky GASTRO FEST 41	0	6 500	6 500	6 500	6 500	6 500		6 500	6 500	100,00%
312	divadla	3 276	0	0	0	0	0		0	0	0,00%
312	cudzie zdroje	1 000	0	0	0	0	0		0	0	0,00%
312	ÚPSVaR	3 821	0	0	0	0	0		0	0	0,00%
312	Dotácia FPU-ACTORES PRE ŠKOLY 2024	40 000	0	0	0	0	0		0	0	0,00%
312	Dotácia FPU (Gemer Jazz fest)	8 120	0	0	0	0	0		0	0	0,00%
312	Transfery v rámci verej.správy - zo ŠR (KZ 111) odmeny		0	0	9 262	9 262	9 262		9 262	9 262	100,00%
320	KAPITÁLOVÉ PRÍJMY od MK SR	169 763	0	0	0	0	0		0	0	0,00%
B	KAPITÁLOVÉ PRÍJMY od zriaďovateľa	0	0	0	0	0	0		0	0	0,00%
C	FINANČNÉ OPERÁCIE - predch.zostatok (453) Revúca	0	0	0	0	0	0		0	0	0,00%
C	FINANČNÉ OPERÁCIE - predch.zostatok (453)	48 925	10 000	60 491	60 491	60 491	60 491		60 491	60 491	100,00%

Členenie výdavkov podľa rozpočtovej klasifikácie (v EUR)

Položka	UKAZOVATEĽ	Plnenie rozpočtu 31.12.2024	Schválený rozpočet 2025	Schválená 1.zmena rozpočtu	Schválená 2.zmena rozpočtu	Schválená 3.zmena rozpočtu	Schválená 4.zmena rozpočtu	Rozpočtové opatrenia k 31.12.2025	Schválený rozpočet k 31.12.2025	Plnenie k 31.12.2025	% plnenie rozpočtu k 31.12.2025
	SPOLU ROZPOČTOVANÉ VÝDAVKY	629 588	430 275	480 766	490 028	490 028	490 028	0	490 028	458 914	93,65%
	v tom:										
A	Účet 234 BEŽNÉ VÝDAVKY	459 825	430 275	480 766	490 028	490 028	490 028	0	490 028	458 914	93,65%
	z toho:										
610	Mzdy,platy a ost.osobné vyrovnania (aj 614)	117 932	121 800	121 800	128 600	128 600	132 000		132 000	131 923	99,94%
620	Poistné a príspevok do poisťovní a NÚP	43 835	45 000	45 000	47 462	47 417	46 587		46 587	46 276	99,33%
630	Tovary a ďalšie služby	293 567	254 275	304 766	304 766	304 811	302 241	0	302 241	277 966	91,97%
	v tom:										
631	Cestovné	10 721	12 600	12 600	12 600	12 600	9 600		9 600	8 817	91,84%
632	Energie,voda a komunikácie	65 551	72 000	72 000	72 000	72 000	69 430	-15 000	54 430	38 164	70,12%
633	Materiál a služby na bežné výd. k projektu MK (1AA1)	0	0	0	0	0	0		0	0	0,00%
633	Materiál a služby na bežné výd. k projektu MsU (41)	0	0	0	0	0	0		0	0	0,00%
633	Materiál a služby	8 053	13 500	13 500	14 976	29 405	32 405		32 405	29 288	90,38%
634	Dopravné	20 610	450	450	450	2 450	2 450		2 450	1 020	41,63%
635	Údržba	753	200	200	200	200	200		200	100	50,00%
636	Nájomné	9 979	11 025	11 025	11 025	11 025	6 025		6 025	3 931	65,24%
637	Ostatné služby	177 900	144 500	194 991	193 515	177 131	182 131	15 000	197 131	196 646	99,75%
630	Projekt Modernizácia divadla (zdroj 41)	0	0	0	0	0	0		0	0	0,00%
640	Členské príspevky a príspevky na stravu	4 491	9 200	9 200	9 200	9 200	9 200		9 200	2 749	29,88%
B	KAPITÁLOVÉ VÝDAVKY od MK SR (1AA1)	12 675	0	0	0	0	0		0	0	0,00%
B	KAPITÁLOVÉ VÝDAVKY zriaďovateľovi (41)	157 088	0	0	0	0	0		0	0	0,00%
B	KAPITÁLOVÉ VÝDAVKY MsD (46)	0	0	0	0	0	0		0	0	0,00%
C	FINANČNÉ OPERÁCIE - zost.predch.rokov	0	0	0	0	0	0		0	0	0,00%

Členenie príjmov a výdavkov podľa rozpočtovej klasifikácie (v EUR)

	Plnenie rozpočtu 31.12.2024	Schválený rozpočet 2025	Schválená 1.zmena rozpočtu	Schválená 2.zmena rozpočtu	Schválená 3.zmena rozpočtu	Schválená 4.zmena rozpočtu	Rozpočtové opatrenia k 31.12.2025	Schválený rozpočet k 31.12.2025	Plnenie k 31.12.2025	% plnenie rozpočtu k 31.12.2025
Rekapitulácia:										
Spolu príjmy	690 079	430 275	480 766	490 028	490 028	490 028	0	490 028	479 512	97,85%
Spolu výdavky	629 588	430 275	480 766	490 028	490 028	490 028	0	490 028	458 914	93,65%
rozdiel:	60 491	0	0	0	0	0	0	0	20 598	

ÚČET
REKAPITULÁCIE
ZOSTATOKPRÍJMY
VÝDAVKY

Pol.	Ukazovateľ	skutočnosť k 31.12.2023			skutočnosť k 31.12.2024			% plnenie na poslednú zmenu	skutočnosť k 31.12.2025	schválený rozpočet 2025			1. zmena rozpočtu 2025			2. zmena rozpočtu 2025			3. zmena rozpočtu 2025			RO č. 2/2025 23.12.2025			skutočnosť k 31.12.2025					
		spolu za org.	HČ	PČ	spolu za organiz.	HČ	PČ			spolu za organiz.	HČ	PČ	spolu za organiz.	HČ	PČ										spolu za organiz.	HČ	PČ	spolu za organiz.	HČ	PČ
	SPOLU BEŽNÉ A KAPITÁLOVÉ PRÍJMY	2 025 501	1 750 466	275 035	2 043 787	1 618 642	101	425 145	110	1 820 500	1 299 000	521 500	1 873 890	1 352 390	521 500	1 773 979	1 360 728	413 251	1 820 545	1 407 294	413 251	1 842 545	1 429 294	413 251	1 798 957	1 485 876	103,96	313 081	75,76	
	SPOLU BEŽNÉ PRÍJMY	1 999 201	1 724 166	275 035	2 030 787	1 605 642	101	425 145	110	1 820 500	1 299 000	521 500	1 873 890	1 352 390	521 500	1 768 589	1 355 338	413 251	1 815 155	1 401 904	413 251	1 837 155	1 423 904	413 251	1 793 567	1 480 486	103,97	313 081	75,76	
	Príspevok od zriaďovateľa vr.kapitálového príjmu	1 378 916	1 378 916			1 313 000	100				1 100 000			1 100 000			1 100 000		1 125 000			1 147 000			1 147 000	100,00				
312007	príspevok na činnosť		1 352 616			1 300 000	100				1 100 000			1 100 000			1 094 610		1 119 610			1 141 610			1 141 610	100,00				
312 001	príspevok na 800 € odmeny												53 390	53 390		53 390	53 390		53 390			53 390			53 390	100,00				
	Participatívny rozpočet				-	-		-		-	-	-	-	-	-	-	-	-	-	-	-	-	-	-	0	0				
453	Zostatok prostr. Z predchádz.rok.	158 054	90 086	67 968	248 730	100 526	105	148 204	100	250 000	80 000	170 000	250 000	80 000	170 000	228 679	130 998	97 681	228 679	130 998	97 681	228 679	130 998	97 681	228 680	171 092	130,61	57 588	58,96	
212	Príjmy z prenájmu	135 020	17 655	117 365	135 505	20 838	133	114 667	121	120 000	10 000	110 000	120 000	10 000	110 000	132 900	10 000	122 900	132 900	10 000	122 900	132 900	10 000	122 900	140 494	9 399	93,99	131 095	106,67	
223	Príjmy z predaja služieb	212 664	144 281	68 383	169 923	147 237	99	22 686	116	105 000	85 000	20 000	105 000	85 000	20 000	57 170	45 000	12 170	76 686	64 516	12 170	76 686	64 516	12 170	93 208	79 766	123,64	13 442	110,45	
292	Iné príjmy	2 442	2 442		147 268	13 349	111	133 919	120	199 500	19 000	180 500	199 500	19 000	180 500	201 840	21 340	180 500	203 890	23 390	180 500	203 890	23 390	180 500	136 185	25 229	107,86	110 956	61,47	
312 001	Refundácia - Úrad práce, ministerstvá	138 405	117 086	21 319	29 361	23 692	102	5 669	100	-	-	-	-	-	-	-	-	-	-	-	-	-	-	-	0					
	Zisk z podnikateľskej činnosti				-	-		-		6 000	5 000	1 000	6 000	5 000	1 000	-	-	-	-	-	-	-	-	-	0					
322 005	KAPITÁLOVÉ PRÍJMY	26 300	26 300		13 000	13 000	100			-	-	-	-	-	-	5 390	5 390		5 390	5 390		5 390	5 390		5 390	5 390	100,00			
E	SPOLU BEŽNÉ A KAPITÁLOVÉ VÝDAVKY	1 776 771	1 671 260	105 511	1 815 109	1 583 794	96	231 315	71	1 806 515	1 299 000	507 515	1 859 905	1 352 390	507 515	1 772 503	1 360 728	411 775	1 819 794	1 407 819	411 975	1 841 794	1 429 819	411 975	1 746 090	1 470 670	102,86	275 420	66,85	
E	SPOLU BEŽNÉ VÝDAVKY	1 735 928	1 645 797	90 131	1 800 924	1 571 319	96	229 605	73	1 806 515	1 299 000	507 515	1 859 905	1 352 390	507 515	1 766 588	1 354 813	411 775	1 813 879	1 401 904	411 975	1 835 879	1 423 904	411 975	1 740 175	1 464 755	102,87	275 420	66,85	
	v tom :																													
	Mzdové náklady vrátane odvodov	1 003 528	955 975	47 553	988 329	943 065	100	45 264	68	948 871	903 904	44 967	1 001 559	956 592	44 967	1 001 559	956 592	44 967	992 537	947 570	44 967	992 537	947 570	44 967	991 646	948 740	100,12	42 906	95,42	
610	Mzdy, platy a ostatné osobné vyrovnania		694 489	35 484	715 734	682 271	100	33 463	69	674 736	643 212	31 524	715 302	683 778	31 524	715 302	683 778	31 524	723 525	692 001	31 524	723 525	692 001	31 524	723 494	692 001	100,00	31 493	99,90	
620	Poistné a príspevok do poisťovní		261 486	12 069	272 595	260 794	99	11 801	66	274 135	260 692	13 443	286 257	272 814	13 443	286 257	272 814	13 443	269 012	255 569	13 443	269 012	255 569	13 443	268 152	256 739	100,46	11 413	84,90	
631	Cestovné náhrady - tuzemské	195	195		144	144	96			0	0		0	0		0	0		0	0		0	0		0					
632	Energia, voda a komunikácie	282 269	270 239	12 030	352 968	202 719	96	150 249	76	344 722	128 272	216 450	345 277	128 827	216 450	352 650	162 250	190 400	327 464	137 064	190 400	327 464	137 064	190 400	288 845	143 660	104,81	145 185	76,25	
633	Materiál	147 571	141 833	5 738	151 502	146 001	96	5 501	122	76 318	54 600	21 718	76 318	54 600	21 718	82 088	49 820	32 268	129 768	97 500	32 268	141 023	108 755	32 268	132 971	122 238	112,40	10 733	33,26	
634	Dopravné	102 228	102 228		110 347	110 257	96	90	8	72 800	71 700	1 100	72 800	71 700	1 100	81 743	81 143	600	101 600	101 000	600	103 096	102 496	600	110 898	110 898	108,20	0	0,00	
635	Rutinná a štandardná údržba	13 192	13 138	54	15 360	14 024	100	1 336	27	81 500	7 100	74 400	81 500	7 100	74 400	7 650	6 400	1 250	7 900	6 650	1 250	7 900	6 650	1 250	16 381	15 819	237,88	562	44,96	
636	Nájomné prevádzkových strojov	3 858	3 858		4 165	4 165	100	0		3 664	3 664	0	3 664	3 664	0	447	347	100	1 150	850	300	1 150	850	300	964	793	93,29	171	57,00	
637	Služby	136 866	114 957	21 909	144 263	120 280	99	23 983	67	219 640	73 760	145 880	219 787	73 907	145 880	204 919	67 529	137 390	220 233	82 843	137 390	229 482	92 092	137 390	166 306	94 254	102,35	72 052	52,44	
642	transfery	46 221	43 374	2 847	33 846	30 664	100	3 182	86	59 000	56 000	3 000	59 000	56 000	3 000	35 532	30 732	4 800	33 227	28 427	4 800	33 227	28 427	4 800	32 164	28 353	99,74	3 811	79,40	
700	KAPITÁLOVÉ VÝDAVKY	40 843	25 463	15 380	14 185	12 475	96	1 710	17	0	0	0	0	0	0	5 390	5 390	0	5 390	5 390	0	5 390	5 390	0	5 390	5 390	100,00			
719	Vratky kapitálového príjmu															525	525		525	525		525	525		525	525	100,00			